



Stadtgemeinde Groß-Enzersdorf

# 1. Nachtragsvoranschlag 2022



Vorbericht



**Vorbericht**  
**zum Nachtragsvoranschlag 2022**  
**gemäß § 3 der NÖ Gemeindehaushaltsverordnung (NÖ GHVO)**

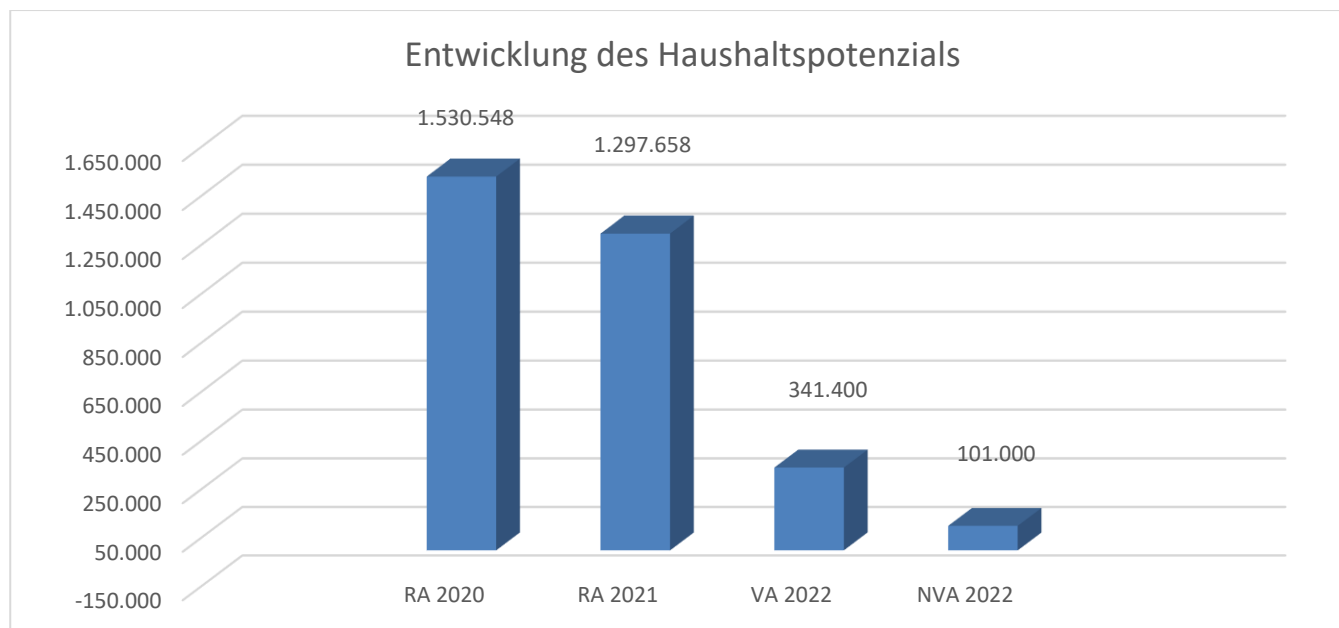
### Aktenvermerk Bürgerbeteiligung Photovoltaikanlagen

Laut Auskunft von Hrn. RR Schleritzko (NÖ Landesregierung Abt. IVW 3) und der Fa. Gemdat ist es mit der neuen VRV 2015 nicht möglich, die Finanzierung der Photovoltaikanlagen durch die Bürgerbeteiligung als Leasing in der Buchhaltung darzustellen.

Es wird daher als Darlehen angelegt und verbucht – siehe Darlehen 60021/1000057 und scheint nur im Darlehensnachweis und nicht im Leasingnachweis auf.

Kraft/9.2.2022

## Entwicklung des Haushaltspotenzials



### Erläuterung:

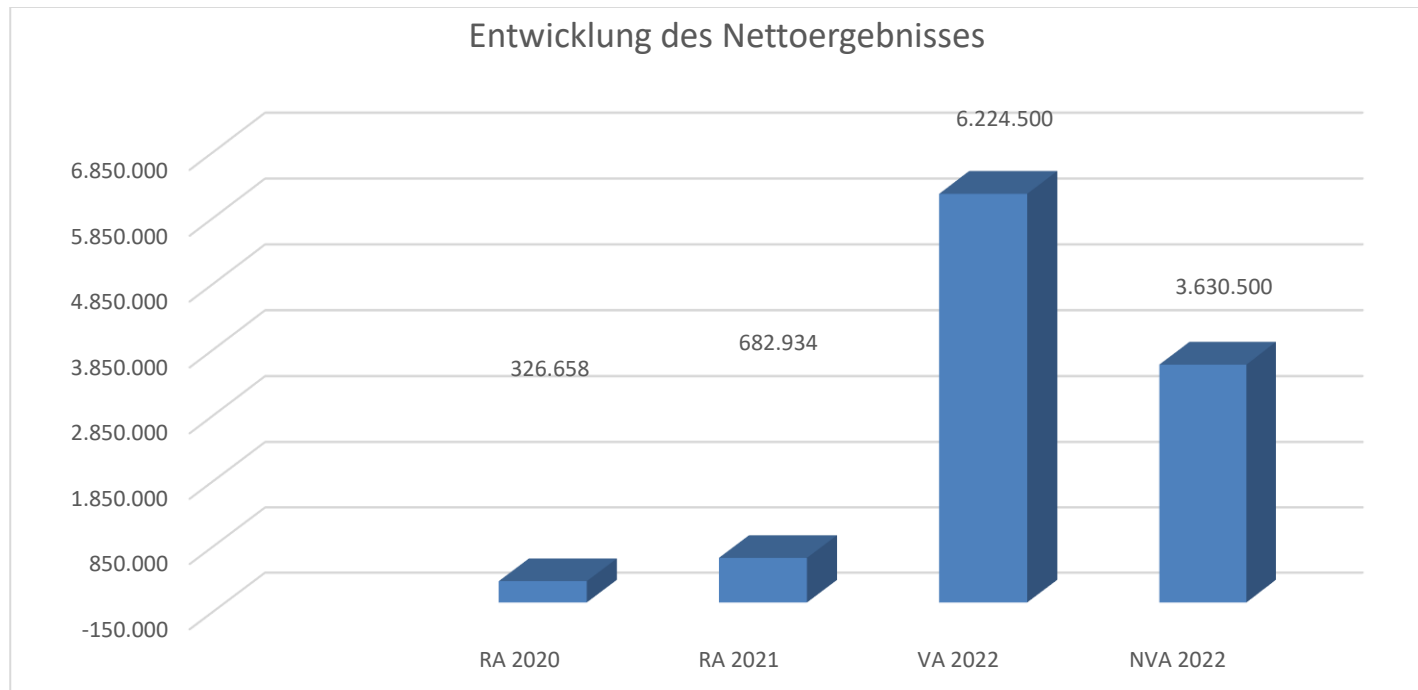
Das Haushaltspotential hat seine Grundlage in § 67 Z. 11 der NÖ Gemeindeordnung 1973 (NÖ GO 1973) und ist erstmals im Voranschlag 2020 auszuweisen. Die Angaben zu den Vorjahren entfallen daher.

Haushaltspotential: Differenz der wiederkehrenden Mittelaufbringungen abzüglich der wiederkehrenden Mittelverwendungen unter Berücksichtigung der entsprechenden Forderungen und Verbindlichkeiten.

Das Haushaltspotenzial ist eine wichtige Kenngröße und gibt die aktuelle Leistungsfähigkeit der Gemeinde wieder. Das schafft Vergleichbarkeit mit der bisherigen Rechtslage, aus der Überschüsse und Abgänge abzuleiten waren und dient der Transparenz.

Wenn das Haushaltspotenzial innerhalb des Zeitraumes des mittelfristigen Finanzplanes laufend negativ ist, ist ein Haushaltskonsolidierungskonzept zu erstellen (§ 72b Abs. 1 Z. 2 NÖ GO 1973).

## Entwicklung des Nettoergebnisses

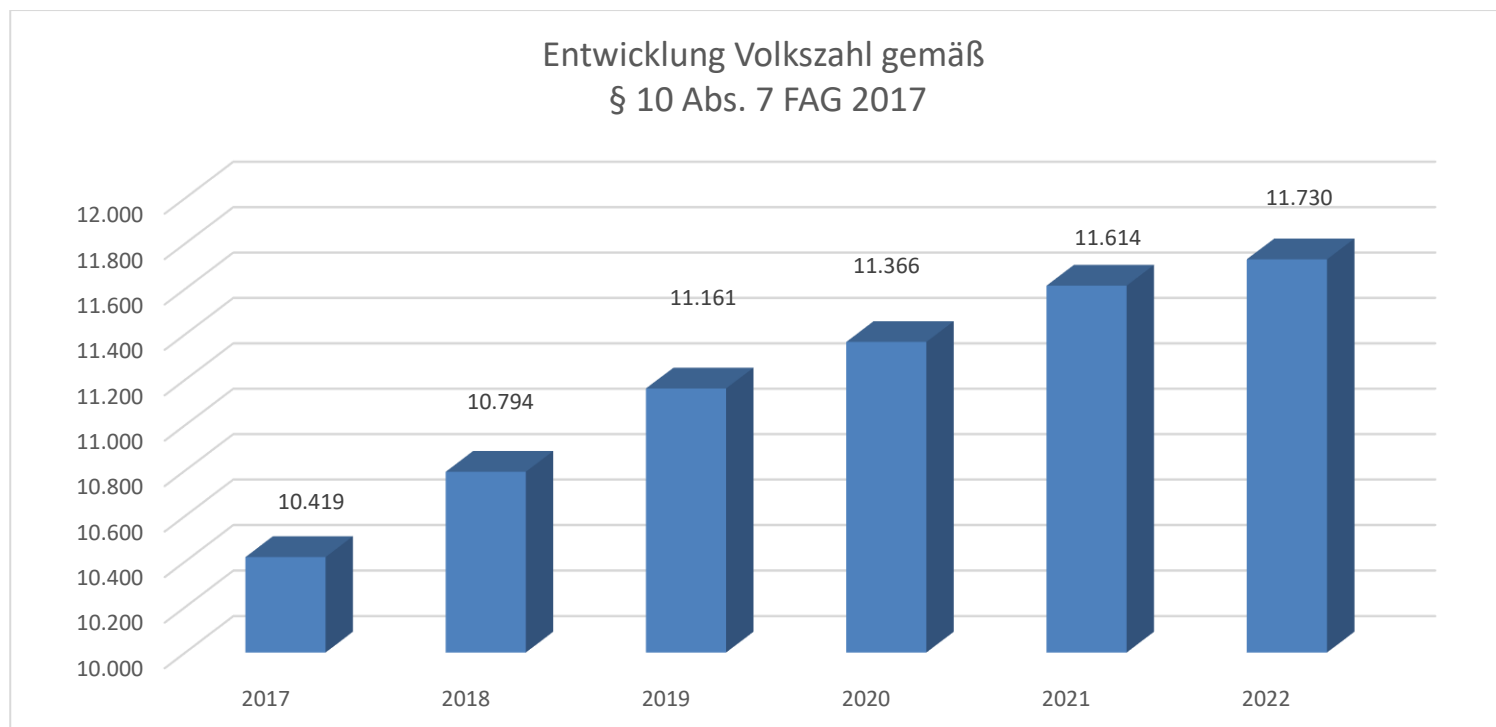


### Erläuterung:

Beim Nettoergebnis handelt es sich um das Ergebnis des Ergebnisvoranschlags, es ist erstmals für das Haushaltsjahr 2020 auszuweisen. Die Angaben zu den Vorjahren entfallen daher. Ein positives Nettoergebnis bedeutet, dass die Erträge voraussichtlich ausreichend sein werden, die Aufwendungen für die kommunalen Leistungen (inklusive des Werteverzehrs des Anlagevermögens in Form der Abschreibungen) abzudecken. Ein negatives Nettoergebnis heißt, dass dies nicht zur Gänze (in der Höhe des negativen Wertes) möglich ist.



## Entwicklung der Volkszahl gemäß § 10 Abs. 7 FAG 2017, BGBl. I Nr. 116/2016 in der Fassung BGBl. I Nr. 106/2018

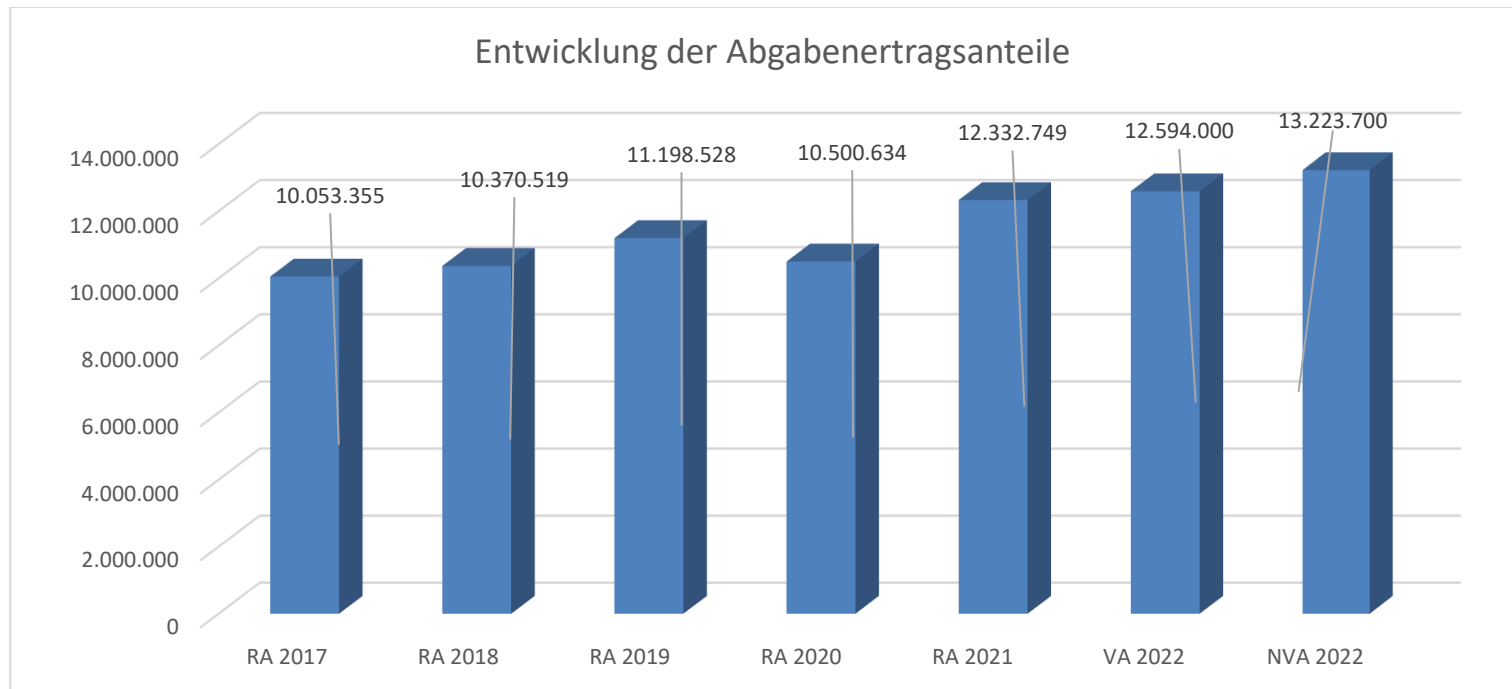


### Erläuterung:

Die Volkszahl gemäß § 10 Abs. 7 FAG 2017 wird jährlich von der Bundesanstalt Statistik Austria zum Stichtag 31. Oktober festgestellt und wirkt mit dem Beginn des übernächsten Kalenderjahres. Sie dient für die Berechnung der Abgabenertragsanteile und darf nicht automatisch mit der Volkszahl für die Berechnung der Gemeinderatsmandate verwechselt werden.

Eine Erhöhung bzw. Verminderung der Volkszahl (jährlich) ist ein wesentlicher Indikator für die Berechnung der Abgabenertragsanteile

## Entwicklung der Abgabenertragsanteile

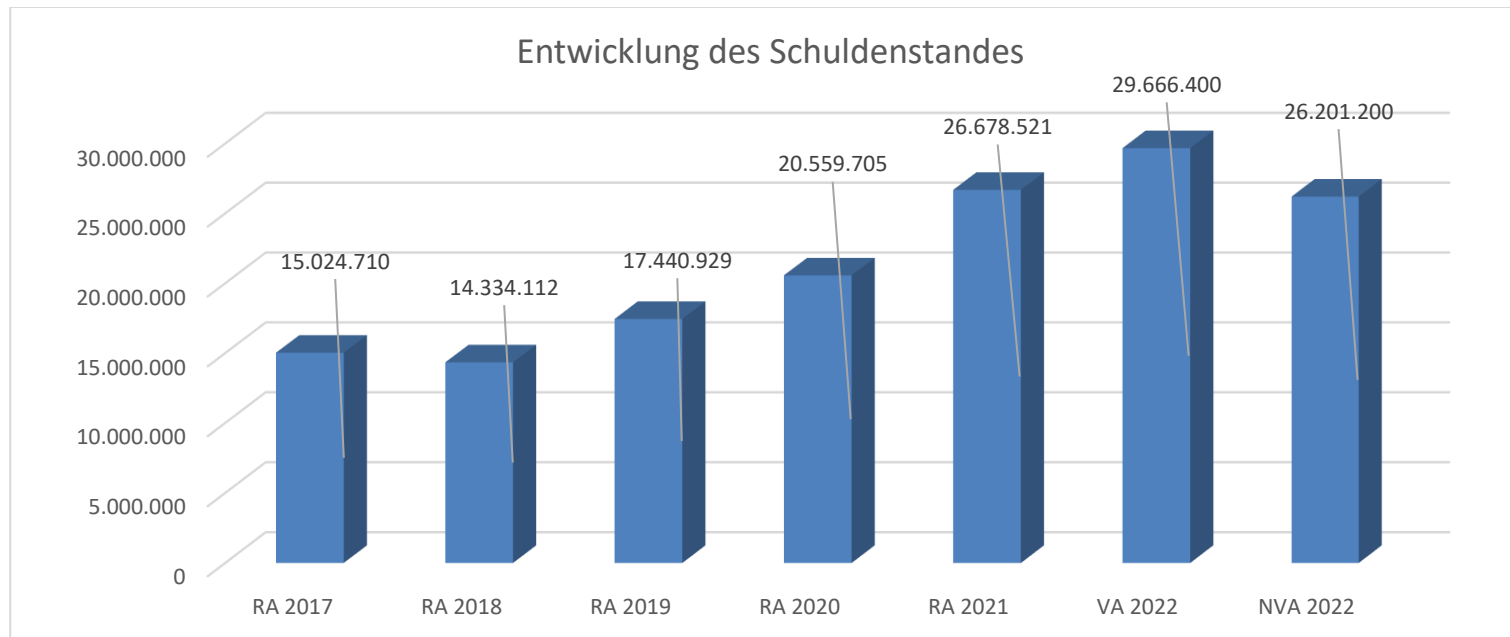


### Erläuterung:

Die Gebietskörperschaften (Bund, Länder und Gemeinden) erhalten auf Basis des aktuellen Finanzausgleichs aus den gemeinschaftlichen Bundesabgaben (z.B. Umsatzsteuer, Körperschaftssteuer, Lohnsteuer, Versicherungssteuer, Mineralölsteuer, Normverbrauchsabgabe, Tabaksteuer) entsprechende Anteile. Im Bereich der Gemeinden spielen dabei die Volkszahl und der abgestufte Bevölkerungsschlüssel eine besondere Rolle. Die sogenannten „Abgabenertragsanteile“ bilden in den meisten Gemeinden die wichtigste Einnahmequelle.

Ein Steigen der Abgabenertragsanteile weist auch auf eine Erhöhung der Volkszahl hin.

## Entwicklung des Schuldenstandes

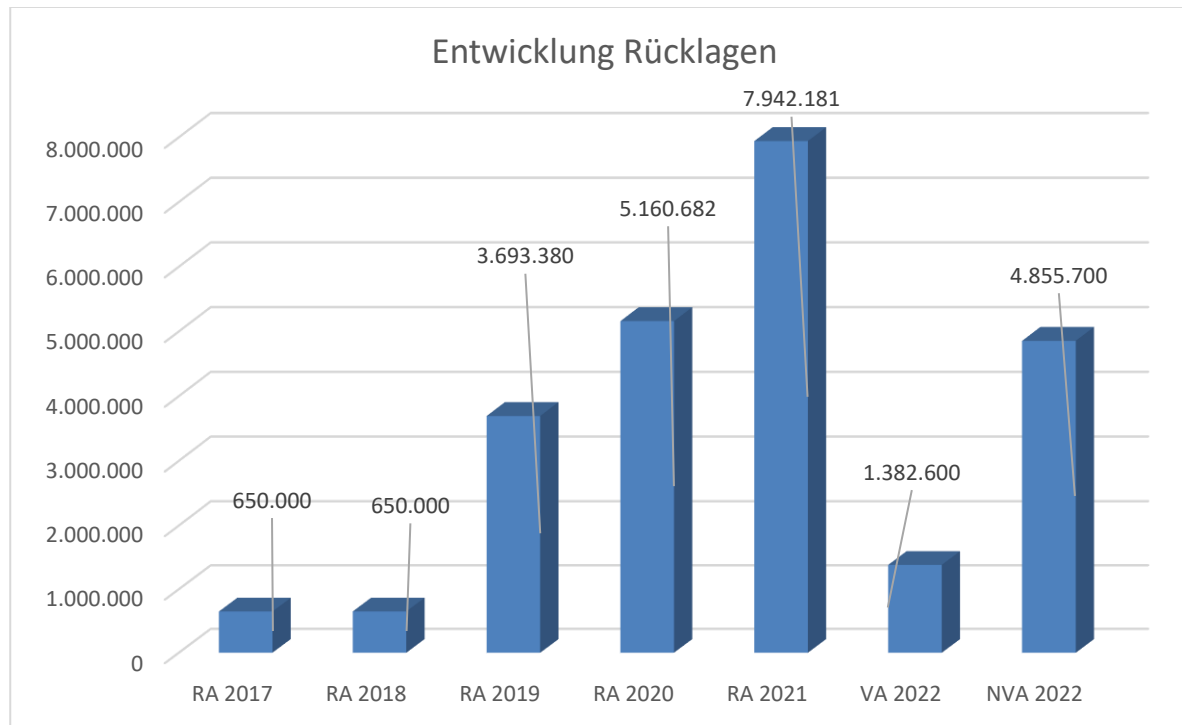


### Erläuterung:

Die Entwicklung des Schuldenstandes zeigt auf, inwieweit der Schuldenstand über die Jahre erhöht oder reduziert wird.

Die Erhöhung des Schuldenstandes im Rechnungsabschluss 2020 und 2021 ist auf den Um- und Zubau der Volksschule Groß-Enzersdorf und auf die Generalsanierung des Stadtsaales zurückzuführen.

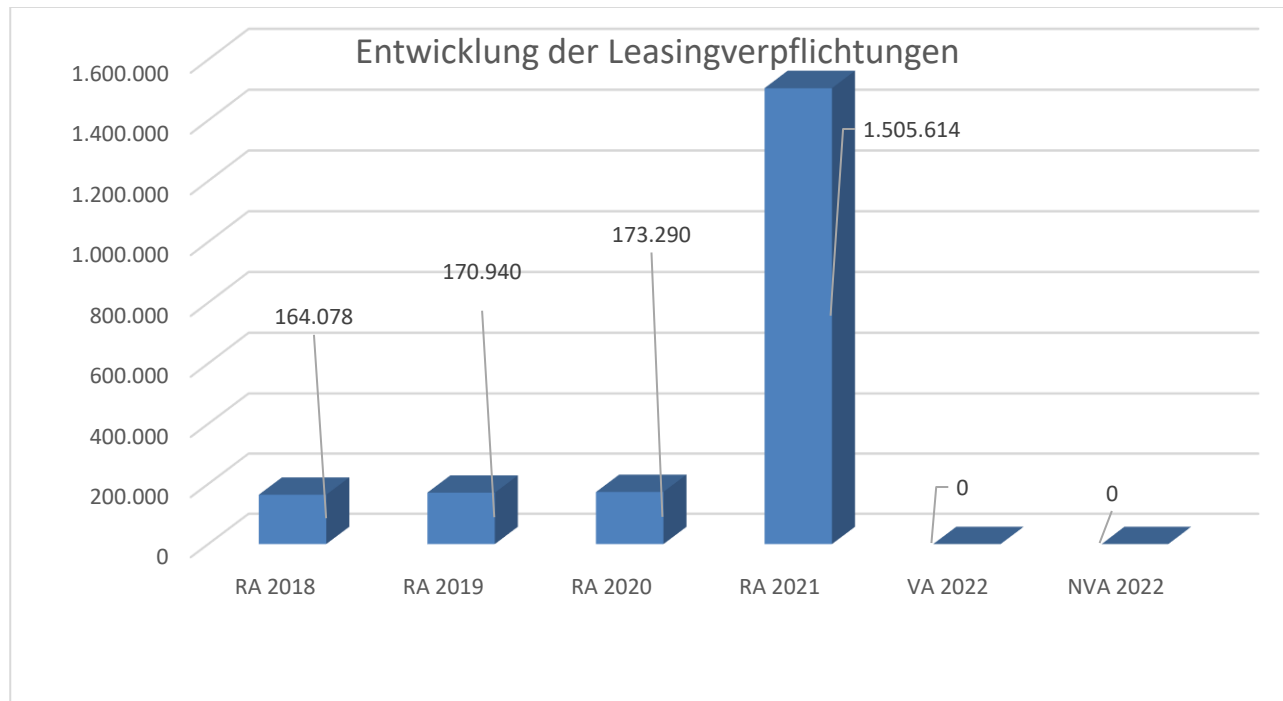
## Entwicklung der Rücklagen mit Zahlungsmittelreserve



### Erläuterung:

Die Entwicklung der Rücklagen zeigt an, inwieweit Rücklagen vorhanden sind und ob Rücklagen aufgebaut bzw. aufgebraucht werden.

## Entwicklung der Leasingverpflichtungen



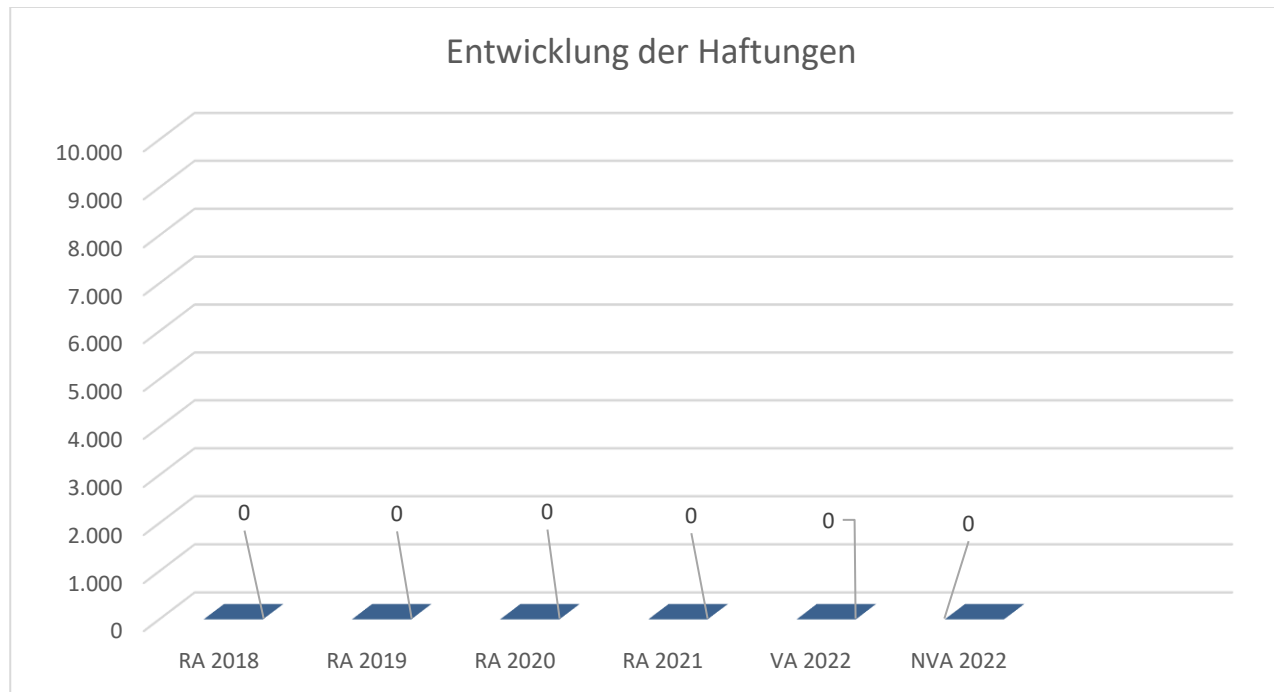
### Erläuterung:

Bei den Leasingverpflichtungen handelt es sich nicht um Finanzschulden (z.B. Darlehen), sondern um Verwaltungsschulden. Unabhängig davon stellen Leasingverbindlichkeiten Leistungsverpflichtungen für die Gemeinden dar und sind daher bei einer allfälligen Finanzlagenberechnung entsprechend zu berücksichtigen.

Die Leasingverpflichtungen sind mit Beginn des Jahres 2020 in einer eigenen Anlage gemäß VRV 2015 festzuhalten.

Die Erhöhung im Rechnungsabschluss 2021 ist auf die vorzeitige Auflösung des Leasingvertrages für die Volksschule Oberhausen zurückzuführen.

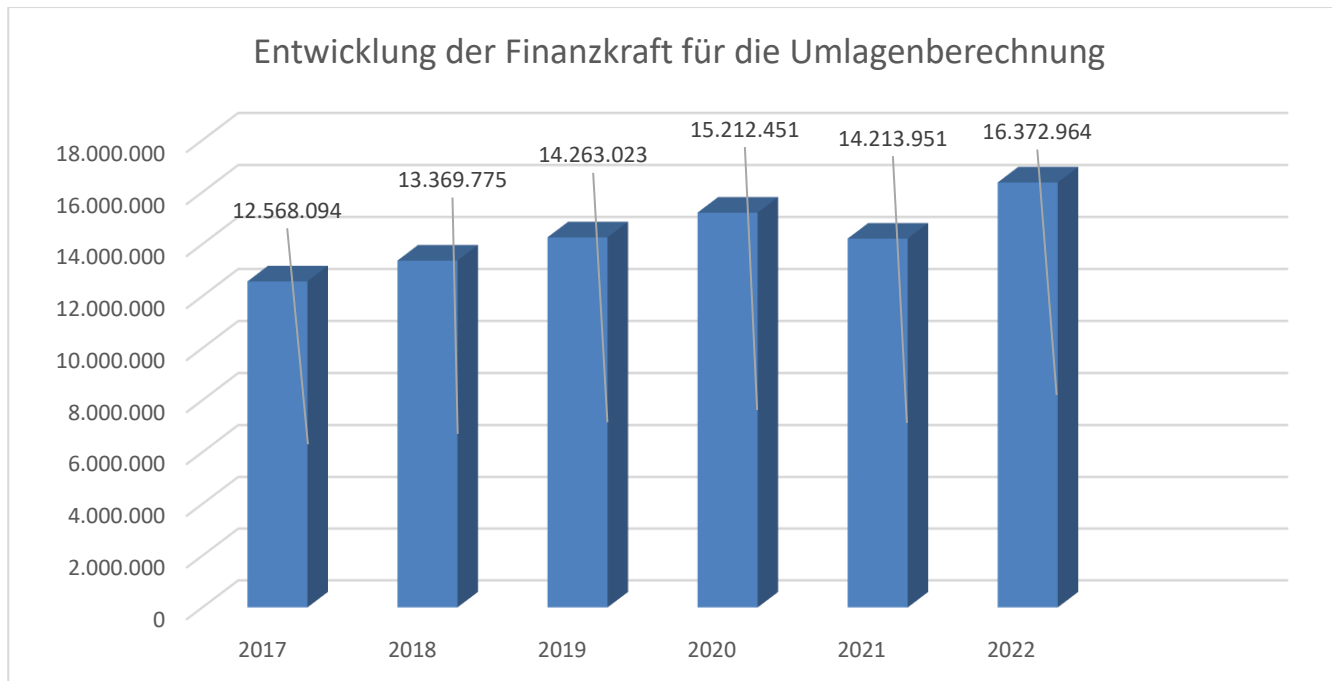
## Entwicklung der Haftungen



### Erläuterung:

Eine Gemeinde darf Bürgschaften und sonstige Haftungen nur übernehmen, wenn hierfür ein besonderes Interesse der Gemeinde gegeben ist, der Schuldner nachweist, dass eine ordnungsgemäße Verzinsung und Tilgung gesichert ist, die Haftungen befristet sind, der Betrag, für den haftet wird, ziffernmäßig bestimmt ist und die Gemeinde den daraus folgenden Zahlungsverpflichtungen nachkommen kann (vgl. § 78 Abs. 1 NÖ Gemeindeordnung 1973).

## Entwicklung der Finanzkraft für die Umlagenberechnung

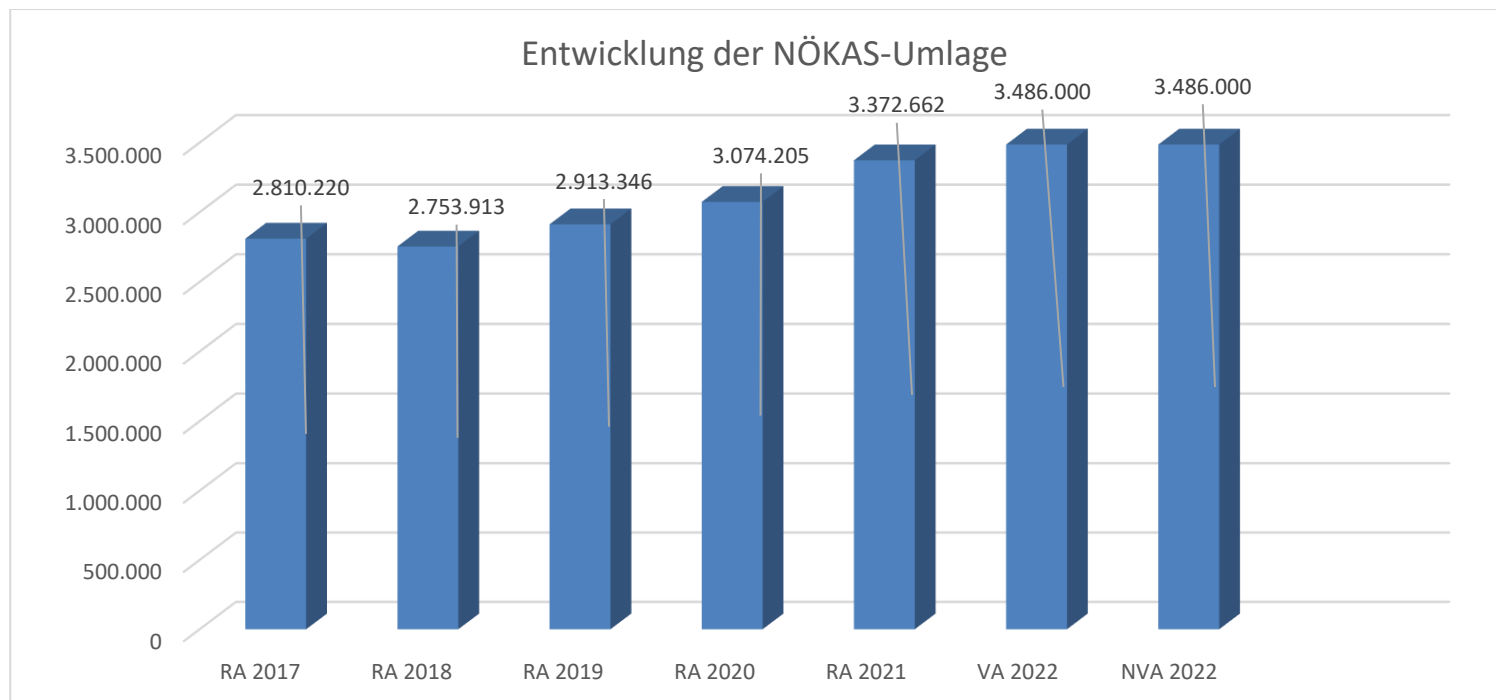


### Erläuterung:

Die Finanzkraft einer Gemeinde wird aus den Erträgen der ausschließlichen Gemeindeabgaben ohne die Gebühren für die Benützung von Gemeindevorrichtungen und -anlagen und ohne die Interessentenbeiträge von Grundstückseigentümern und Anrainern und aus den Ertragsanteilen an den gemeinschaftlichen Bundesabgaben ohne Spielbankenabgabe ermittelt. Basis für die Ermittlung der Finanzkraft sind die tatsächlichen Beträge aufgrund der Rechnungsabschlüsse.

Die Darstellung der Entwicklung der Finanzkraft für die Umlagenberechnung hat insbesondere auf die Beitragsleistung der Gemeinden zum NÖ Krankenanstaltensprengel (NÖKAS) und zur Sozialumlage Auswirkungen. Eine Erhöhung oder Reduktion/Verminderung der Finanzkraft wirkt sich unmittelbar auf die Beitragsleistung aus.

## Entwicklung der NÖKAS-Umlage

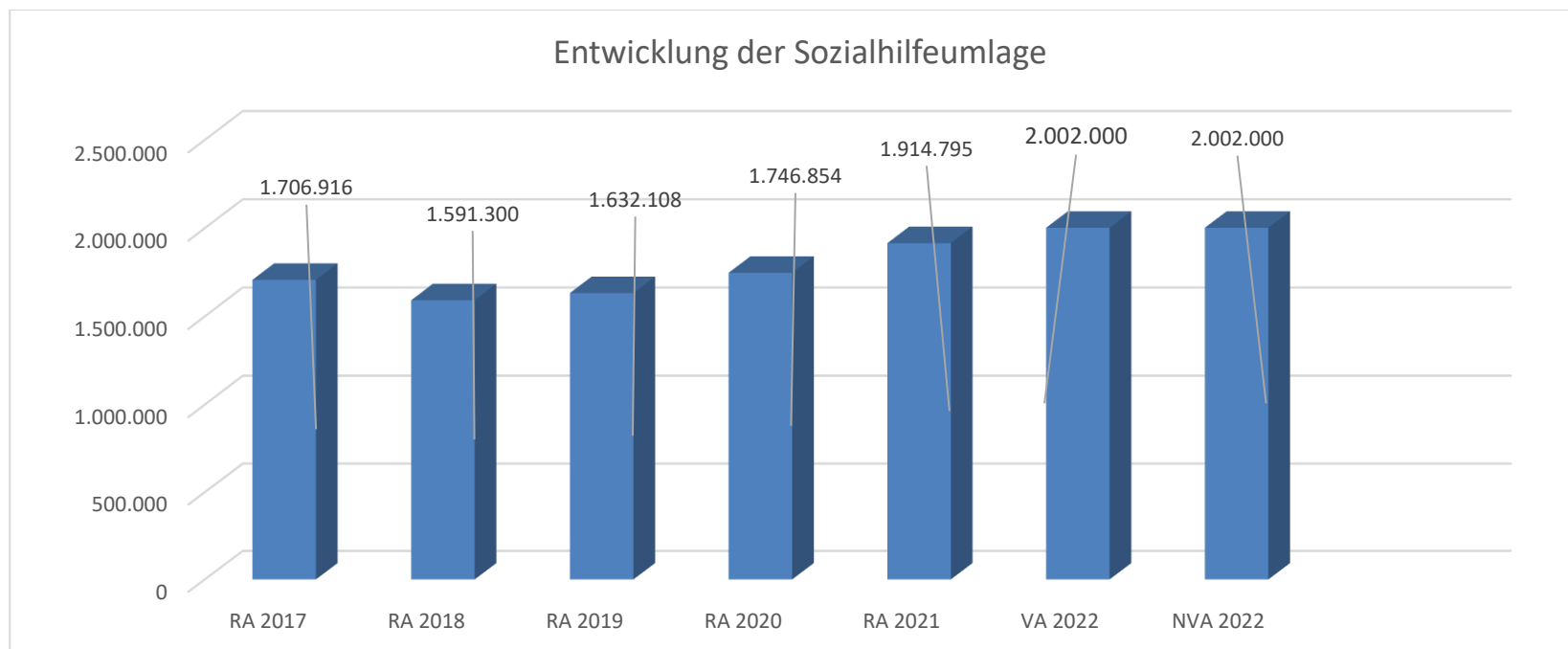


### Erläuterung:

Das Landesgebiet ist Beitragsbezirk und Krankenanstaltensprengel für alle öffentlichen Krankenanstalten in Niederösterreich. Beitragsbezirk und Krankenanstaltensprengel sind ein Gemeindeverband. Dem Gemeindeverband gehören alle Gemeinden Niederösterreichs an. Der Gemeindeverband ist juristische Person, er hat seinen Sitz am Sitz der Landesregierung und trägt die Bezeichnung "NÖ Krankenanstaltensprengel" (§ 61 Abs. 1 NÖ Krankenanstaltengesetz - NÖ KAG). Die Gemeinden haben an den NÖ Krankenanstaltensprengel monatliche Beiträge zu leisten. Berechnungsgrundlage bilden dabei die Volkszahl und die Finanzkraft der Gemeinden. Steigerungen bei der Volkszahl und bei der Finanzkraft führen daher zu höheren Beitragsleistungen bei den Gemeinden. Diese monatlichen Beiträge werden von den monatlichen Vorschüsse auf die Ertragsanteile an den gemeinschaftlichen Bundesabgaben einbehalten. Im Jahr 2021 ist erstmals auch der Rettungsdienstbeitrag in Höhe von ca. € 129.000,-- in der NÖKAS-Umlage enthalten.



## Entwicklung der Sozialhilfeumlage



### Erläuterung:

Die Gemeinden haben jährlich einen Beitrag zu den vom Land zu tragenden Kosten der Sozialhilfe, die nicht durch Kostenbeitrags- und Ersatzleistungen oder durch sonstige für Zwecke der Sozialhilfe bestimmte Zuschüsse gedeckt sind, in der Höhe von 50 % an das Land zu entrichten (§ 44 NÖ Sozialhilfe-Ausführungsgesetz – NÖ SAG).

Die Leistungen für die Sozialhilfe-Umlage werden von der Landesregierung auf die einzelnen Gemeinden nach ihrer Finanzkraft (Finanzkraft für die Umlagenberechnung) aufgeteilt.

Diese monatlichen Beiträge werden von den der Gemeinde gebührenden monatlichen Vorschüssen auf die Ertragsanteile an den gemeinschaftlichen Bundesabgaben einbehalten.



1. NVA Ergebnishaushalt Gesamt 1. und 2. Ebene (Anlage 1a)  
- interne Vergütungen enthalten



# 1. Nachtragsvoranschlag 2022

Stadtgemeinde Groß-Enzersdorf

# NVA Ergebnishaushalt Gesamt 1. und 2. Ebene (Anlage 1a) - interne Vergütungen enthalten

MVAG	Mittelverwendungs- und aufbringungsgruppen (1. und 2. Ebene)	VA 2022 inkl. NVA	VA 2022	1. NVA
<b>211</b>	<b>Erträge aus der operativen Verwaltungstätigkeit</b>	<b>25.063.900,00</b>	<b>24.126.600,00</b>	<b>937.300,00</b>
2111	Erträge aus eigenen Abgaben	4.356.700,00	4.329.200,00	27.500,00
2112	Erträge aus Ertragsanteilen	13.223.700,00	12.594.000,00	629.700,00
2113	Erträge aus Gebühren	4.472.400,00	4.584.100,00	-111.700,00
2114	Erträge aus Leistungen	1.914.200,00	1.831.800,00	82.400,00
2115	Erträge aus Besitz und wirtschaftlicher Tätigkeit	488.000,00	507.600,00	-19.600,00
2116	Erträge aus Veräußerung und sonstige Erträge	534.100,00	205.100,00	329.000,00
2117	Nicht finanzierungswirksame operative Erträge	74.800,00	74.800,00	0,00
<b>212</b>	<b>Erträge aus Transfers</b>	<b>3.281.700,00</b>	<b>2.991.800,00</b>	<b>289.900,00</b>
2121	Transferertrag von Trägern des öffentlichen Rechts	2.440.900,00	2.156.200,00	284.700,00
2122	Transferertrag von Beteiligungen	0,00	0,00	0,00
2123	Transferertrag von Unternehmen (mit Finanzunternehmen)	37.800,00	37.800,00	0,00
2124	Transferertrag von Haushalten und Organisationen ohne Erwerbscharakter	51.900,00	46.700,00	5.200,00
2125	Transferertrag vom Ausland	45.000,00	45.000,00	0,00
2126	Investitions- und Tilgungszuschüsse zwischen Unternehmungen und Betrieben der Gebietskörperschaft und der Gebietskörperschaft	0,00	0,00	0,00
2127	Nicht finanzierungswirksamer Transferertrag	706.100,00	706.100,00	0,00
<b>213</b>	<b>Finanzerträge</b>	<b>3.000,00</b>	<b>2.000,00</b>	<b>1.000,00</b>
2131	Erträge aus Zinsen	3.000,00	2.000,00	1.000,00
2132	Erträge aus Zinsen aus derivativen Finanzinstrumenten ohne Grundgeschäft	0,00	0,00	0,00
2133	Erträge aus Gewinnentnahmen von marktbestimmten Betrieben	0,00	0,00	0,00
2134	Sonstige Finanzerträge	0,00	0,00	0,00
2135	Erträge aus Dividenden/Gewinnausschüttungen	0,00	0,00	0,00
2136	Sonstige nicht finanzierungswirksame Finanzerträge	0,00	0,00	0,00
<b>21</b>	<b>Summe Erträge</b>	<b>28.348.600,00</b>	<b>27.120.400,00</b>	<b>1.228.200,00</b>
<b>221</b>	<b>Personalaufwand</b>	<b>8.548.200,00</b>	<b>8.403.800,00</b>	<b>144.400,00</b>
2211	Personalaufwand (Bezüge, Nebengeb., Mehrleistungen)	6.637.300,00	6.542.700,00	94.600,00
2212	Gesetzlicher und freiwilliger Sozialaufwand	1.764.700,00	1.714.200,00	50.500,00
2213	Sonstiger Personalaufwand	35.600,00	35.600,00	0,00
2214	Nicht finanzierungswirksamer Personalaufwand	110.600,00	111.300,00	-700,00
<b>222</b>	<b>Sachaufwand (ohne Transferaufwand)</b>	<b>11.809.500,00</b>	<b>11.519.400,00</b>	<b>290.100,00</b>
2221	Gebrauchs- und Verbrauchsgüter, Handelswaren	1.178.400,00	974.800,00	203.600,00
2222	Verwaltungs- und Betriebsaufwand	2.126.700,00	1.888.800,00	237.900,00
2223	Leasing- und Mietaufwand	177.400,00	143.400,00	34.000,00
2224	Instandhaltung	2.372.400,00	2.252.300,00	120.100,00
2225	Sonstiger Sachaufwand	2.516.700,00	2.825.100,00	-308.400,00
2226	Nicht finanzierungswirksamer Sachaufwand	3.437.900,00	3.435.000,00	2.900,00

# 1. Nachtragsvoranschlag 2022

Stadtgemeinde Groß-Enzersdorf

## NVA Ergebnishaushalt Gesamt 1. und 2. Ebene (Anlage 1a) - interne Vergütungen enthalten

MVAG	Mittelverwendungs- und aufbringungsgruppen (1. und 2. Ebene)	VA 2022 inkl. NVA	VA 2022	1. NVA
<b>223</b>	<b>Transferaufwand (laufende Transfers und Kapitaltransfers)</b>	<b>7.212.900,00</b>	<b>7.127.100,00</b>	<b>85.800,00</b>
2231	Transferaufwand an Träger des öffentlichen Rechts	6.828.700,00	6.783.900,00	44.800,00
2232	Transferaufwand an Beteiligungen	0,00	0,00	0,00
2233	Transferaufwand an Unternehmen (mit Finanzunternehmen)	123.500,00	123.500,00	0,00
2234	Transferaufwand an Haushalte und Organisationen ohne Erwerbscharakter	260.700,00	219.700,00	41.000,00
2235	Transferaufwand an das Ausland	0,00	0,00	0,00
2236	Investitions- und Tilgungszuschüsse zwischen Unternehmungen und Betrieben der Gebietskörperschaft und der Gebietskörperschaft	0,00	0,00	0,00
2237	Nicht finanzierungswirksamer Transferaufwand	0,00	0,00	0,00
<b>224</b>	<b>Finanzaufwand</b>	<b>238.000,00</b>	<b>230.000,00</b>	<b>8.000,00</b>
2241	Zinsen aus Finanzschulden, Finanzierungsleasing, Forderungskauf und derivativen Finanzinstrumenten mit Grundgeschäft	222.500,00	214.500,00	8.000,00
2242	Zinsen und sonstige Aufwendungen aus derivativen Finanzinstrumenten ohne Grundgeschäft	0,00	0,00	0,00
2243	Gewinnentnahmen von Unternehmungen und marktbestimmten Betrieben der Gebietskörperschaft (innerhalb der Gebietskörperschaft)	0,00	0,00	0,00
2244	Sonstiger Finanzaufwand	15.500,00	15.500,00	0,00
2245	Nicht finanzierungswirksamer Finanzaufwand	0,00	0,00	0,00
<b>22</b>	<b>Summe Aufwendungen</b>	<b>27.808.600,00</b>	<b>27.280.300,00</b>	<b>528.300,00</b>
<b>SA0</b>	<b>Saldo (0) Nettoergebnis (21 - 22)</b>	<b>540.000,00</b>	<b>-159.900,00</b>	<b>699.900,00</b>
<b>230</b>	<b>Entnahmen von Haushaltsrücklagen</b>	<b>6.089.000,00</b>	<b>6.385.000,00</b>	<b>-296.000,00</b>
2301	Entnahmen von Haushaltsrücklagen	6.089.000,00	6.385.000,00	-296.000,00
<b>240</b>	<b>Zuweisung an Haushaltsrücklagen</b>	<b>3.002.300,00</b>	<b>500,00</b>	<b>3.001.800,00</b>
2401	Zuweisung an Haushaltsrücklagen	3.002.300,00	500,00	3.001.800,00
<b>23</b>	<b>Summe Haushaltsrücklagen</b>	<b>3.086.700,00</b>	<b>6.384.500,00</b>	<b>-3.297.800,00</b>
<b>SA00</b>	<b>Nettoergebnis nach Zuweisung und Entnahmen von Haushaltsrücklagen (Saldo 0 +/- SU23)</b>	<b>3.626.700,00</b>	<b>6.224.600,00</b>	<b>-2.597.900,00</b>

# 1. NVA Ergebnishaushalt Bereichsbudget 1. und 2. Ebene (Anlage 1a)





# 1. Nachtragsvoranschlag 2022

Stadtgemeinde Groß-Enzersdorf

## NVA Ergebnishaushalt Bereichsbudget 1. und 2. Ebene (Anlage 1a)

### Vertretungskörper und allgemeine Verwaltung (Gruppe 0)

MVAG	Mittelverwendungs- und -aufbringungsgruppen (1. und 2. Ebene)	VA 2022 inkl. NVA	VA 2022	1. NVA
<b>211</b>	<b>Erträge aus der operativen Verwaltungstätigkeit</b>	<b>487.300,00</b>	<b>475.600,00</b>	<b>11.700,00</b>
2111	Erträge aus eigenen Abgaben	0,00	0,00	0,00
2112	Erträge aus Ertragsanteilen	0,00	0,00	0,00
2113	Erträge aus Gebühren	0,00	0,00	0,00
2114	Erträge aus Leistungen	424.000,00	412.300,00	11.700,00
2115	Erträge aus Besitz und wirtschaftlicher Tätigkeit	0,00	0,00	0,00
2116	Erträge aus Veräußerung und sonstige Erträge	0,00	0,00	0,00
2117	Nicht finanzierungswirksame operative Erträge	63.300,00	63.300,00	0,00
<b>212</b>	<b>Erträge aus Transfers</b>	<b>50.800,00</b>	<b>52.800,00</b>	<b>-2.000,00</b>
2121	Transferertrag von Trägern des öffentlichen Rechts	50.800,00	52.800,00	-2.000,00
2122	Transferertrag von Beteiligungen	0,00	0,00	0,00
2123	Transferertrag von Unternehmen (mit Finanzunternehmen)	0,00	0,00	0,00
2124	Transferertrag von Haushalten und Organisationen ohne Erwerbscharakter	0,00	0,00	0,00
2125	Transferertrag vom Ausland	0,00	0,00	0,00
2126	Investitions- und Tilgungszuschüsse zwischen Unternehmungen und Betrieben der Gebietskörperschaft und der Gebietskörperschaft	0,00	0,00	0,00
2127	Nicht finanzierungswirksamer Transferertrag	0,00	0,00	0,00
<b>213</b>	<b>Finanzerträge</b>	<b>0,00</b>	<b>0,00</b>	<b>0,00</b>
2131	Erträge aus Zinsen	0,00	0,00	0,00
2132	Erträge aus Zinsen aus derivativen Finanzinstrumenten ohne Grundgeschäft	0,00	0,00	0,00
2133	Erträge aus Gewinnentnahmen von marktbestimmten Betrieben	0,00	0,00	0,00
2134	Sonstige Finanzerträge	0,00	0,00	0,00
2135	Erträge aus Dividenden/Gewinnausschüttungen	0,00	0,00	0,00
2136	Sonstige nicht finanzierungswirksame Finanzerträge	0,00	0,00	0,00
<b>21</b>	<b>Summe Erträge</b>	<b>538.100,00</b>	<b>528.400,00</b>	<b>9.700,00</b>
<b>221</b>	<b>Personalaufwand</b>	<b>1.525.200,00</b>	<b>1.471.000,00</b>	<b>54.200,00</b>
2211	Personalaufwand (Bezüge, Nebengeb., Mehrleistungen)	1.156.300,00	1.116.100,00	40.200,00
2212	Gesetzlicher und freiwilliger Sozialaufwand	312.100,00	298.100,00	14.000,00
2213	Sonstiger Personalaufwand	35.600,00	35.600,00	0,00
2214	Nicht finanzierungswirksamer Personalaufwand	21.200,00	21.200,00	0,00
<b>222</b>	<b>Sachaufwand (ohne Transferaufwand)</b>	<b>1.079.600,00</b>	<b>1.113.200,00</b>	<b>-33.600,00</b>
2221	Gebrauchs- und Verbrauchsgüter, Handelswaren	132.200,00	127.000,00	5.200,00
2222	Verwaltungs- und Betriebsaufwand	175.900,00	166.900,00	9.000,00

# 1. Nachtragsvoranschlag 2022

Stadtgemeinde Groß-Enzersdorf

## NVA Ergebnishaushalt Bereichsbudget 1. und 2. Ebene (Anlage 1a)

### Vertretungskörper und allgemeine Verwaltung (Gruppe 0)

MVAG	Mittelverwendungs- und -aufbringungsgruppen (1. und 2. Ebene)	VA 2022 inkl. NVA	VA 2022	1. NVA
2223	Leasing- und Mietaufwand	7.400,00	8.400,00	-1.000,00
2224	Instandhaltung	78.800,00	75.800,00	3.000,00
2225	Sonstiger Sachaufwand	643.600,00	694.300,00	-50.700,00
2226	Nicht finanzierungswirksamer Sachaufwand	41.700,00	40.800,00	900,00
<b>223</b>	<b>Transferaufwand (laufende Transfers und Kapitaltransfers)</b>	<b>460.600,00</b>	<b>452.600,00</b>	<b>8.000,00</b>
2231	Transferaufwand an Träger des öffentlichen Rechts	448.600,00	440.600,00	8.000,00
2232	Transferaufwand an Beteiligungen	0,00	0,00	0,00
2233	Transferaufwand an Unternehmen (mit Finanzunternehmen)	0,00	0,00	0,00
2234	Transferaufwand an Haushalte und Organisationen ohne Erwerbscharakter	12.000,00	12.000,00	0,00
2235	Transferaufwand an das Ausland	0,00	0,00	0,00
2236	Investitions- und Tilgungszuschüsse zwischen Unternehmungen und Betrieben der Gebietskörperschaft und der Gebietskörperschaft	0,00	0,00	0,00
2237	Nicht finanzierungswirksamer Transferaufwand	0,00	0,00	0,00
<b>224</b>	<b>Finanzaufwand</b>	<b>0,00</b>	<b>0,00</b>	<b>0,00</b>
2241	Zinsen aus Finanzschulden, Finanzierungsleasing, Forderungskauf und derivativen Finanzinstrumenten mit Grundgeschäft	0,00	0,00	0,00
2242	Zinsen und sonstige Aufwendungen aus derivativen Finanzinstrumenten ohne Grundgeschäft	0,00	0,00	0,00
2243	Gewinnentnahmen von Unternehmungen und marktbestimmten Betrieben der Gebietskörperschaft (innerhalb der Gebietskörperschaft)	0,00	0,00	0,00
2244	Sonstiger Finanzaufwand	0,00	0,00	0,00
2245	Nicht finanzierungswirksamer Finanzaufwand	0,00	0,00	0,00
<b>22</b>	<b>Summe Aufwendungen</b>	<b>3.065.400,00</b>	<b>3.036.800,00</b>	<b>28.600,00</b>
<b>SA0</b>	<b>Saldo (0) Nettoergebnis (21 - 22)</b>	<b>-2.527.300,00</b>	<b>-2.508.400,00</b>	<b>-18.900,00</b>
<b>230</b>	<b>Entnahmen von Haushaltsrücklagen</b>	<b>15.000,00</b>	<b>15.000,00</b>	<b>0,00</b>
2301	Entnahmen von Haushaltsrücklagen	15.000,00	15.000,00	0,00
<b>240</b>	<b>Zuweisung an Haushaltsrücklagen</b>	<b>0,00</b>	<b>0,00</b>	<b>0,00</b>
2401	Zuweisung an Haushaltsrücklagen	0,00	0,00	0,00
<b>23</b>	<b>Summe Haushaltsrücklagen</b>	<b>15.000,00</b>	<b>15.000,00</b>	<b>0,00</b>
<b>SA00</b>	<b>Nettoergebnis nach Zuweisung und Entnahmen von Haushaltsrücklagen (Saldo 0 +/- SU23)</b>	<b>-2.512.300,00</b>	<b>-2.493.400,00</b>	<b>-18.900,00</b>

# 1. Nachtragsvoranschlag 2022

Stadtgemeinde Groß-Enzersdorf

## NVA Ergebnishaushalt Bereichsbudget 1. und 2. Ebene (Anlage 1a)

### Öffentliche Ordnung und Sicherheit (Gruppe 1)

MVAG	Mittelverwendungs- und -aufbringungsgruppen (1. und 2. Ebene)	VA 2022 inkl. NVA	VA 2022	1. NVA
<b>211</b>	<b>Erträge aus der operativen Verwaltungstätigkeit</b>	<b>43.100,00</b>	<b>134.400,00</b>	<b>-91.300,00</b>
2111	Erträge aus eigenen Abgaben	0,00	0,00	0,00
2112	Erträge aus Ertragsanteilen	0,00	0,00	0,00
2113	Erträge aus Gebühren	0,00	0,00	0,00
2114	Erträge aus Leistungen	43.100,00	43.100,00	0,00
2115	Erträge aus Besitz und wirtschaftlicher Tätigkeit	0,00	0,00	0,00
2116	Erträge aus Veräußerung und sonstige Erträge	0,00	91.300,00	-91.300,00
2117	Nicht finanzierungswirksame operative Erträge	0,00	0,00	0,00
<b>212</b>	<b>Erträge aus Transfers</b>	<b>74.100,00</b>	<b>74.100,00</b>	<b>0,00</b>
2121	Transferertrag von Trägern des öffentlichen Rechts	50.000,00	50.000,00	0,00
2122	Transferertrag von Beteiligungen	0,00	0,00	0,00
2123	Transferertrag von Unternehmen (mit Finanzunternehmen)	0,00	0,00	0,00
2124	Transferertrag von Haushalten und Organisationen ohne Erwerbscharakter	0,00	0,00	0,00
2125	Transferertrag vom Ausland	0,00	0,00	0,00
2126	Investitions- und Tilgungszuschüsse zwischen Unternehmungen und Betrieben der Gebietskörperschaft und der Gebietskörperschaft	0,00	0,00	0,00
2127	Nicht finanzierungswirksamer Transferertrag	24.100,00	24.100,00	0,00
<b>213</b>	<b>Finanzerträge</b>	<b>0,00</b>	<b>0,00</b>	<b>0,00</b>
2131	Erträge aus Zinsen	0,00	0,00	0,00
2132	Erträge aus Zinsen aus derivativen Finanzinstrumenten ohne Grundgeschäft	0,00	0,00	0,00
2133	Erträge aus Gewinnentnahmen von marktbestimmten Betrieben	0,00	0,00	0,00
2134	Sonstige Finanzerträge	0,00	0,00	0,00
2135	Erträge aus Dividenden/Gewinnausschüttungen	0,00	0,00	0,00
2136	Sonstige nicht finanzierungswirksame Finanzerträge	0,00	0,00	0,00
<b>21</b>	<b>Summe Erträge</b>	<b>117.200,00</b>	<b>208.500,00</b>	<b>-91.300,00</b>
<b>221</b>	<b>Personalaufwand</b>	<b>0,00</b>	<b>0,00</b>	<b>0,00</b>
2211	Personalaufwand (Bezüge, Nebengeb., Mehrleistungen)	0,00	0,00	0,00
2212	Gesetzlicher und freiwilliger Sozialaufwand	0,00	0,00	0,00
2213	Sonstiger Personalaufwand	0,00	0,00	0,00
2214	Nicht finanzierungswirksamer Personalaufwand	0,00	0,00	0,00
<b>222</b>	<b>Sachaufwand (ohne Transferaufwand)</b>	<b>323.300,00</b>	<b>290.400,00</b>	<b>32.900,00</b>
2221	Gebrauchs- und Verbrauchsgüter, Handelswaren	13.600,00	12.700,00	900,00
2222	Verwaltungs- und Betriebsaufwand	177.000,00	145.800,00	31.200,00

# 1. Nachtragsvoranschlag 2022

Stadtgemeinde Groß-Enzersdorf

## NVA Ergebnishaushalt Bereichsbudget 1. und 2. Ebene (Anlage 1a)

### Öffentliche Ordnung und Sicherheit (Gruppe 1)

MVAG	Mittelverwendungs- und -aufbringungsgruppen (1. und 2. Ebene)	VA 2022 inkl. NVA	VA 2022	1. NVA
2223	Leasing- und Mietaufwand	0,00	0,00	0,00
2224	Instandhaltung	20.400,00	20.000,00	400,00
2225	Sonstiger Sachaufwand	4.100,00	3.700,00	400,00
2226	Nicht finanzierungswirksamer Sachaufwand	108.200,00	108.200,00	0,00
<b>223</b>	<b>Transferaufwand (laufende Transfers und Kapitaltransfers)</b>	<b>138.000,00</b>	<b>118.200,00</b>	<b>19.800,00</b>
2231	Transferaufwand an Träger des öffentlichen Rechts	138.000,00	118.200,00	19.800,00
2232	Transferaufwand an Beteiligungen	0,00	0,00	0,00
2233	Transferaufwand an Unternehmen (mit Finanzunternehmen)	0,00	0,00	0,00
2234	Transferaufwand an Haushalte und Organisationen ohne Erwerbscharakter	0,00	0,00	0,00
2235	Transferaufwand an das Ausland	0,00	0,00	0,00
2236	Investitions- und Tilgungszuschüsse zwischen Unternehmungen und Betrieben der Gebietskörperschaft und der Gebietskörperschaft	0,00	0,00	0,00
2237	Nicht finanzierungswirksamer Transferaufwand	0,00	0,00	0,00
<b>224</b>	<b>Finanzaufwand</b>	<b>600,00</b>	<b>600,00</b>	<b>0,00</b>
2241	Zinsen aus Finanzschulden, Finanzierungsleasing, Forderungskauf und derivativen Finanzinstrumenten mit Grundgeschäft	600,00	600,00	0,00
2242	Zinsen und sonstige Aufwendungen aus derivativen Finanzinstrumenten ohne Grundgeschäft	0,00	0,00	0,00
2243	Gewinnentnahmen von Unternehmungen und marktbestimmten Betrieben der Gebietskörperschaft (innerhalb der Gebietskörperschaft)	0,00	0,00	0,00
2244	Sonstiger Finanzaufwand	0,00	0,00	0,00
2245	Nicht finanzierungswirksamer Finanzaufwand	0,00	0,00	0,00
<b>22</b>	<b>Summe Aufwendungen</b>	<b>461.900,00</b>	<b>409.200,00</b>	<b>52.700,00</b>
<b>SA0</b>	<b>Saldo (0) Nettoergebnis (21 - 22)</b>	<b>-344.700,00</b>	<b>-200.700,00</b>	<b>-144.000,00</b>
<b>230</b>	<b>Entnahmen von Haushaltsrücklagen</b>	<b>0,00</b>	<b>0,00</b>	<b>0,00</b>
2301	Entnahmen von Haushaltsrücklagen	0,00	0,00	0,00
<b>240</b>	<b>Zuweisung an Haushaltsrücklagen</b>	<b>0,00</b>	<b>0,00</b>	<b>0,00</b>
2401	Zuweisung an Haushaltsrücklagen	0,00	0,00	0,00
<b>23</b>	<b>Summe Haushaltsrücklagen</b>	<b>0,00</b>	<b>0,00</b>	<b>0,00</b>
<b>SA00</b>	<b>Nettoergebnis nach Zuweisung und Entnahmen von Haushaltsrücklagen (Saldo 0 +/- SU23)</b>	<b>-344.700,00</b>	<b>-200.700,00</b>	<b>-144.000,00</b>

# 1. Nachtragsvoranschlag 2022

Stadtgemeinde Groß-Enzersdorf

# NVA Ergebnishaushalt Bereichsbudget 1. und 2. Ebene (Anlage 1a)

## Unterricht, Erziehung, Sport und Wissenschaft (Gruppe 2)

MVAG	Mittelverwendungs- und -aufbringungsgruppen (1. und 2. Ebene)	VA 2022 inkl. NVA	VA 2022	1. NVA
<b>211</b>	<b>Erträge aus der operativen Verwaltungstätigkeit</b>	<b>1.434.300,00</b>	<b>1.153.400,00</b>	<b>280.900,00</b>
2111	Erträge aus eigenen Abgaben	0,00	0,00	0,00
2112	Erträge aus Ertragsanteilen	0,00	0,00	0,00
2113	Erträge aus Gebühren	0,00	0,00	0,00
2114	Erträge aus Leistungen	1.159.000,00	1.091.800,00	67.200,00
2115	Erträge aus Besitz und wirtschaftlicher Tätigkeit	35.300,00	36.900,00	-1.600,00
2116	Erträge aus Veräußerung und sonstige Erträge	228.500,00	13.200,00	215.300,00
2117	Nicht finanzierungswirksame operative Erträge	11.500,00	11.500,00	0,00
<b>212</b>	<b>Erträge aus Transfers</b>	<b>1.126.600,00</b>	<b>1.268.500,00</b>	<b>-141.900,00</b>
2121	Transferertrag von Trägern des öffentlichen Rechts	1.038.900,00	1.180.800,00	-141.900,00
2122	Transferertrag von Beteiligungen	0,00	0,00	0,00
2123	Transferertrag von Unternehmen (mit Finanzunternehmen)	0,00	0,00	0,00
2124	Transferertrag von Haushalten und Organisationen ohne Erwerbscharakter	0,00	0,00	0,00
2125	Transferertrag vom Ausland	0,00	0,00	0,00
2126	Investitions- und Tilgungszuschüsse zwischen Unternehmungen und Betrieben der Gebietskörperschaft und der Gebietskörperschaft	0,00	0,00	0,00
2127	Nicht finanzierungswirksamer Transferertrag	87.700,00	87.700,00	0,00
<b>213</b>	<b>Finanzerträge</b>	<b>0,00</b>	<b>0,00</b>	<b>0,00</b>
2131	Erträge aus Zinsen	0,00	0,00	0,00
2132	Erträge aus Zinsen aus derivativen Finanzinstrumenten ohne Grundgeschäft	0,00	0,00	0,00
2133	Erträge aus Gewinnentnahmen von marktbestimmten Betrieben	0,00	0,00	0,00
2134	Sonstige Finanzerträge	0,00	0,00	0,00
2135	Erträge aus Dividenden/Gewinnausschüttungen	0,00	0,00	0,00
2136	Sonstige nicht finanzierungswirksame Finanzerträge	0,00	0,00	0,00
<b>21</b>	<b>Summe Erträge</b>	<b>2.560.900,00</b>	<b>2.421.900,00</b>	<b>139.000,00</b>
<b>221</b>	<b>Personalaufwand</b>	<b>4.044.100,00</b>	<b>3.939.800,00</b>	<b>104.300,00</b>
2211	Personalaufwand (Bezüge, Nebengeb., Mehrleistungen)	3.166.800,00	3.096.400,00	70.400,00
2212	Gesetzlicher und freiwilliger Sozialaufwand	836.200,00	801.600,00	34.600,00
2213	Sonstiger Personalaufwand	0,00	0,00	0,00
2214	Nicht finanzierungswirksamer Personalaufwand	41.100,00	41.800,00	-700,00
<b>222</b>	<b>Sachaufwand (ohne Transferaufwand)</b>	<b>2.246.400,00</b>	<b>2.007.500,00</b>	<b>238.900,00</b>
2221	Gebrauchs- und Verbrauchsgüter, Handelswaren	670.900,00	553.400,00	117.500,00
2222	Verwaltungs- und Betriebsaufwand	387.000,00	325.700,00	61.300,00

# 1. Nachtragsvoranschlag 2022

Stadtgemeinde Groß-Enzersdorf

## NVA Ergebnishaushalt Bereichsbudget 1. und 2. Ebene (Anlage 1a)

### Unterricht, Erziehung, Sport und Wissenschaft (Gruppe 2)

MVAG	Mittelverwendungs- und -aufbringungsgruppen (1. und 2. Ebene)	VA 2022 inkl. NVA	VA 2022	1. NVA
2223	Leasing- und Mietaufwand	10.100,00	17.100,00	-7.000,00
2224	Instandhaltung	204.700,00	178.600,00	26.100,00
2225	Sonstiger Sachaufwand	146.200,00	105.200,00	41.000,00
2226	Nicht finanzierungswirksamer Sachaufwand	827.500,00	827.500,00	0,00
<b>223</b>	<b>Transferaufwand (laufende Transfers und Kapitaltransfers)</b>	<b>503.900,00</b>	<b>485.900,00</b>	<b>18.000,00</b>
2231	Transferaufwand an Träger des öffentlichen Rechts	268.000,00	258.000,00	10.000,00
2232	Transferaufwand an Beteiligungen	0,00	0,00	0,00
2233	Transferaufwand an Unternehmen (mit Finanzunternehmen)	123.000,00	123.000,00	0,00
2234	Transferaufwand an Haushalte und Organisationen ohne Erwerbscharakter	112.900,00	104.900,00	8.000,00
2235	Transferaufwand an das Ausland	0,00	0,00	0,00
2236	Investitions- und Tilgungszuschüsse zwischen Unternehmungen und Betrieben der Gebietskörperschaft und der Gebietskörperschaft	0,00	0,00	0,00
2237	Nicht finanzierungswirksamer Transferaufwand	0,00	0,00	0,00
<b>224</b>	<b>Finanzaufwand</b>	<b>103.500,00</b>	<b>121.500,00</b>	<b>-18.000,00</b>
2241	Zinsen aus Finanzschulden, Finanzierungsleasing, Forderungskauf und derivativen Finanzinstrumenten mit Grundgeschäft	103.500,00	121.500,00	-18.000,00
2242	Zinsen und sonstige Aufwendungen aus derivativen Finanzinstrumenten ohne Grundgeschäft	0,00	0,00	0,00
2243	Gewinnentnahmen von Unternehmungen und marktbestimmten Betrieben der Gebietskörperschaft (innerhalb der Gebietskörperschaft)	0,00	0,00	0,00
2244	Sonstiger Finanzaufwand	0,00	0,00	0,00
2245	Nicht finanzierungswirksamer Finanzaufwand	0,00	0,00	0,00
<b>22</b>	<b>Summe Aufwendungen</b>	<b>6.897.900,00</b>	<b>6.554.700,00</b>	<b>343.200,00</b>
<b>SA0</b>	<b>Saldo (0) Nettoergebnis (21 - 22)</b>	<b>-4.337.000,00</b>	<b>-4.132.800,00</b>	<b>-204.200,00</b>
<b>230</b>	<b>Entnahmen von Haushaltsrücklagen</b>	<b>0,00</b>	<b>0,00</b>	<b>0,00</b>
2301	Entnahmen von Haushaltsrücklagen	0,00	0,00	0,00
<b>240</b>	<b>Zuweisung an Haushaltsrücklagen</b>	<b>0,00</b>	<b>0,00</b>	<b>0,00</b>
2401	Zuweisung an Haushaltsrücklagen	0,00	0,00	0,00
<b>23</b>	<b>Summe Haushaltsrücklagen</b>	<b>0,00</b>	<b>0,00</b>	<b>0,00</b>
<b>SA00</b>	<b>Nettoergebnis nach Zuweisung und Entnahmen von Haushaltsrücklagen (Saldo 0 +/- SU23)</b>	<b>-4.337.000,00</b>	<b>-4.132.800,00</b>	<b>-204.200,00</b>

# 1. Nachtragsvoranschlag 2022

Stadtgemeinde Groß-Enzersdorf

# NVA Ergebnishaushalt Bereichsbudget 1. und 2. Ebene (Anlage 1a)

## Kunst, Kultur und Kultus (Gruppe 3)

MVAG	Mittelverwendungs- und -aufbringungsgruppen (1. und 2. Ebene)	VA 2022 inkl. NVA	VA 2022	1. NVA
<b>211</b>	<b>Erträge aus der operativen Verwaltungstätigkeit</b>	<b>153.400,00</b>	<b>152.200,00</b>	<b>1.200,00</b>
2111	Erträge aus eigenen Abgaben	0,00	0,00	0,00
2112	Erträge aus Ertragsanteilen	0,00	0,00	0,00
2113	Erträge aus Gebühren	0,00	0,00	0,00
2114	Erträge aus Leistungen	138.100,00	136.900,00	1.200,00
2115	Erträge aus Besitz und wirtschaftlicher Tätigkeit	3.000,00	3.000,00	0,00
2116	Erträge aus Veräußerung und sonstige Erträge	12.300,00	12.300,00	0,00
2117	Nicht finanzierungswirksame operative Erträge	0,00	0,00	0,00
<b>212</b>	<b>Erträge aus Transfers</b>	<b>208.500,00</b>	<b>217.400,00</b>	<b>-8.900,00</b>
2121	Transferertrag von Trägern des öffentlichen Rechts	162.400,00	171.300,00	-8.900,00
2122	Transferertrag von Beteiligungen	0,00	0,00	0,00
2123	Transferertrag von Unternehmen (mit Finanzunternehmen)	0,00	0,00	0,00
2124	Transferertrag von Haushalten und Organisationen ohne Erwerbscharakter	0,00	0,00	0,00
2125	Transferertrag vom Ausland	45.000,00	45.000,00	0,00
2126	Investitions- und Tilgungszuschüsse zwischen Unternehmungen und Betrieben der Gebietskörperschaft und der Gebietskörperschaft	0,00	0,00	0,00
2127	Nicht finanzierungswirksamer Transferertrag	1.100,00	1.100,00	0,00
<b>213</b>	<b>Finanzerträge</b>	<b>0,00</b>	<b>0,00</b>	<b>0,00</b>
2131	Erträge aus Zinsen	0,00	0,00	0,00
2132	Erträge aus Zinsen aus derivativen Finanzinstrumenten ohne Grundgeschäft	0,00	0,00	0,00
2133	Erträge aus Gewinnentnahmen von marktbestimmten Betrieben	0,00	0,00	0,00
2134	Sonstige Finanzerträge	0,00	0,00	0,00
2135	Erträge aus Dividenden/Gewinnausschüttungen	0,00	0,00	0,00
2136	Sonstige nicht finanzierungswirksame Finanzerträge	0,00	0,00	0,00
<b>21</b>	<b>Summe Erträge</b>	<b>361.900,00</b>	<b>369.600,00</b>	<b>-7.700,00</b>
<b>221</b>	<b>Personalaufwand</b>	<b>608.400,00</b>	<b>603.400,00</b>	<b>5.000,00</b>
2211	Personalaufwand (Bezüge, Nebengeb., Mehrleistungen)	459.500,00	454.800,00	4.700,00
2212	Gesetzlicher und freiwilliger Sozialaufwand	138.000,00	137.700,00	300,00
2213	Sonstiger Personalaufwand	0,00	0,00	0,00
2214	Nicht finanzierungswirksamer Personalaufwand	10.900,00	10.900,00	0,00
<b>222</b>	<b>Sachaufwand (ohne Transferaufwand)</b>	<b>298.300,00</b>	<b>299.500,00</b>	<b>-1.200,00</b>
2221	Gebrauchs- und Verbrauchsgüter, Handelswaren	4.400,00	4.300,00	100,00
2222	Verwaltungs- und Betriebsaufwand	4.400,00	4.300,00	100,00

# 1. Nachtragsvoranschlag 2022

Stadtgemeinde Groß-Enzersdorf

## NVA Ergebnishaushalt Bereichsbudget 1. und 2. Ebene (Anlage 1a)

### Kunst, Kultur und Kultus (Gruppe 3)

MVAG	Mittelverwendungs- und -aufbringungsgruppen (1. und 2. Ebene)	VA 2022 inkl. NVA	VA 2022	1. NVA
2223	Leasing- und Mietaufwand	38.000,00	21.500,00	16.500,00
2224	Instandhaltung	29.600,00	28.600,00	1.000,00
2225	Sonstiger Sachaufwand	217.200,00	236.100,00	-18.900,00
2226	Nicht finanzierungswirksamer Sachaufwand	4.700,00	4.700,00	0,00
<b>223</b>	<b>Transferaufwand (laufende Transfers und Kapitaltransfers)</b>	<b>45.700,00</b>	<b>30.200,00</b>	<b>15.500,00</b>
2231	Transferaufwand an Träger des öffentlichen Rechts	0,00	0,00	0,00
2232	Transferaufwand an Beteiligungen	0,00	0,00	0,00
2233	Transferaufwand an Unternehmen (mit Finanzunternehmen)	0,00	0,00	0,00
2234	Transferaufwand an Haushalte und Organisationen ohne Erwerbscharakter	45.700,00	30.200,00	15.500,00
2235	Transferaufwand an das Ausland	0,00	0,00	0,00
2236	Investitions- und Tilgungszuschüsse zwischen Unternehmungen und Betrieben der Gebietskörperschaft und der Gebietskörperschaft	0,00	0,00	0,00
2237	Nicht finanzierungswirksamer Transferaufwand	0,00	0,00	0,00
<b>224</b>	<b>Finanzaufwand</b>	<b>1.000,00</b>	<b>900,00</b>	<b>100,00</b>
2241	Zinsen aus Finanzschulden, Finanzierungsleasing, Forderungskauf und derivativen Finanzinstrumenten mit Grundgeschäft	1.000,00	900,00	100,00
2242	Zinsen und sonstige Aufwendungen aus derivativen Finanzinstrumenten ohne Grundgeschäft	0,00	0,00	0,00
2243	Gewinnentnahmen von Unternehmungen und marktbestimmten Betrieben der Gebietskörperschaft (innerhalb der Gebietskörperschaft)	0,00	0,00	0,00
2244	Sonstiger Finanzaufwand	0,00	0,00	0,00
2245	Nicht finanzierungswirksamer Finanzaufwand	0,00	0,00	0,00
<b>22</b>	<b>Summe Aufwendungen</b>	<b>953.400,00</b>	<b>934.000,00</b>	<b>19.400,00</b>
<b>SA0</b>	<b>Saldo (0) Nettoergebnis (21 - 22)</b>	<b>-591.500,00</b>	<b>-564.400,00</b>	<b>-27.100,00</b>
<b>230</b>	<b>Entnahmen von Haushaltsrücklagen</b>	<b>0,00</b>	<b>0,00</b>	<b>0,00</b>
2301	Entnahmen von Haushaltsrücklagen	0,00	0,00	0,00
<b>240</b>	<b>Zuweisung an Haushaltsrücklagen</b>	<b>0,00</b>	<b>0,00</b>	<b>0,00</b>
2401	Zuweisung an Haushaltsrücklagen	0,00	0,00	0,00
<b>23</b>	<b>Summe Haushaltsrücklagen</b>	<b>0,00</b>	<b>0,00</b>	<b>0,00</b>
<b>SA00</b>	<b>Nettoergebnis nach Zuweisung und Entnahmen von Haushaltsrücklagen (Saldo 0 +/- SU23)</b>	<b>-591.500,00</b>	<b>-564.400,00</b>	<b>-27.100,00</b>



# 1. Nachtragsvoranschlag 2022

Stadtgemeinde Groß-Enzersdorf

## NVA Ergebnishaushalt Bereichsbudget 1. und 2. Ebene (Anlage 1a)

### Soziale Wohlfahrt und Wohnbauförderung (Gruppe 4)

MVAG	Mittelverwendungs- und -aufbringungsgruppen (1. und 2. Ebene)	VA 2022 inkl. NVA	VA 2022	1. NVA
<b>211</b>	<b>Erträge aus der operativen Verwaltungstätigkeit</b>	<b>200,00</b>	<b>200,00</b>	<b>0,00</b>
2111	Erträge aus eigenen Abgaben	0,00	0,00	0,00
2112	Erträge aus Ertragsanteilen	0,00	0,00	0,00
2113	Erträge aus Gebühren	0,00	0,00	0,00
2114	Erträge aus Leistungen	0,00	0,00	0,00
2115	Erträge aus Besitz und wirtschaftlicher Tätigkeit	0,00	0,00	0,00
2116	Erträge aus Veräußerung und sonstige Erträge	200,00	200,00	0,00
2117	Nicht finanzierungswirksame operative Erträge	0,00	0,00	0,00
<b>212</b>	<b>Erträge aus Transfers</b>	<b>265.400,00</b>	<b>0,00</b>	<b>265.400,00</b>
2121	Transferertrag von Trägern des öffentlichen Rechts	265.400,00	0,00	265.400,00
2122	Transferertrag von Beteiligungen	0,00	0,00	0,00
2123	Transferertrag von Unternehmen (mit Finanzunternehmen)	0,00	0,00	0,00
2124	Transferertrag von Haushalten und Organisationen ohne Erwerbscharakter	0,00	0,00	0,00
2125	Transferertrag vom Ausland	0,00	0,00	0,00
2126	Investitions- und Tilgungszuschüsse zwischen Unternehmungen und Betrieben der Gebietskörperschaft und der Gebietskörperschaft	0,00	0,00	0,00
2127	Nicht finanzierungswirksamer Transferertrag	0,00	0,00	0,00
<b>213</b>	<b>Finanzerträge</b>	<b>0,00</b>	<b>0,00</b>	<b>0,00</b>
2131	Erträge aus Zinsen	0,00	0,00	0,00
2132	Erträge aus Zinsen aus derivativen Finanzinstrumenten ohne Grundgeschäft	0,00	0,00	0,00
2133	Erträge aus Gewinnentnahmen von marktbestimmten Betrieben	0,00	0,00	0,00
2134	Sonstige Finanzerträge	0,00	0,00	0,00
2135	Erträge aus Dividenden/Gewinnausschüttungen	0,00	0,00	0,00
2136	Sonstige nicht finanzierungswirksame Finanzerträge	0,00	0,00	0,00
<b>21</b>	<b>Summe Erträge</b>	<b>265.600,00</b>	<b>200,00</b>	<b>265.400,00</b>
<b>221</b>	<b>Personalaufwand</b>	<b>88.000,00</b>	<b>0,00</b>	<b>88.000,00</b>
2211	Personalaufwand (Bezüge, Nebengeb., Mehrleistungen)	70.000,00	0,00	70.000,00
2212	Gesetzlicher und freiwilliger Sozialaufwand	18.000,00	0,00	18.000,00
2213	Sonstiger Personalaufwand	0,00	0,00	0,00
2214	Nicht finanzierungswirksamer Personalaufwand	0,00	0,00	0,00
<b>222</b>	<b>Sachaufwand (ohne Transferaufwand)</b>	<b>26.000,00</b>	<b>11.500,00</b>	<b>14.500,00</b>
2221	Gebrauchs- und Verbrauchsgüter, Handelswaren	17.500,00	11.500,00	6.000,00
2222	Verwaltungs- und Betriebsaufwand	700,00	0,00	700,00

# 1. Nachtragsvoranschlag 2022

Stadtgemeinde Groß-Enzersdorf

## NVA Ergebnishaushalt Bereichsbudget 1. und 2. Ebene (Anlage 1a)

### Soziale Wohlfahrt und Wohnbauförderung (Gruppe 4)

MVAG	Mittelverwendungs- und -aufbringungsgruppen (1. und 2. Ebene)	VA 2022 inkl. NVA	VA 2022	1. NVA
2223	Leasing- und Mietaufwand	6.800,00	0,00	6.800,00
2224	Instandhaltung	0,00	0,00	0,00
2225	Sonstiger Sachaufwand	1.000,00	0,00	1.000,00
2226	Nicht finanzierungswirksamer Sachaufwand	0,00	0,00	0,00
<b>223</b>	<b>Transferaufwand (laufende Transfers und Kapitaltransfers)</b>	<b>2.496.100,00</b>	<b>2.472.200,00</b>	<b>23.900,00</b>
2231	Transferaufwand an Träger des öffentlichen Rechts	2.441.000,00	2.434.600,00	6.400,00
2232	Transferaufwand an Beteiligungen	0,00	0,00	0,00
2233	Transferaufwand an Unternehmen (mit Finanzunternehmen)	0,00	0,00	0,00
2234	Transferaufwand an Haushalte und Organisationen ohne Erwerbscharakter	55.100,00	37.600,00	17.500,00
2235	Transferaufwand an das Ausland	0,00	0,00	0,00
2236	Investitions- und Tilgungszuschüsse zwischen Unternehmungen und Betrieben der Gebietskörperschaft und der Gebietskörperschaft	0,00	0,00	0,00
2237	Nicht finanzierungswirksamer Transferaufwand	0,00	0,00	0,00
<b>224</b>	<b>Finanzaufwand</b>	<b>0,00</b>	<b>0,00</b>	<b>0,00</b>
2241	Zinsen aus Finanzschulden, Finanzierungsleasing, Forderungskauf und derivativen Finanzinstrumenten mit Grundgeschäft	0,00	0,00	0,00
2242	Zinsen und sonstige Aufwendungen aus derivativen Finanzinstrumenten ohne Grundgeschäft	0,00	0,00	0,00
2243	Gewinnentnahmen von Unternehmungen und marktbestimmten Betrieben der Gebietskörperschaft (innerhalb der Gebietskörperschaft)	0,00	0,00	0,00
2244	Sonstiger Finanzaufwand	0,00	0,00	0,00
2245	Nicht finanzierungswirksamer Finanzaufwand	0,00	0,00	0,00
<b>22</b>	<b>Summe Aufwendungen</b>	<b>2.610.100,00</b>	<b>2.483.700,00</b>	<b>126.400,00</b>
<b>SA0</b>	<b>Saldo (0) Nettoergebnis (21 - 22)</b>	<b>-2.344.500,00</b>	<b>-2.483.500,00</b>	<b>139.000,00</b>
<b>230</b>	<b>Entnahmen von Haushaltsrücklagen</b>	<b>0,00</b>	<b>0,00</b>	<b>0,00</b>
2301	Entnahmen von Haushaltsrücklagen	0,00	0,00	0,00
<b>240</b>	<b>Zuweisung an Haushaltsrücklagen</b>	<b>0,00</b>	<b>0,00</b>	<b>0,00</b>
2401	Zuweisung an Haushaltsrücklagen	0,00	0,00	0,00
<b>23</b>	<b>Summe Haushaltsrücklagen</b>	<b>0,00</b>	<b>0,00</b>	<b>0,00</b>
<b>SA00</b>	<b>Nettoergebnis nach Zuweisung und Entnahmen von Haushaltsrücklagen (Saldo 0 +/- SU23)</b>	<b>-2.344.500,00</b>	<b>-2.483.500,00</b>	<b>139.000,00</b>

# 1. Nachtragsvoranschlag 2022

Stadtgemeinde Groß-Enzersdorf

## NVA Ergebnishaushalt Bereichsbudget 1. und 2. Ebene (Anlage 1a)

### Gesundheit (Gruppe 5)

MVAG	Mittelverwendungs- und -aufbringungsgruppen (1. und 2. Ebene)	VA 2022 inkl. NVA	VA 2022	1. NVA
<b>211</b>	<b>Erträge aus der operativen Verwaltungstätigkeit</b>	<b>12.500,00</b>	<b>11.900,00</b>	<b>600,00</b>
2111	Erträge aus eigenen Abgaben	0,00	0,00	0,00
2112	Erträge aus Ertragsanteilen	0,00	0,00	0,00
2113	Erträge aus Gebühren	0,00	0,00	0,00
2114	Erträge aus Leistungen	0,00	0,00	0,00
2115	Erträge aus Besitz und wirtschaftlicher Tätigkeit	11.700,00	11.200,00	500,00
2116	Erträge aus Veräußerung und sonstige Erträge	800,00	700,00	100,00
2117	Nicht finanzierungswirksame operative Erträge	0,00	0,00	0,00
<b>212</b>	<b>Erträge aus Transfers</b>	<b>103.500,00</b>	<b>52.500,00</b>	<b>51.000,00</b>
2121	Transferertrag von Trägern des öffentlichen Rechts	100.000,00	52.200,00	47.800,00
2122	Transferertrag von Beteiligungen	0,00	0,00	0,00
2123	Transferertrag von Unternehmen (mit Finanzunternehmen)	0,00	0,00	0,00
2124	Transferertrag von Haushalten und Organisationen ohne Erwerbscharakter	3.500,00	300,00	3.200,00
2125	Transferertrag vom Ausland	0,00	0,00	0,00
2126	Investitions- und Tilgungszuschüsse zwischen Unternehmungen und Betrieben der Gebietskörperschaft und der Gebietskörperschaft	0,00	0,00	0,00
2127	Nicht finanzierungswirksamer Transferertrag	0,00	0,00	0,00
<b>213</b>	<b>Finanzerträge</b>	<b>0,00</b>	<b>0,00</b>	<b>0,00</b>
2131	Erträge aus Zinsen	0,00	0,00	0,00
2132	Erträge aus Zinsen aus derivativen Finanzinstrumenten ohne Grundgeschäft	0,00	0,00	0,00
2133	Erträge aus Gewinnentnahmen von marktbestimmten Betrieben	0,00	0,00	0,00
2134	Sonstige Finanzerträge	0,00	0,00	0,00
2135	Erträge aus Dividenden/Gewinnausschüttungen	0,00	0,00	0,00
2136	Sonstige nicht finanzierungswirksame Finanzerträge	0,00	0,00	0,00
<b>21</b>	<b>Summe Erträge</b>	<b>116.000,00</b>	<b>64.400,00</b>	<b>51.600,00</b>
<b>221</b>	<b>Personalaufwand</b>	<b>5.500,00</b>	<b>5.100,00</b>	<b>400,00</b>
2211	Personalaufwand (Bezüge, Nebengeb., Mehrleistungen)	5.200,00	5.000,00	200,00
2212	Gesetzlicher und freiwilliger Sozialaufwand	200,00	0,00	200,00
2213	Sonstiger Personalaufwand	0,00	0,00	0,00
2214	Nicht finanzierungswirksamer Personalaufwand	100,00	100,00	0,00
<b>222</b>	<b>Sachaufwand (ohne Transferaufwand)</b>	<b>70.200,00</b>	<b>125.600,00</b>	<b>-55.400,00</b>
2221	Gebrauchs- und Verbrauchsgüter, Handelswaren	200,00	200,00	0,00
2222	Verwaltungs- und Betriebsaufwand	0,00	0,00	0,00

# 1. Nachtragsvoranschlag 2022

Stadtgemeinde Groß-Enzersdorf

## NVA Ergebnishaushalt Bereichsbudget 1. und 2. Ebene (Anlage 1a)

### Gesundheit (Gruppe 5)

MVAG	Mittelverwendungs- und -aufbringungsgruppen (1. und 2. Ebene)	VA 2022 inkl. NVA	VA 2022	1. NVA
2223	Leasing- und Mietaufwand	0,00	6.800,00	-6.800,00
2224	Instandhaltung	0,00	0,00	0,00
2225	Sonstiger Sachaufwand	61.100,00	109.700,00	-48.600,00
2226	Nicht finanzierungswirksamer Sachaufwand	8.900,00	8.900,00	0,00
<b>223</b>	<b>Transferaufwand (laufende Transfers und Kapitaltransfers)</b>	<b>3.528.000,00</b>	<b>3.527.400,00</b>	<b>600,00</b>
2231	Transferaufwand an Träger des öffentlichen Rechts	3.527.500,00	3.526.900,00	600,00
2232	Transferaufwand an Beteiligungen	0,00	0,00	0,00
2233	Transferaufwand an Unternehmen (mit Finanzunternehmen)	500,00	500,00	0,00
2234	Transferaufwand an Haushalte und Organisationen ohne Erwerbscharakter	0,00	0,00	0,00
2235	Transferaufwand an das Ausland	0,00	0,00	0,00
2236	Investitions- und Tilgungszuschüsse zwischen Unternehmungen und Betrieben der Gebietskörperschaft und der Gebietskörperschaft	0,00	0,00	0,00
2237	Nicht finanzierungswirksamer Transferaufwand	0,00	0,00	0,00
<b>224</b>	<b>Finanzaufwand</b>	<b>0,00</b>	<b>0,00</b>	<b>0,00</b>
2241	Zinsen aus Finanzschulden, Finanzierungsleasing, Forderungskauf und derivativen Finanzinstrumenten mit Grundgeschäft	0,00	0,00	0,00
2242	Zinsen und sonstige Aufwendungen aus derivativen Finanzinstrumenten ohne Grundgeschäft	0,00	0,00	0,00
2243	Gewinnentnahmen von Unternehmungen und marktbestimmten Betrieben der Gebietskörperschaft (innerhalb der Gebietskörperschaft)	0,00	0,00	0,00
2244	Sonstiger Finanzaufwand	0,00	0,00	0,00
2245	Nicht finanzierungswirksamer Finanzaufwand	0,00	0,00	0,00
<b>22</b>	<b>Summe Aufwendungen</b>	<b>3.603.700,00</b>	<b>3.658.100,00</b>	<b>-54.400,00</b>
<b>SA0</b>	<b>Saldo (0) Nettoergebnis (21 - 22)</b>	<b>-3.487.700,00</b>	<b>-3.593.700,00</b>	<b>106.000,00</b>
<b>230</b>	<b>Entnahmen von Haushaltsrücklagen</b>	<b>0,00</b>	<b>0,00</b>	<b>0,00</b>
2301	Entnahmen von Haushaltsrücklagen	0,00	0,00	0,00
<b>240</b>	<b>Zuweisung an Haushaltsrücklagen</b>	<b>0,00</b>	<b>0,00</b>	<b>0,00</b>
2401	Zuweisung an Haushaltsrücklagen	0,00	0,00	0,00
<b>23</b>	<b>Summe Haushaltsrücklagen</b>	<b>0,00</b>	<b>0,00</b>	<b>0,00</b>
<b>SA00</b>	<b>Nettoergebnis nach Zuweisung und Entnahmen von Haushaltsrücklagen (Saldo 0 +/- SU23)</b>	<b>-3.487.700,00</b>	<b>-3.593.700,00</b>	<b>106.000,00</b>

# 1. Nachtragsvoranschlag 2022

Stadtgemeinde Groß-Enzersdorf

## NVA Ergebnishaushalt Bereichsbudget 1. und 2. Ebene (Anlage 1a)

### Straßen- und Wasserbau, Verkehr (Gruppe 6)

MVAG	Mittelverwendungs- und -aufbringungsgruppen (1. und 2. Ebene)	VA 2022 inkl. NVA	VA 2022	1. NVA
<b>211</b>	<b>Erträge aus der operativen Verwaltungstätigkeit</b>	<b>6.200,00</b>	<b>6.200,00</b>	<b>0,00</b>
2111	Erträge aus eigenen Abgaben	0,00	0,00	0,00
2112	Erträge aus Ertragsanteilen	0,00	0,00	0,00
2113	Erträge aus Gebühren	0,00	0,00	0,00
2114	Erträge aus Leistungen	0,00	0,00	0,00
2115	Erträge aus Besitz und wirtschaftlicher Tätigkeit	0,00	0,00	0,00
2116	Erträge aus Veräußerung und sonstige Erträge	6.200,00	6.200,00	0,00
2117	Nicht finanzierungswirksame operative Erträge	0,00	0,00	0,00
<b>212</b>	<b>Erträge aus Transfers</b>	<b>302.400,00</b>	<b>310.800,00</b>	<b>-8.400,00</b>
2121	Transferertrag von Trägern des öffentlichen Rechts	200.000,00	210.400,00	-10.400,00
2122	Transferertrag von Beteiligungen	0,00	0,00	0,00
2123	Transferertrag von Unternehmen (mit Finanzunternehmen)	0,00	0,00	0,00
2124	Transferertrag von Haushalten und Organisationen ohne Erwerbscharakter	48.400,00	46.400,00	2.000,00
2125	Transferertrag vom Ausland	0,00	0,00	0,00
2126	Investitions- und Tilgungszuschüsse zwischen Unternehmungen und Betrieben der Gebietskörperschaft und der Gebietskörperschaft	0,00	0,00	0,00
2127	Nicht finanzierungswirksamer Transferertrag	54.000,00	54.000,00	0,00
<b>213</b>	<b>Finanzerträge</b>	<b>0,00</b>	<b>0,00</b>	<b>0,00</b>
2131	Erträge aus Zinsen	0,00	0,00	0,00
2132	Erträge aus Zinsen aus derivativen Finanzinstrumenten ohne Grundgeschäft	0,00	0,00	0,00
2133	Erträge aus Gewinnentnahmen von marktbestimmten Betrieben	0,00	0,00	0,00
2134	Sonstige Finanzerträge	0,00	0,00	0,00
2135	Erträge aus Dividenden/Gewinnausschüttungen	0,00	0,00	0,00
2136	Sonstige nicht finanzierungswirksame Finanzerträge	0,00	0,00	0,00
<b>21</b>	<b>Summe Erträge</b>	<b>308.600,00</b>	<b>317.000,00</b>	<b>-8.400,00</b>
<b>221</b>	<b>Personalaufwand</b>	<b>180.400,00</b>	<b>163.200,00</b>	<b>17.200,00</b>
2211	Personalaufwand (Bezüge, Nebengeb., Mehrleistungen)	147.600,00	131.400,00	16.200,00
2212	Gesetzlicher und freiwilliger Sozialaufwand	32.500,00	31.500,00	1.000,00
2213	Sonstiger Personalaufwand	0,00	0,00	0,00
2214	Nicht finanzierungswirksamer Personalaufwand	300,00	300,00	0,00
<b>222</b>	<b>Sachaufwand (ohne Transferaufwand)</b>	<b>1.523.900,00</b>	<b>1.534.500,00</b>	<b>-10.600,00</b>
2221	Gebrauchs- und Verbrauchsgüter, Handelswaren	29.000,00	11.600,00	17.400,00
2222	Verwaltungs- und Betriebsaufwand	7.000,00	7.000,00	0,00

# 1. Nachtragsvoranschlag 2022

Stadtgemeinde Groß-Enzersdorf

## NVA Ergebnishaushalt Bereichsbudget 1. und 2. Ebene (Anlage 1a)

### Straßen- und Wasserbau, Verkehr (Gruppe 6)

MVAG	Mittelverwendungs- und -aufbringungsgruppen (1. und 2. Ebene)	VA 2022 inkl. NVA	VA 2022	1. NVA
2223	Leasing- und Mietaufwand	4.600,00	4.600,00	0,00
2224	Instandhaltung	621.100,00	621.100,00	0,00
2225	Sonstiger Sachaufwand	192.100,00	222.100,00	-30.000,00
2226	Nicht finanzierungswirksamer Sachaufwand	670.100,00	668.100,00	2.000,00
<b>223</b>	<b>Transferaufwand (laufende Transfers und Kapitaltransfers)</b>	<b>5.500,00</b>	<b>5.500,00</b>	<b>0,00</b>
2231	Transferaufwand an Träger des öffentlichen Rechts	5.500,00	5.500,00	0,00
2232	Transferaufwand an Beteiligungen	0,00	0,00	0,00
2233	Transferaufwand an Unternehmen (mit Finanzunternehmen)	0,00	0,00	0,00
2234	Transferaufwand an Haushalte und Organisationen ohne Erwerbscharakter	0,00	0,00	0,00
2235	Transferaufwand an das Ausland	0,00	0,00	0,00
2236	Investitions- und Tilgungszuschüsse zwischen Unternehmungen und Betrieben der Gebietskörperschaft und der Gebietskörperschaft	0,00	0,00	0,00
2237	Nicht finanzierungswirksamer Transferaufwand	0,00	0,00	0,00
<b>224</b>	<b>Finanzaufwand</b>	<b>24.000,00</b>	<b>19.100,00</b>	<b>4.900,00</b>
2241	Zinsen aus Finanzschulden, Finanzierungsleasing, Forderungskauf und derivativen Finanzinstrumenten mit Grundgeschäft	24.000,00	19.100,00	4.900,00
2242	Zinsen und sonstige Aufwendungen aus derivativen Finanzinstrumenten ohne Grundgeschäft	0,00	0,00	0,00
2243	Gewinnentnahmen von Unternehmungen und marktbestimmten Betrieben der Gebietskörperschaft (innerhalb der Gebietskörperschaft)	0,00	0,00	0,00
2244	Sonstiger Finanzaufwand	0,00	0,00	0,00
2245	Nicht finanzierungswirksamer Finanzaufwand	0,00	0,00	0,00
<b>22</b>	<b>Summe Aufwendungen</b>	<b>1.733.800,00</b>	<b>1.722.300,00</b>	<b>11.500,00</b>
<b>SA0</b>	<b>Saldo (0) Nettoergebnis (21 - 22)</b>	<b>-1.425.200,00</b>	<b>-1.405.300,00</b>	<b>-19.900,00</b>
<b>230</b>	<b>Entnahmen von Haushaltsrücklagen</b>	<b>139.000,00</b>	<b>130.200,00</b>	<b>8.800,00</b>
2301	Entnahmen von Haushaltsrücklagen	139.000,00	130.200,00	8.800,00
<b>240</b>	<b>Zuweisung an Haushaltsrücklagen</b>	<b>0,00</b>	<b>0,00</b>	<b>0,00</b>
2401	Zuweisung an Haushaltsrücklagen	0,00	0,00	0,00
<b>23</b>	<b>Summe Haushaltsrücklagen</b>	<b>139.000,00</b>	<b>130.200,00</b>	<b>8.800,00</b>
<b>SA00</b>	<b>Nettoergebnis nach Zuweisung und Entnahmen von Haushaltsrücklagen (Saldo 0 +/- SU23)</b>	<b>-1.286.200,00</b>	<b>-1.275.100,00</b>	<b>-11.100,00</b>

# 1. Nachtragsvoranschlag 2022

Stadtgemeinde Groß-Enzersdorf

## NVA Ergebnishaushalt Bereichsbudget 1. und 2. Ebene (Anlage 1a)

### Wirtschaftsförderung (Gruppe 7)

MVAG	Mittelverwendungs- und -aufbringungsgruppen (1. und 2. Ebene)	VA 2022 inkl. NVA	VA 2022	1. NVA
<b>211</b>	<b>Erträge aus der operativen Verwaltungstätigkeit</b>	<b>153.400,00</b>	<b>0,00</b>	<b>153.400,00</b>
2111	Erträge aus eigenen Abgaben	0,00	0,00	0,00
2112	Erträge aus Ertragsanteilen	0,00	0,00	0,00
2113	Erträge aus Gebühren	0,00	0,00	0,00
2114	Erträge aus Leistungen	0,00	0,00	0,00
2115	Erträge aus Besitz und wirtschaftlicher Tätigkeit	0,00	0,00	0,00
2116	Erträge aus Veräußerung und sonstige Erträge	153.400,00	0,00	153.400,00
2117	Nicht finanzierungswirksame operative Erträge	0,00	0,00	0,00
<b>212</b>	<b>Erträge aus Transfers</b>	<b>75.600,00</b>	<b>75.600,00</b>	<b>0,00</b>
2121	Transferertrag von Trägern des öffentlichen Rechts	72.100,00	72.100,00	0,00
2122	Transferertrag von Beteiligungen	0,00	0,00	0,00
2123	Transferertrag von Unternehmen (mit Finanzunternehmen)	0,00	0,00	0,00
2124	Transferertrag von Haushalten und Organisationen ohne Erwerbscharakter	0,00	0,00	0,00
2125	Transferertrag vom Ausland	0,00	0,00	0,00
2126	Investitions- und Tilgungszuschüsse zwischen Unternehmungen und Betrieben der Gebietskörperschaft und der Gebietskörperschaft	0,00	0,00	0,00
2127	Nicht finanzierungswirksamer Transferertrag	3.500,00	3.500,00	0,00
<b>213</b>	<b>Finanzerträge</b>	<b>0,00</b>	<b>0,00</b>	<b>0,00</b>
2131	Erträge aus Zinsen	0,00	0,00	0,00
2132	Erträge aus Zinsen aus derivativen Finanzinstrumenten ohne Grundgeschäft	0,00	0,00	0,00
2133	Erträge aus Gewinnentnahmen von marktbestimmten Betrieben	0,00	0,00	0,00
2134	Sonstige Finanzerträge	0,00	0,00	0,00
2135	Erträge aus Dividenden/Gewinnausschüttungen	0,00	0,00	0,00
2136	Sonstige nicht finanzierungswirksame Finanzerträge	0,00	0,00	0,00
<b>21</b>	<b>Summe Erträge</b>	<b>229.000,00</b>	<b>75.600,00</b>	<b>153.400,00</b>
<b>221</b>	<b>Personalaufwand</b>	<b>1.000,00</b>	<b>1.000,00</b>	<b>0,00</b>
2211	Personalaufwand (Bezüge, Nebengeb., Mehrleistungen)	800,00	800,00	0,00
2212	Gesetzlicher und freiwilliger Sozialaufwand	200,00	200,00	0,00
2213	Sonstiger Personalaufwand	0,00	0,00	0,00
2214	Nicht finanzierungswirksamer Personalaufwand	0,00	0,00	0,00
<b>222</b>	<b>Sachaufwand (ohne Transferaufwand)</b>	<b>585.300,00</b>	<b>589.800,00</b>	<b>-4.500,00</b>
2221	Gebrauchs- und Verbrauchsgüter, Handelswaren	0,00	0,00	0,00
2222	Verwaltungs- und Betriebsaufwand	0,00	0,00	0,00

# 1. Nachtragsvoranschlag 2022

Stadtgemeinde Groß-Enzersdorf

## NVA Ergebnishaushalt Bereichsbudget 1. und 2. Ebene (Anlage 1a)

### Wirtschaftsförderung (Gruppe 7)

MVAG	Mittelverwendungs- und -aufbringungsgruppen (1. und 2. Ebene)	VA 2022 inkl. NVA	VA 2022	1. NVA
2223	Leasing- und Mietaufwand	0,00	0,00	0,00
2224	Instandhaltung	7.000,00	7.000,00	0,00
2225	Sonstiger Sachaufwand	75.000,00	79.500,00	-4.500,00
2226	Nicht finanzierungswirksamer Sachaufwand	503.300,00	503.300,00	0,00
<b>223</b>	<b>Transferaufwand (laufende Transfers und Kapitaltransfers)</b>	<b>25.000,00</b>	<b>25.000,00</b>	<b>0,00</b>
2231	Transferaufwand an Träger des öffentlichen Rechts	0,00	0,00	0,00
2232	Transferaufwand an Beteiligungen	0,00	0,00	0,00
2233	Transferaufwand an Unternehmen (mit Finanzunternehmen)	0,00	0,00	0,00
2234	Transferaufwand an Haushalte und Organisationen ohne Erwerbscharakter	25.000,00	25.000,00	0,00
2235	Transferaufwand an das Ausland	0,00	0,00	0,00
2236	Investitions- und Tilgungszuschüsse zwischen Unternehmungen und Betrieben der Gebietskörperschaft und der Gebietskörperschaft	0,00	0,00	0,00
2237	Nicht finanzierungswirksamer Transferaufwand	0,00	0,00	0,00
<b>224</b>	<b>Finanzaufwand</b>	<b>0,00</b>	<b>0,00</b>	<b>0,00</b>
2241	Zinsen aus Finanzschulden, Finanzierungsleasing, Forderungskauf und derivativen Finanzinstrumenten mit Grundgeschäft	0,00	0,00	0,00
2242	Zinsen und sonstige Aufwendungen aus derivativen Finanzinstrumenten ohne Grundgeschäft	0,00	0,00	0,00
2243	Gewinnentnahmen von Unternehmungen und marktbestimmten Betrieben der Gebietskörperschaft (innerhalb der Gebietskörperschaft)	0,00	0,00	0,00
2244	Sonstiger Finanzaufwand	0,00	0,00	0,00
2245	Nicht finanzierungswirksamer Finanzaufwand	0,00	0,00	0,00
<b>22</b>	<b>Summe Aufwendungen</b>	<b>611.300,00</b>	<b>615.800,00</b>	<b>-4.500,00</b>
<b>SA0</b>	<b>Saldo (0) Nettoergebnis (21 - 22)</b>	<b>-382.300,00</b>	<b>-540.200,00</b>	<b>157.900,00</b>
<b>230</b>	<b>Entnahmen von Haushaltsrücklagen</b>	<b>12.800,00</b>	<b>29.800,00</b>	<b>-17.000,00</b>
2301	Entnahmen von Haushaltsrücklagen	12.800,00	29.800,00	-17.000,00
<b>240</b>	<b>Zuweisung an Haushaltsrücklagen</b>	<b>0,00</b>	<b>0,00</b>	<b>0,00</b>
2401	Zuweisung an Haushaltsrücklagen	0,00	0,00	0,00
<b>23</b>	<b>Summe Haushaltsrücklagen</b>	<b>12.800,00</b>	<b>29.800,00</b>	<b>-17.000,00</b>
<b>SA00</b>	<b>Nettoergebnis nach Zuweisung und Entnahmen von Haushaltsrücklagen (Saldo 0 +/- SU23)</b>	<b>-369.500,00</b>	<b>-510.400,00</b>	<b>140.900,00</b>



# 1. Nachtragsvoranschlag 2022

Stadtgemeinde Groß-Enzersdorf

## NVA Ergebnishaushalt Bereichsbudget 1. und 2. Ebene (Anlage 1a)

### Dienstleistungen (Gruppe 8)

MVAG	Mittelverwendungs- und -aufbringungsgruppen (1. und 2. Ebene)	VA 2022 inkl. NVA	VA 2022	1. NVA
<b>211</b>	<b>Erträge aus der operativen Verwaltungstätigkeit</b>	<b>5.191.400,00</b>	<b>5.267.800,00</b>	<b>-76.400,00</b>
2111	Erträge aus eigenen Abgaben	0,00	0,00	0,00
2112	Erträge aus Ertragsanteilen	0,00	0,00	0,00
2113	Erträge aus Gebühren	4.472.400,00	4.584.100,00	-111.700,00
2114	Erträge aus Leistungen	148.400,00	146.100,00	2.300,00
2115	Erträge aus Besitz und wirtschaftlicher Tätigkeit	438.000,00	456.500,00	-18.500,00
2116	Erträge aus Veräußerung und sonstige Erträge	132.600,00	81.100,00	51.500,00
2117	Nicht finanzierungswirksame operative Erträge	0,00	0,00	0,00
<b>212</b>	<b>Erträge aus Transfers</b>	<b>910.100,00</b>	<b>820.100,00</b>	<b>90.000,00</b>
2121	Transferertrag von Trägern des öffentlichen Rechts	336.600,00	246.600,00	90.000,00
2122	Transferertrag von Beteiligungen	0,00	0,00	0,00
2123	Transferertrag von Unternehmen (mit Finanzunternehmen)	37.800,00	37.800,00	0,00
2124	Transferertrag von Haushalten und Organisationen ohne Erwerbscharakter	0,00	0,00	0,00
2125	Transferertrag vom Ausland	0,00	0,00	0,00
2126	Investitions- und Tilgungszuschüsse zwischen Unternehmungen und Betrieben der Gebietskörperschaft und der Gebietskörperschaft	0,00	0,00	0,00
2127	Nicht finanzierungswirksamer Transferertrag	535.700,00	535.700,00	0,00
<b>213</b>	<b>Finanzerträge</b>	<b>0,00</b>	<b>0,00</b>	<b>0,00</b>
2131	Erträge aus Zinsen	0,00	0,00	0,00
2132	Erträge aus Zinsen aus derivativen Finanzinstrumenten ohne Grundgeschäft	0,00	0,00	0,00
2133	Erträge aus Gewinnentnahmen von marktbestimmten Betrieben	0,00	0,00	0,00
2134	Sonstige Finanzerträge	0,00	0,00	0,00
2135	Erträge aus Dividenden/Gewinnausschüttungen	0,00	0,00	0,00
2136	Sonstige nicht finanzierungswirksame Finanzerträge	0,00	0,00	0,00
<b>21</b>	<b>Summe Erträge</b>	<b>6.101.500,00</b>	<b>6.087.900,00</b>	<b>13.600,00</b>
<b>221</b>	<b>Personalaufwand</b>	<b>2.095.600,00</b>	<b>2.220.300,00</b>	<b>-124.700,00</b>
2211	Personalaufwand (Bezüge, Nebengeb., Mehrleistungen)	1.631.100,00	1.738.200,00	-107.100,00
2212	Gesetzlicher und freiwilliger Sozialaufwand	427.500,00	445.100,00	-17.600,00
2213	Sonstiger Personalaufwand	0,00	0,00	0,00
2214	Nicht finanzierungswirksamer Personalaufwand	37.000,00	37.000,00	0,00
<b>222</b>	<b>Sachaufwand (ohne Transferaufwand)</b>	<b>5.198.900,00</b>	<b>4.851.100,00</b>	<b>347.800,00</b>
2221	Gebrauchs- und Verbrauchsgüter, Handelswaren	310.600,00	254.100,00	56.500,00
2222	Verwaltungs- und Betriebsaufwand	1.374.700,00	1.239.100,00	135.600,00

# 1. Nachtragsvoranschlag 2022

Stadtgemeinde Groß-Enzersdorf

## NVA Ergebnishaushalt Bereichsbudget 1. und 2. Ebene (Anlage 1a)

### Dienstleistungen (Gruppe 8)

MVAG	Mittelverwendungs- und -aufbringungsgruppen (1. und 2. Ebene)	VA 2022 inkl. NVA	VA 2022	1. NVA
2223	Leasing- und Mietaufwand	110.500,00	85.000,00	25.500,00
2224	Instandhaltung	1.410.800,00	1.321.200,00	89.600,00
2225	Sonstiger Sachaufwand	718.800,00	678.200,00	40.600,00
2226	Nicht finanzierungswirksamer Sachaufwand	1.273.500,00	1.273.500,00	0,00
<b>223</b>	<b>Transferaufwand (laufende Transfers und Kapitaltransfers)</b>	<b>10.100,00</b>	<b>10.100,00</b>	<b>0,00</b>
2231	Transferaufwand an Träger des öffentlichen Rechts	100,00	100,00	0,00
2232	Transferaufwand an Beteiligungen	0,00	0,00	0,00
2233	Transferaufwand an Unternehmen (mit Finanzunternehmen)	0,00	0,00	0,00
2234	Transferaufwand an Haushalte und Organisationen ohne Erwerbscharakter	10.000,00	10.000,00	0,00
2235	Transferaufwand an das Ausland	0,00	0,00	0,00
2236	Investitions- und Tilgungszuschüsse zwischen Unternehmungen und Betrieben der Gebietskörperschaft und der Gebietskörperschaft	0,00	0,00	0,00
2237	Nicht finanzierungswirksamer Transferaufwand	0,00	0,00	0,00
<b>224</b>	<b>Finanzaufwand</b>	<b>90.600,00</b>	<b>69.600,00</b>	<b>21.000,00</b>
2241	Zinsen aus Finanzschulden, Finanzierungsleasing, Forderungskauf und derivativen Finanzinstrumenten mit Grundgeschäft	90.600,00	69.600,00	21.000,00
2242	Zinsen und sonstige Aufwendungen aus derivativen Finanzinstrumenten ohne Grundgeschäft	0,00	0,00	0,00
2243	Gewinnentnahmen von Unternehmungen und marktbestimmten Betrieben der Gebietskörperschaft (innerhalb der Gebietskörperschaft)	0,00	0,00	0,00
2244	Sonstiger Finanzaufwand	0,00	0,00	0,00
2245	Nicht finanzierungswirksamer Finanzaufwand	0,00	0,00	0,00
<b>22</b>	<b>Summe Aufwendungen</b>	<b>7.395.200,00</b>	<b>7.151.100,00</b>	<b>244.100,00</b>
<b>SA0</b>	<b>Saldo (0) Nettoergebnis (21 - 22)</b>	<b>-1.293.700,00</b>	<b>-1.063.200,00</b>	<b>-230.500,00</b>
<b>230</b>	<b>Entnahmen von Haushaltsrücklagen</b>	<b>3.851.400,00</b>	<b>6.210.000,00</b>	<b>-2.358.600,00</b>
2301	Entnahmen von Haushaltsrücklagen	3.851.400,00	6.210.000,00	-2.358.600,00
<b>240</b>	<b>Zuweisung an Haushaltsrücklagen</b>	<b>400,00</b>	<b>500,00</b>	<b>-100,00</b>
2401	Zuweisung an Haushaltsrücklagen	400,00	500,00	-100,00
<b>23</b>	<b>Summe Haushaltsrücklagen</b>	<b>3.851.000,00</b>	<b>6.209.500,00</b>	<b>-2.358.500,00</b>
<b>SA00</b>	<b>Nettoergebnis nach Zuweisung und Entnahmen von Haushaltsrücklagen (Saldo 0 +/- SU23)</b>	<b>2.557.300,00</b>	<b>5.146.300,00</b>	<b>-2.589.000,00</b>

# 1. Nachtragsvoranschlag 2022

Stadtgemeinde Groß-Enzersdorf

# NVA Ergebnishaushalt Bereichsbudget 1. und 2. Ebene (Anlage 1a)

## Finanzwirtschaft (Gruppe 9)

MVAG	Mittelverwendungs- und -aufbringungsgruppen (1. und 2. Ebene)	VA 2022 inkl. NVA	VA 2022	1. NVA
<b>211</b>	<b>Erträge aus der operativen Verwaltungstätigkeit</b>	<b>17.582.100,00</b>	<b>16.924.900,00</b>	<b>657.200,00</b>
2111	Erträge aus eigenen Abgaben	4.356.700,00	4.329.200,00	27.500,00
2112	Erträge aus Ertragsanteilen	13.223.700,00	12.594.000,00	629.700,00
2113	Erträge aus Gebühren	0,00	0,00	0,00
2114	Erträge aus Leistungen	1.600,00	1.600,00	0,00
2115	Erträge aus Besitz und wirtschaftlicher Tätigkeit	0,00	0,00	0,00
2116	Erträge aus Veräußerung und sonstige Erträge	100,00	100,00	0,00
2117	Nicht finanzierungswirksame operative Erträge	0,00	0,00	0,00
<b>212</b>	<b>Erträge aus Transfers</b>	<b>164.700,00</b>	<b>120.000,00</b>	<b>44.700,00</b>
2121	Transferertrag von Trägern des öffentlichen Rechts	164.700,00	120.000,00	44.700,00
2122	Transferertrag von Beteiligungen	0,00	0,00	0,00
2123	Transferertrag von Unternehmen (mit Finanzunternehmen)	0,00	0,00	0,00
2124	Transferertrag von Haushalten und Organisationen ohne Erwerbscharakter	0,00	0,00	0,00
2125	Transferertrag vom Ausland	0,00	0,00	0,00
2126	Investitions- und Tilgungszuschüsse zwischen Unternehmungen und Betrieben der Gebietskörperschaft und der Gebietskörperschaft	0,00	0,00	0,00
2127	Nicht finanzierungswirksamer Transferertrag	0,00	0,00	0,00
<b>213</b>	<b>Finanzerträge</b>	<b>3.000,00</b>	<b>2.000,00</b>	<b>1.000,00</b>
2131	Erträge aus Zinsen	3.000,00	2.000,00	1.000,00
2132	Erträge aus Zinsen aus derivativen Finanzinstrumenten ohne Grundgeschäft	0,00	0,00	0,00
2133	Erträge aus Gewinnentnahmen von marktbestimmten Betrieben	0,00	0,00	0,00
2134	Sonstige Finanzerträge	0,00	0,00	0,00
2135	Erträge aus Dividenden/Gewinnausschüttungen	0,00	0,00	0,00
2136	Sonstige nicht finanzierungswirksame Finanzerträge	0,00	0,00	0,00
<b>21</b>	<b>Summe Erträge</b>	<b>17.749.800,00</b>	<b>17.046.900,00</b>	<b>702.900,00</b>
<b>221</b>	<b>Personalaufwand</b>	<b>0,00</b>	<b>0,00</b>	<b>0,00</b>
2211	Personalaufwand (Bezüge, Nebengeb., Mehrleistungen)	0,00	0,00	0,00
2212	Gesetzlicher und freiwilliger Sozialaufwand	0,00	0,00	0,00
2213	Sonstiger Personalaufwand	0,00	0,00	0,00
2214	Nicht finanzierungswirksamer Personalaufwand	0,00	0,00	0,00
<b>222</b>	<b>Sachaufwand (ohne Transferaufwand)</b>	<b>457.600,00</b>	<b>696.300,00</b>	<b>-238.700,00</b>
2221	Gebrauchs- und Verbrauchsgüter, Handelswaren	0,00	0,00	0,00
2222	Verwaltungs- und Betriebsaufwand	0,00	0,00	0,00

# 1. Nachtragsvoranschlag 2022

Stadtgemeinde Groß-Enzersdorf

## NVA Ergebnishaushalt Bereichsbudget 1. und 2. Ebene (Anlage 1a)

### Finanzwirtschaft (Gruppe 9)

MVAG	Mittelverwendungs- und -aufbringungsgruppen (1. und 2. Ebene)	VA 2022 inkl. NVA	VA 2022	1. NVA
2223	Leasing- und Mietaufwand	0,00	0,00	0,00
2224	Instandhaltung	0,00	0,00	0,00
2225	Sonstiger Sachaufwand	457.600,00	696.300,00	-238.700,00
2226	Nicht finanzierungswirksamer Sachaufwand	0,00	0,00	0,00
<b>223</b>	<b>Transferaufwand (laufende Transfers und Kapitaltransfers)</b>	<b>0,00</b>	<b>0,00</b>	<b>0,00</b>
2231	Transferaufwand an Träger des öffentlichen Rechts	0,00	0,00	0,00
2232	Transferaufwand an Beteiligungen	0,00	0,00	0,00
2233	Transferaufwand an Unternehmen (mit Finanzunternehmen)	0,00	0,00	0,00
2234	Transferaufwand an Haushalte und Organisationen ohne Erwerbscharakter	0,00	0,00	0,00
2235	Transferaufwand an das Ausland	0,00	0,00	0,00
2236	Investitions- und Tilgungszuschüsse zwischen Unternehmungen und Betrieben der Gebietskörperschaft und der Gebietskörperschaft	0,00	0,00	0,00
2237	Nicht finanzierungswirksamer Transferaufwand	0,00	0,00	0,00
<b>224</b>	<b>Finanzaufwand</b>	<b>18.300,00</b>	<b>18.300,00</b>	<b>0,00</b>
2241	Zinsen aus Finanzschulden, Finanzierungsleasing, Forderungskauf und derivativen Finanzinstrumenten mit Grundgeschäft	2.800,00	2.800,00	0,00
2242	Zinsen und sonstige Aufwendungen aus derivativen Finanzinstrumenten ohne Grundgeschäft	0,00	0,00	0,00
2243	Gewinnentnahmen von Unternehmungen und marktbestimmten Betrieben der Gebietskörperschaft (innerhalb der Gebietskörperschaft)	0,00	0,00	0,00
2244	Sonstiger Finanzaufwand	15.500,00	15.500,00	0,00
2245	Nicht finanzierungswirksamer Finanzaufwand	0,00	0,00	0,00
<b>22</b>	<b>Summe Aufwendungen</b>	<b>475.900,00</b>	<b>714.600,00</b>	<b>-238.700,00</b>
<b>SA0</b>	<b>Saldo (0) Nettoergebnis (21 - 22)</b>	<b>17.273.900,00</b>	<b>16.332.300,00</b>	<b>941.600,00</b>
<b>230</b>	<b>Entnahmen von Haushaltsrücklagen</b>	<b>2.070.800,00</b>	<b>0,00</b>	<b>2.070.800,00</b>
2301	Entnahmen von Haushaltsrücklagen	2.070.800,00	0,00	2.070.800,00
<b>240</b>	<b>Zuweisung an Haushaltsrücklagen</b>	<b>3.001.900,00</b>	<b>0,00</b>	<b>3.001.900,00</b>
2401	Zuweisung an Haushaltsrücklagen	3.001.900,00	0,00	3.001.900,00
<b>23</b>	<b>Summe Haushaltsrücklagen</b>	<b>-931.100,00</b>	<b>0,00</b>	<b>-931.100,00</b>
<b>SA00</b>	<b>Nettoergebnis nach Zuweisung und Entnahmen von Haushaltsrücklagen (Saldo 0 +/- SU23)</b>	<b>16.342.800,00</b>	<b>16.332.300,00</b>	<b>10.500,00</b>

1. NVA Finanzierungshaushalt Gesamt 1. und 2. Ebene  
(Anlage 1b) - interne Vergütungen enthalten



# 1. Nachtragsvoranschlag 2022

Stadtgemeinde Groß-Enzersdorf

## NVA Finanzierungshaushalt Gesamt 1. und 2. Ebene (Anlage 1b) - interne Vergütungen enthalten

MVAG	Mittelverwendungs- und aufbringungsgruppen (1. und 2. Ebene)	VA 2022 inkl. NVA	VA 2022	1. NVA
<b>311</b>	<b>Einzahlungen aus der operativen Verwaltungstätigkeit</b>	<b>24.989.100,00</b>	<b>24.051.800,00</b>	<b>937.300,00</b>
3111	Einzahlungen aus eigenen Abgaben	4.356.700,00	4.329.200,00	27.500,00
3112	Einzahlungen aus Ertragsanteilen	13.223.700,00	12.594.000,00	629.700,00
3113	Einzahlungen aus Gebühren	4.472.400,00	4.584.100,00	-111.700,00
3114	Einzahlungen aus Leistungen	1.914.200,00	1.831.800,00	82.400,00
3115	Einzahlungen aus Besitz und wirtschaftlicher Tätigkeit	488.000,00	507.600,00	-19.600,00
3116	Einzahlungen aus Veräußerung von geringwertigen Wirtschaftsgütern (GWG) und sonstige Einzahlungen	534.100,00	205.100,00	329.000,00
<b>312</b>	<b>Einzahlungen aus Transfers (ohne Kapitaltransfers)</b>	<b>2.575.600,00</b>	<b>2.285.700,00</b>	<b>289.900,00</b>
3121	Transferzahlungen von Trägern des öffentlichen Rechts	2.440.900,00	2.156.200,00	284.700,00
3122	Transferzahlungen von Beteiligungen	0,00	0,00	0,00
3123	Transferzahlungen von Unternehmen (inkl. Finanzunternehmen)	37.800,00	37.800,00	0,00
3124	Transferzahlungen von Haushalte und Organisationen ohne Erwerbscharakter	51.900,00	46.700,00	5.200,00
3125	Transferzahlungen vom Ausland	45.000,00	45.000,00	0,00
3126	Investitions- und Tilgungszuschüsse zwischen Unternehmungen und Betrieben der Gebietskörperschaft und der Gebietskörperschaft	0,00	0,00	0,00
<b>313</b>	<b>Einzahlungen aus Finanzerträgen</b>	<b>3.000,00</b>	<b>2.000,00</b>	<b>1.000,00</b>
3131	Einzahlungen aus Zinserträgen	3.000,00	2.000,00	1.000,00
3133	Einzahlungen aus Gewinnentnahmen von marktbestimmten Betrieben	0,00	0,00	0,00
3134	Sonstige Einzahlungen aus Finanzerträgen	0,00	0,00	0,00
3135	Einzahlungen aus Dividenden/Gewinnausschüttungen	0,00	0,00	0,00
<b>31</b>	<b>Summe Einzahlungen operative Gebarung</b>	<b>27.567.700,00</b>	<b>26.339.500,00</b>	<b>1.228.200,00</b>
<b>321</b>	<b>Auszahlungen aus Personalaufwand</b>	<b>8.437.600,00</b>	<b>8.292.500,00</b>	<b>145.100,00</b>
3211	Auszahlungen für Personalaufwand Bezüge, Nebengebühren, und Mehrleistungsvergütungen)	6.637.300,00	6.542.700,00	94.600,00
3212	Auszahlungen für gesetzliche und freiwillige Sozialaufwendungen	1.764.700,00	1.714.200,00	50.500,00
3213	Auszahlungen aus sonstigem Personalaufwand	35.600,00	35.600,00	0,00
<b>322</b>	<b>Auszahlungen aus Sachaufwand (ohne Transferaufwand)</b>	<b>8.371.600,00</b>	<b>8.080.800,00</b>	<b>290.800,00</b>
3221	Auszahlungen für Gebrauchs- und Verbrauchsgüter, Handelswaren	1.178.400,00	974.800,00	203.600,00
3222	Auszahlungen für Verwaltungs- und Betriebsaufwand	2.126.700,00	1.888.800,00	237.900,00
3223	Auszahlungen für Leasing- und Mietaufwand	177.400,00	143.400,00	34.000,00
3224	Auszahlungen für Instandhaltung	2.372.400,00	2.252.300,00	120.100,00
3225	Sonstige Auszahlungen aus Sachaufwand	2.516.700,00	2.821.500,00	-304.800,00
<b>323</b>	<b>Auszahlungen aus Transfers (ohne Kapitaltransfers)</b>	<b>7.089.400,00</b>	<b>7.003.600,00</b>	<b>85.800,00</b>
3231	Transferzahlungen an Träger des öffentlichen Rechts	6.828.700,00	6.783.900,00	44.800,00
3232	Transferzahlungen an Beteiligungen	0,00	0,00	0,00
3233	Transferzahlungen an Unternehmen (inkl. Finanzunternehmen)	0,00	0,00	0,00
3234	Transferzahlungen an Haushalte und Organisationen ohne Erwerbscharakter	260.700,00	219.700,00	41.000,00
3235	Transferzahlungen an das Ausland	0,00	0,00	0,00

# 1. Nachtragsvoranschlag 2022

Stadtgemeinde Groß-Enzersdorf

## NVA Finanzierungshaushalt Gesamt 1. und 2. Ebene (Anlage 1b) - interne Vergütungen enthalten

MVAG	Mittelverwendungs- und aufbringungsgruppen (1. und 2. Ebene)	VA 2022 inkl. NVA	VA 2022	1. NVA
3236	Investitions- und Tilgungszuschüsse zwischen Unternehmungen und Betrieben der Gebietskörperschaft und der Gebietskörperschaft	0,00	0,00	0,00
<b>324</b>	<b>Auszahlungen aus Finanzaufwand</b>	<b>238.000,00</b>	<b>230.000,00</b>	<b>8.000,00</b>
3241	Auszahlungen für Zinsaufwand, für Finanzierungsleasing, für Forderungskauf, für Finanzschulden und derivative Finanzinstrumente m	222.500,00	214.500,00	8.000,00
3242	Auszahlungen für Zinsen aus derivativen Finanzinstrumenten ohne Grundgeschäft	0,00	0,00	0,00
3243	Auszahlung aus Gewinnentnahmen von marktbestimmten Betrieben	0,00	0,00	0,00
3244	Sonstige Auszahlungen aus Finanzaufwendungen	15.500,00	15.500,00	0,00
<b>32</b>	<b>Summe Auszahlungen operative Gebarung</b>	<b>24.136.600,00</b>	<b>23.606.900,00</b>	<b>529.700,00</b>
<b>SA1</b>	<b>Saldo (1) Geldfluss aus der Operativen Gebarung (31 – 32)</b>	<b>3.431.100,00</b>	<b>2.732.600,00</b>	<b>698.500,00</b>
<b>331</b>	<b>Einzahlungen aus der Investitionstätigkeit</b>	<b>0,00</b>	<b>0,00</b>	<b>0,00</b>
3311	Einzahlungen aus der Veräußerung von immateriellem Vermögen	0,00	0,00	0,00
3312	Einzahlungen aus der Veräußerung von Grundstücken und Grundstückseinrichtungen	0,00	0,00	0,00
3313	Einzahlungen aus der Veräußerung von Gebäuden und Bauten	0,00	0,00	0,00
3314	Einzahlungen aus der Veräußerung von technischen Anlagen, Fahrzeuge und Maschinen	0,00	0,00	0,00
3315	Einzahlungen aus der Veräußerung von Amts-, Betriebs- und Geschäftsausstattung	0,00	0,00	0,00
3316	Einzahlungen aus der Veräußerung von Kulturgütern	0,00	0,00	0,00
3317	Einzahlungen aus der Veräußerung von Beteiligungen	0,00	0,00	0,00
<b>332</b>	<b>Einzahlungen aus der Rückzahlung von Darlehen sowie gewährten Vorschüssen</b>	<b>3.900,00</b>	<b>3.900,00</b>	<b>0,00</b>
3321	Einzahlungen aus Darlehen an Träger des öffentlichen Rechts	0,00	0,00	0,00
3322	Einzahlungen aus Darlehen an Beteiligungen	0,00	0,00	0,00
3323	Einzahlungen aus Darlehen an Unternehmen und Haushalte	0,00	0,00	0,00
3325	Einzahlungen aus Vorschüssen und Anzahlungen	3.900,00	3.900,00	0,00
<b>333</b>	<b>Einzahlungen aus Kapitaltransfers</b>	<b>2.407.500,00</b>	<b>2.078.400,00</b>	<b>329.100,00</b>
3331	Kapitaltransferzahlungen von Trägern des öffentlichen Rechts	336.100,00	560.100,00	-224.000,00
3332	Kapitaltransferzahlungen von Beteiligungen	0,00	0,00	0,00
3333	Kapitaltransferzahlungen von Unternehmen	1.661.600,00	1.103.600,00	558.000,00
3334	Kapitaltransferzahlungen von Haushalten und Organisationen ohne Erwerbscharakter	337.900,00	323.700,00	14.200,00
3335	Kapitaltransferzahlungen vom Ausland	71.900,00	91.000,00	-19.100,00
<b>33</b>	<b>Summe Einzahlungen investive Gebarung</b>	<b>2.411.400,00</b>	<b>2.082.300,00</b>	<b>329.100,00</b>
<b>341</b>	<b>Auszahlungen aus der Investitionstätigkeit</b>	<b>10.287.000,00</b>	<b>14.320.700,00</b>	<b>-4.033.700,00</b>
3411	Auszahlungen für den Erwerb von immateriellem Vermögen	223.700,00	67.800,00	155.900,00
3412	Auszahlungen für den Erwerb von Grundstücken und Grundstückseinrichtungen	2.601.100,00	3.390.400,00	-789.300,00
3413	Auszahlungen für den Erwerb von Gebäuden und Bauten	6.461.000,00	9.571.000,00	-3.110.000,00
3414	Auszahlungen für den Erwerb von technischen Anlagen, Fahrzeuge und Maschinen	230.300,00	670.000,00	-439.700,00
3415	Auszahlungen für den Erwerb von Amts-, Betriebs- und Geschäftsausstattung	770.900,00	621.500,00	149.400,00



# 1. Nachtragsvoranschlag 2022

Stadtgemeinde Groß-Enzersdorf

## NVA Finanzierungshaushalt Gesamt 1. und 2. Ebene (Anlage 1b) - interne Vergütungen enthalten

MVAG	Mittelverwendungs- und aufbringungsgruppen (1. und 2. Ebene)	VA 2022 inkl. NVA	VA 2022	1. NVA
3416	Auszahlungen für den Erwerb von Kulturgütern	0,00	0,00	0,00
3417	Auszahlungen für den Erwerb von Beteiligungen	0,00	0,00	0,00
<b>342</b>	<b>Auszahlungen von gewährten Darlehen sowie gewährten Vorschüssen</b>	<b>3.100,00</b>	<b>3.100,00</b>	<b>0,00</b>
3421	Auszahlung von Darlehen an Träger des öffentlichen Rechts	0,00	0,00	0,00
3422	Auszahlung von Darlehen an Beteiligungen	0,00	0,00	0,00
3423	Auszahlung von Darlehen an Unternehmen und Haushalte	0,00	0,00	0,00
3425	Auszahlungen von Vorschüssen und Anzahlungen	3.100,00	3.100,00	0,00
<b>343</b>	<b>Auszahlungen aus Kapitaltransfers</b>	<b>123.500,00</b>	<b>123.500,00</b>	<b>0,00</b>
3431	Kapitaltransferzahlungen an Träger des öffentlichen Rechts	0,00	0,00	0,00
3432	Kapitaltransferzahlungen an Beteiligungen	0,00	0,00	0,00
3433	Kapitaltransferzahlungen an Unternehmen (Finanzunternehmen)	123.500,00	123.500,00	0,00
3434	Kapitaltransferzahlungen an Haushalte und Organisationen ohne Erwerbscharakter	0,00	0,00	0,00
3435	Kapitaltransferzahlungen an das Ausland	0,00	0,00	0,00
<b>34</b>	<b>Summe Auszahlungen investive Gebarung</b>	<b>10.413.600,00</b>	<b>14.447.300,00</b>	<b>-4.033.700,00</b>
<b>SA2</b>	<b>Saldo (2) Geldfluss aus der Investiven Gebarung (33 – 34)</b>	<b>-8.002.200,00</b>	<b>-12.365.000,00</b>	<b>4.362.800,00</b>
<b>SA3</b>	<b>Saldo (3) Nettofinanzierungssaldo (Saldo 1 + Saldo 2)</b>	<b>-4.571.100,00</b>	<b>-9.632.400,00</b>	<b>5.061.300,00</b>
<b>351</b>	<b>Einzahlungen aus der Aufnahme von Finanzschulden</b>	<b>1.126.100,00</b>	<b>4.600.000,00</b>	<b>-3.473.900,00</b>
3511	Einzahlungen aus empfangenen Darlehen von öffentlichen Körperschaften und Rechtsträgern	0,00	0,00	0,00
3512	Einzahlungen aus empfangenen Darlehen von Beteiligungen	0,00	0,00	0,00
3513	Einzahlungen aus empfangenen Darlehen von Unternehmen und privaten Haushalten	76.100,00	0,00	76.100,00
3514	Einzahlungen aus Finanzschulden (Finanzunternehmen)	1.050.000,00	4.600.000,00	-3.550.000,00
<b>353</b>	<b>Einzahlungen infolge eines Kapitaltausch bei derivativen Finanzinstrumenten mit Grundgeschäft</b>	<b>0,00</b>	<b>0,00</b>	<b>0,00</b>
3530	Einzahlungen infolge eines Kapitaltausch bei derivativen Finanzinstrumenten mit Grundgeschäft	0,00	0,00	0,00
<b>355</b>	<b>Einzahlungen aus dem Abgang von Finanzinstrumenten</b>	<b>0,00</b>	<b>0,00</b>	<b>0,00</b>
3550	Einzahlungen aus dem Abgang von Finanzinstrumenten	0,00	0,00	0,00
<b>35</b>	<b>Summe Einzahlungen aus der Finanzierungstätigkeit</b>	<b>1.126.100,00</b>	<b>4.600.000,00</b>	<b>-3.473.900,00</b>
<b>361</b>	<b>Auszahlungen aus der Tilgung von Finanzschulden</b>	<b>1.603.500,00</b>	<b>1.612.200,00</b>	<b>-8.700,00</b>
3611	Auszahlungen aus empfangenen Darlehen von öffentlichen Körperschaften und Rechtsträgern	71.300,00	71.300,00	0,00
3612	Auszahlungen aus empfangenen Darlehen von Beteiligungen	0,00	0,00	0,00
3613	Auszahlungen aus empfangenen Darlehen von Unternehmen und privaten Haushalten	114.600,00	115.600,00	-1.000,00
3614	Auszahlungen aus Finanzschulden	1.417.600,00	1.425.300,00	-7.700,00
3615	Auszahlung aus der Rückzahlung von Leasingverbindlichkeiten	0,00	0,00	0,00

**1. Nachtragsvoranschlag 2022**

Stadtgemeinde Groß-Enzersdorf

**NVA Finanzierungshaushalt Gesamt 1. und 2. Ebene (Anlage 1b) - interne Vergütungen enthalten**

<b>MVAG</b>	<b>Mittelverwendungs- und aufbringungsgruppen (1. und 2. Ebene)</b>	<b>VA 2022 inkl. NVA</b>	<b>VA 2022</b>	<b>1. NVA</b>
<b>363</b>	<b>Auszahlungen infolge eines Kapitaltausch bei derivativen Finanzinstrumenten mit Grundgeschäft</b>	<b>0,00</b>	<b>0,00</b>	<b>0,00</b>
3630	Auszahlungen infolge eines Kapitaltausch bei derivativen Finanzinstrumenten mit Grundgeschäft	0,00	0,00	0,00
<b>365</b>	<b>Auszahlungen für den Erwerb von Finanzinstrumenten</b>	<b>0,00</b>	<b>0,00</b>	<b>0,00</b>
3650	Auszahlungen für den Erwerb von Finanzinstrumenten	0,00	0,00	0,00
<b>36</b>	<b>Summe Auszahlungen aus der Finanzierungstätigkeit</b>	<b>1.603.500,00</b>	<b>1.612.200,00</b>	<b>-8.700,00</b>
<b>SA4</b>	<b>Saldo (4) Geldfluss aus der Finanzierungstätigkeit (35 – 36)</b>	<b>-477.400,00</b>	<b>2.987.800,00</b>	<b>-3.465.200,00</b>
<b>SA5</b>	<b>Saldo (5) Geldfluss aus der voranschlagswirksamen Gebarung (Saldo 3 + Saldo 4)</b>	<b>-5.048.500,00</b>	<b>-6.644.600,00</b>	<b>1.596.100,00</b>

# 1. NVA Finanzierungshaushalt Bereichsbudget 1. und 2. Ebene (Anlage 1b)



# 1. Nachtragsvoranschlag 2022

Stadtgemeinde Groß-Enzersdorf

# NVA Finanzierungshaushalt Bereichsbudget 1. und 2. Ebene (Anlage 1b)

## Vertretungskörper und allgemeine Verwaltung (Gruppe 0)

MVAG	Mittelverwendungs- und aufbringungsgruppen (1. und 2. Ebene)	VA 2022 inkl. NVA	VA 2022	1. NVA
<b>311</b>	<b>Einzahlungen aus der operativen Verwaltungstätigkeit</b>	<b>424.000,00</b>	<b>412.300,00</b>	<b>11.700,00</b>
3111	Einzahlungen aus eigenen Abgaben	0,00	0,00	0,00
3112	Einzahlungen aus Ertragsanteilen	0,00	0,00	0,00
3113	Einzahlungen aus Gebühren	0,00	0,00	0,00
3114	Einzahlungen aus Leistungen	424.000,00	412.300,00	11.700,00
3115	Einzahlungen aus Besitz und wirtschaftlicher Tätigkeit	0,00	0,00	0,00
3116	Einzahlungen aus Veräußerung von geringwertigen Wirtschaftsgütern (GWG) und sonstige Einzahlungen	0,00	0,00	0,00
<b>312</b>	<b>Einzahlungen aus Transfers (ohne Kapitaltransfers)</b>	<b>50.800,00</b>	<b>52.800,00</b>	<b>-2.000,00</b>
3121	Transferzahlungen von Trägern des öffentlichen Rechts	50.800,00	52.800,00	-2.000,00
3122	Transferzahlungen von Beteiligungen	0,00	0,00	0,00
3123	Transferzahlungen von Unternehmen (inkl. Finanzunternehmen)	0,00	0,00	0,00
3124	Transferzahlungen von Haushalte und Organisationen ohne Erwerbscharakter	0,00	0,00	0,00
3125	Transferzahlungen vom Ausland	0,00	0,00	0,00
3126	Investitions- und Tilgungszuschüsse zwischen Unternehmungen und Betrieben der Gebietskörperschaft und der Gebietskörperschaft	0,00	0,00	0,00
<b>313</b>	<b>Einzahlungen aus Finanzerträgen</b>	<b>0,00</b>	<b>0,00</b>	<b>0,00</b>
3131	Einzahlungen aus Zinserträgen	0,00	0,00	0,00
3133	Einzahlungen aus Gewinnentnahmen von marktbestimmten Betrieben	0,00	0,00	0,00
3134	Sonstige Einzahlungen aus Finanzerträgen	0,00	0,00	0,00
3135	Einzahlungen aus Dividenden/Gewinnausschüttungen	0,00	0,00	0,00
<b>31</b>	<b>Summe Einzahlungen operative Gebarung</b>	<b>474.800,00</b>	<b>465.100,00</b>	<b>9.700,00</b>
<b>321</b>	<b>Auszahlungen aus Personalaufwand</b>	<b>1.504.000,00</b>	<b>1.449.800,00</b>	<b>54.200,00</b>
3211	Auszahlungen für Personalaufwand Bezüge, Nebengebühren, und Mehrleistungsvergütungen)	1.156.300,00	1.116.100,00	40.200,00
3212	Auszahlungen für gesetzliche und freiwillige Sozialaufwendungen	312.100,00	298.100,00	14.000,00
3213	Auszahlungen aus sonstigem Personalaufwand	35.600,00	35.600,00	0,00
<b>322</b>	<b>Auszahlungen aus Sachaufwand (ohne Transferaufwand)</b>	<b>1.037.900,00</b>	<b>1.072.400,00</b>	<b>-34.500,00</b>
3221	Auszahlungen für Gebrauchs- und Verbrauchsgüter, Handelswaren	132.200,00	127.000,00	5.200,00
3222	Auszahlungen für Verwaltungs- und Betriebsaufwand	175.900,00	166.900,00	9.000,00
3223	Auszahlungen für Leasing- und Mietaufwand	7.400,00	8.400,00	-1.000,00
3224	Auszahlungen für Instandhaltung	78.800,00	75.800,00	3.000,00
3225	Sonstige Auszahlungen aus Sachaufwand	643.600,00	694.300,00	-50.700,00
<b>323</b>	<b>Auszahlungen aus Transfers (ohne Kapitaltransfers)</b>	<b>460.600,00</b>	<b>452.600,00</b>	<b>8.000,00</b>
3231	Transferzahlungen an Träger des öffentlichen Rechts	448.600,00	440.600,00	8.000,00
3232	Transferzahlungen an Beteiligungen	0,00	0,00	0,00
3233	Transferzahlungen an Unternehmen (inkl. Finanzunternehmen)	0,00	0,00	0,00
3234	Transferzahlungen an Haushalte und Organisationen ohne Erwerbscharakter	12.000,00	12.000,00	0,00

# 1. Nachtragsvoranschlag 2022

Stadtgemeinde Groß-Enzersdorf

## NVA Finanzierungshaushalt Bereichsbudget 1. und 2. Ebene (Anlage 1b)

### Vertretungskörper und allgemeine Verwaltung (Gruppe 0)

MVAG	Mittelverwendungs- und aufbringungsgruppen (1. und 2. Ebene)	VA 2022 inkl. NVA	VA 2022	1. NVA
3235	Transferzahlungen an das Ausland	0,00	0,00	0,00
3236	Investitions- und Tilgungszuschüsse zwischen Unternehmungen und Betrieben der Gebietskörperschaft und der Gebietskörperschaft	0,00	0,00	0,00
<b>324</b>	<b>Auszahlungen aus Finanzaufwand</b>	<b>0,00</b>	<b>0,00</b>	<b>0,00</b>
3241	Auszahlungen für Zinsaufwand, für Finanzierungsleasing, für Forderungskauf, für Finanzschulden und derivative Finanzinstrumente m	0,00	0,00	0,00
3242	Auszahlungen für Zinsen aus derivativen Finanzinstrumenten ohne Grundgeschäft	0,00	0,00	0,00
3243	Auszahlung aus Gewinnentnahmen von marktbestimmten Betrieben	0,00	0,00	0,00
3244	Sonstige Auszahlungen aus Finanzaufwendungen	0,00	0,00	0,00
<b>32</b>	<b>Summe Auszahlungen operative Gebarung</b>	<b>3.002.500,00</b>	<b>2.974.800,00</b>	<b>27.700,00</b>
<b>SA1</b>	<b>Saldo (1) Geldfluss aus der Operativen Gebarung (31 – 32)</b>	<b>-2.527.700,00</b>	<b>-2.509.700,00</b>	<b>-18.000,00</b>
<b>331</b>	<b>Einzahlungen aus der Investitionstätigkeit</b>	<b>0,00</b>	<b>0,00</b>	<b>0,00</b>
3311	Einzahlungen aus der Veräußerung von immateriellem Vermögen	0,00	0,00	0,00
3312	Einzahlungen aus der Veräußerung von Grundstücken und Grundstückseinrichtungen	0,00	0,00	0,00
3313	Einzahlungen aus der Veräußerung von Gebäuden und Bauten	0,00	0,00	0,00
3314	Einzahlungen aus der Veräußerung von technischen Anlagen, Fahrzeuge und Maschinen	0,00	0,00	0,00
3315	Einzahlungen aus der Veräußerung von Amts-, Betriebs- und Geschäftsausstattung	0,00	0,00	0,00
3316	Einzahlungen aus der Veräußerung von Kulturgütern	0,00	0,00	0,00
3317	Einzahlungen aus der Veräußerung von Beteiligungen	0,00	0,00	0,00
<b>332</b>	<b>Einzahlungen aus der Rückzahlung von Darlehen sowie gewährten Vorschüssen</b>	<b>3.900,00</b>	<b>3.900,00</b>	<b>0,00</b>
3321	Einzahlungen aus Darlehen an Träger des öffentlichen Rechts	0,00	0,00	0,00
3322	Einzahlungen aus Darlehen an Beteiligungen	0,00	0,00	0,00
3323	Einzahlungen aus Darlehen an Unternehmen und Haushalte	0,00	0,00	0,00
3325	Einzahlungen aus Vorschüssen und Anzahlungen	3.900,00	3.900,00	0,00
<b>333</b>	<b>Einzahlungen aus Kapitaltransfers</b>	<b>0,00</b>	<b>0,00</b>	<b>0,00</b>
3331	Kapitaltransferzahlungen von Trägern des öffentlichen Rechts	0,00	0,00	0,00
3332	Kapitaltransferzahlungen von Beteiligungen	0,00	0,00	0,00
3333	Kapitaltransferzahlungen von Unternehmen	0,00	0,00	0,00
3334	Kapitaltransferzahlungen von Haushalten und Organisationen ohne Erwerbscharakter	0,00	0,00	0,00
3335	Kapitaltransferzahlungen vom Ausland	0,00	0,00	0,00
<b>33</b>	<b>Summe Einzahlungen investive Gebarung</b>	<b>3.900,00</b>	<b>3.900,00</b>	<b>0,00</b>
<b>341</b>	<b>Auszahlungen aus der Investitionstätigkeit</b>	<b>253.100,00</b>	<b>120.600,00</b>	<b>132.500,00</b>
3411	Auszahlungen für den Erwerb von immateriellem Vermögen	163.700,00	67.800,00	95.900,00
3412	Auszahlungen für den Erwerb von Grundstücken und Grundstückseinrichtungen	0,00	0,00	0,00
3413	Auszahlungen für den Erwerb von Gebäuden und Bauten	15.000,00	15.000,00	0,00

# 1. Nachtragsvoranschlag 2022

Stadtgemeinde Groß-Enzersdorf

# NVA Finanzierungshaushalt Bereichsbudget 1. und 2. Ebene (Anlage 1b)

## Vertretungskörper und allgemeine Verwaltung (Gruppe 0)

MVAG	Mittelverwendungs- und aufbringungsgruppen (1. und 2. Ebene)	VA 2022 inkl. NVA	VA 2022	1. NVA
3414	Auszahlungen für den Erwerb von technischen Anlagen, Fahrzeuge und Maschinen	0,00	0,00	0,00
3415	Auszahlungen für den Erwerb von Amts-, Betriebs- und Geschäftsausstattung	74.400,00	37.800,00	36.600,00
3416	Auszahlungen für den Erwerb von Kulturgütern	0,00	0,00	0,00
3417	Auszahlungen für den Erwerb von Beteiligungen	0,00	0,00	0,00
<b>342</b>	<b>Auszahlungen von gewährten Darlehen sowie gewährten Vorschüssen</b>	<b>3.100,00</b>	<b>3.100,00</b>	<b>0,00</b>
3421	Auszahlung von Darlehen an Träger des öffentlichen Rechts	0,00	0,00	0,00
3422	Auszahlung von Darlehen an Beteiligungen	0,00	0,00	0,00
3423	Auszahlung von Darlehen an Unternehmen und Haushalte	0,00	0,00	0,00
3425	Auszahlungen von Vorschüssen und Anzahlungen	3.100,00	3.100,00	0,00
<b>343</b>	<b>Auszahlungen aus Kapitaltransfers</b>	<b>0,00</b>	<b>0,00</b>	<b>0,00</b>
3431	Kapitaltransferzahlungen an Träger des öffentlichen Rechts	0,00	0,00	0,00
3432	Kapitaltransferzahlungen an Beteiligungen	0,00	0,00	0,00
3433	Kapitaltransferzahlungen an Unternehmen (Finanzunternehmen)	0,00	0,00	0,00
3434	Kapitaltransferzahlungen an Haushalte und Organisationen ohne Erwerbscharakter	0,00	0,00	0,00
3435	Kapitaltransferzahlungen an das Ausland	0,00	0,00	0,00
<b>34</b>	<b>Summe Auszahlungen investive Gebarung</b>	<b>256.200,00</b>	<b>123.700,00</b>	<b>132.500,00</b>
<b>SA2</b>	<b>Saldo (2) Geldfluss aus der Investiven Gebarung (33 – 34)</b>	<b>-252.300,00</b>	<b>-119.800,00</b>	<b>-132.500,00</b>
<b>SA3</b>	<b>Saldo (3) Nettofinanzierungssaldo (Saldo 1 + Saldo 2)</b>	<b>-2.780.000,00</b>	<b>-2.629.500,00</b>	<b>-150.500,00</b>
<b>351</b>	<b>Einzahlungen aus der Aufnahme von Finanzschulden</b>	<b>0,00</b>	<b>0,00</b>	<b>0,00</b>
3511	Einzahlungen aus empfangenen Darlehen von öffentlichen Körperschaften und Rechtsträgern	0,00	0,00	0,00
3512	Einzahlungen aus empfangenen Darlehen von Beteiligungen	0,00	0,00	0,00
3513	Einzahlungen aus empfangenen Darlehen von Unternehmen und privaten Haushalten	0,00	0,00	0,00
3514	Einzahlungen aus Finanzschulden (Finanzunternehmen)	0,00	0,00	0,00
<b>353</b>	<b>Einzahlungen infolge eines Kapitaltausch bei derivativen Finanzinstrumenten mit Grundgeschäft</b>	<b>0,00</b>	<b>0,00</b>	<b>0,00</b>
3530	Einzahlungen infolge eines Kapitaltausch bei derivativen Finanzinstrumenten mit Grundgeschäft	0,00	0,00	0,00
<b>355</b>	<b>Einzahlungen aus dem Abgang von Finanzinstrumenten</b>	<b>0,00</b>	<b>0,00</b>	<b>0,00</b>
3550	Einzahlungen aus dem Abgang von Finanzinstrumenten	0,00	0,00	0,00
<b>35</b>	<b>Summe Einzahlungen aus der Finanzierungstätigkeit</b>	<b>0,00</b>	<b>0,00</b>	<b>0,00</b>
<b>361</b>	<b>Auszahlungen aus der Tilgung von Finanzschulden</b>	<b>0,00</b>	<b>0,00</b>	<b>0,00</b>
3611	Auszahlungen aus empfangenen Darlehen von öffentlichen Körperschaften und Rechtsträgern	0,00	0,00	0,00
3612	Auszahlungen aus empfangenen Darlehen von Beteiligungen	0,00	0,00	0,00
3613	Auszahlungen aus empfangenen Darlehen von Unternehmen und privaten Haushalten	0,00	0,00	0,00

## 1. Nachtragsvoranschlag 2022

Stadtgemeinde Groß-Enzersdorf

## NVA Finanzierungshaushalt Bereichsbudget 1. und 2. Ebene (Anlage 1b)

### Vertretungskörper und allgemeine Verwaltung (Gruppe 0)

MVAG	Mittelverwendungs- und aufbringungsgruppen (1. und 2. Ebene)	VA 2022 inkl. NVA	VA 2022	1. NVA
3614	Auszahlungen aus Finanzschulden	0,00	0,00	0,00
3615	Auszahlung aus der Rückzahlung von Leasingverbindlichkeiten	0,00	0,00	0,00
<b>363</b>	<b>Auszahlungen infolge eines Kapitaltausch bei derivativen Finanzinstrumenten mit Grundgeschäft</b>	<b>0,00</b>	<b>0,00</b>	<b>0,00</b>
3630	Auszahlungen infolge eines Kapitaltausch bei derivativen Finanzinstrumenten mit Grundgeschäft	0,00	0,00	0,00
<b>365</b>	<b>Auszahlungen für den Erwerb von Finanzinstrumenten</b>	<b>0,00</b>	<b>0,00</b>	<b>0,00</b>
3650	Auszahlungen für den Erwerb von Finanzinstrumenten	0,00	0,00	0,00
<b>36</b>	<b>Summe Auszahlungen aus der Finanzierungstätigkeit</b>	<b>0,00</b>	<b>0,00</b>	<b>0,00</b>
<b>SA4</b>	<b>Saldo (4) Geldfluss aus der Finanzierungstätigkeit (35 – 36)</b>	<b>0,00</b>	<b>0,00</b>	<b>0,00</b>
<b>SA5</b>	<b>Saldo (5) Geldfluss aus der voranschlagswirksamen Gebarung (Saldo 3 + Saldo 4)</b>	<b>-2.780.000,00</b>	<b>-2.629.500,00</b>	<b>-150.500,00</b>



# 1. Nachtragsvoranschlag 2022

Stadtgemeinde Groß-Enzersdorf

# NVA Finanzierungshaushalt Bereichsbudget 1. und 2. Ebene (Anlage 1b)

## Öffentliche Ordnung und Sicherheit (Gruppe 1)

MVAG	Mittelverwendungs- und aufbringungsgruppen (1. und 2. Ebene)	VA 2022 inkl. NVA	VA 2022	1. NVA
<b>311</b>	<b>Einzahlungen aus der operativen Verwaltungstätigkeit</b>	<b>43.100,00</b>	<b>134.400,00</b>	<b>-91.300,00</b>
3111	Einzahlungen aus eigenen Abgaben	0,00	0,00	0,00
3112	Einzahlungen aus Ertragsanteilen	0,00	0,00	0,00
3113	Einzahlungen aus Gebühren	0,00	0,00	0,00
3114	Einzahlungen aus Leistungen	43.100,00	43.100,00	0,00
3115	Einzahlungen aus Besitz und wirtschaftlicher Tätigkeit	0,00	0,00	0,00
3116	Einzahlungen aus Veräußerung von geringwertigen Wirtschaftsgütern (GWG) und sonstige Einzahlungen	0,00	91.300,00	-91.300,00
<b>312</b>	<b>Einzahlungen aus Transfers (ohne Kapitaltransfers)</b>	<b>50.000,00</b>	<b>50.000,00</b>	<b>0,00</b>
3121	Transferzahlungen von Trägern des öffentlichen Rechts	50.000,00	50.000,00	0,00
3122	Transferzahlungen von Beteiligungen	0,00	0,00	0,00
3123	Transferzahlungen von Unternehmen (inkl. Finanzunternehmen)	0,00	0,00	0,00
3124	Transferzahlungen von Haushalte und Organisationen ohne Erwerbscharakter	0,00	0,00	0,00
3125	Transferzahlungen vom Ausland	0,00	0,00	0,00
3126	Investitions- und Tilgungszuschüsse zwischen Unternehmungen und Betrieben der Gebietskörperschaft und der Gebietskörperschaft	0,00	0,00	0,00
<b>313</b>	<b>Einzahlungen aus Finanzerträgen</b>	<b>0,00</b>	<b>0,00</b>	<b>0,00</b>
3131	Einzahlungen aus Zinserträgen	0,00	0,00	0,00
3133	Einzahlungen aus Gewinnentnahmen von marktbestimmten Betrieben	0,00	0,00	0,00
3134	Sonstige Einzahlungen aus Finanzerträgen	0,00	0,00	0,00
3135	Einzahlungen aus Dividenden/Gewinnausschüttungen	0,00	0,00	0,00
<b>31</b>	<b>Summe Einzahlungen operative Gebarung</b>	<b>93.100,00</b>	<b>184.400,00</b>	<b>-91.300,00</b>
<b>321</b>	<b>Auszahlungen aus Personalaufwand</b>	<b>0,00</b>	<b>0,00</b>	<b>0,00</b>
3211	Auszahlungen für Personalaufwand Bezüge, Nebengebühren, und Mehrleistungsvergütungen)	0,00	0,00	0,00
3212	Auszahlungen für gesetzliche und freiwillige Sozialaufwendungen	0,00	0,00	0,00
3213	Auszahlungen aus sonstigem Personalaufwand	0,00	0,00	0,00
<b>322</b>	<b>Auszahlungen aus Sachaufwand (ohne Transferaufwand)</b>	<b>215.100,00</b>	<b>182.200,00</b>	<b>32.900,00</b>
3221	Auszahlungen für Gebrauchs- und Verbrauchsgüter, Handelswaren	13.600,00	12.700,00	900,00
3222	Auszahlungen für Verwaltungs- und Betriebsaufwand	177.000,00	145.800,00	31.200,00
3223	Auszahlungen für Leasing- und Mietaufwand	0,00	0,00	0,00
3224	Auszahlungen für Instandhaltung	20.400,00	20.000,00	400,00
3225	Sonstige Auszahlungen aus Sachaufwand	4.100,00	3.700,00	400,00
<b>323</b>	<b>Auszahlungen aus Transfers (ohne Kapitaltransfers)</b>	<b>138.000,00</b>	<b>118.200,00</b>	<b>19.800,00</b>
3231	Transferzahlungen an Träger des öffentlichen Rechts	138.000,00	118.200,00	19.800,00
3232	Transferzahlungen an Beteiligungen	0,00	0,00	0,00
3233	Transferzahlungen an Unternehmen (inkl. Finanzunternehmen)	0,00	0,00	0,00
3234	Transferzahlungen an Haushalte und Organisationen ohne Erwerbscharakter	0,00	0,00	0,00

# 1. Nachtragsvoranschlag 2022

Stadtgemeinde Groß-Enzersdorf

## NVA Finanzierungshaushalt Bereichsbudget 1. und 2. Ebene (Anlage 1b)

### Öffentliche Ordnung und Sicherheit (Gruppe 1)

MVAG	Mittelverwendungs- und aufbringungsgruppen (1. und 2. Ebene)	VA 2022 inkl. NVA	VA 2022	1. NVA
3235	Transferzahlungen an das Ausland	0,00	0,00	0,00
3236	Investitions- und Tilgungszuschüsse zwischen Unternehmungen und Betrieben der Gebietskörperschaft und der Gebietskörperschaft	0,00	0,00	0,00
<b>324</b>	<b>Auszahlungen aus Finanzaufwand</b>	<b>600,00</b>	<b>600,00</b>	<b>0,00</b>
3241	Auszahlungen für Zinsaufwand, für Finanzierungsleasing, für Forderungskauf, für Finanzschulden und derivative Finanzinstrumente m	600,00	600,00	0,00
3242	Auszahlungen für Zinsen aus derivativen Finanzinstrumenten ohne Grundgeschäft	0,00	0,00	0,00
3243	Auszahlung aus Gewinnentnahmen von marktbestimmten Betrieben	0,00	0,00	0,00
3244	Sonstige Auszahlungen aus Finanzaufwendungen	0,00	0,00	0,00
<b>32</b>	<b>Summe Auszahlungen operative Gebarung</b>	<b>353.700,00</b>	<b>301.000,00</b>	<b>52.700,00</b>
<b>SA1</b>	<b>Saldo (1) Geldfluss aus der Operativen Gebarung (31 – 32)</b>	<b>-260.600,00</b>	<b>-116.600,00</b>	<b>-144.000,00</b>
<b>331</b>	<b>Einzahlungen aus der Investitionstätigkeit</b>	<b>0,00</b>	<b>0,00</b>	<b>0,00</b>
3311	Einzahlungen aus der Veräußerung von immateriellem Vermögen	0,00	0,00	0,00
3312	Einzahlungen aus der Veräußerung von Grundstücken und Grundstückeinrichtungen	0,00	0,00	0,00
3313	Einzahlungen aus der Veräußerung von Gebäuden und Bauten	0,00	0,00	0,00
3314	Einzahlungen aus der Veräußerung von technischen Anlagen, Fahrzeuge und Maschinen	0,00	0,00	0,00
3315	Einzahlungen aus der Veräußerung von Amts-, Betriebs- und Geschäftsausstattung	0,00	0,00	0,00
3316	Einzahlungen aus der Veräußerung von Kulturgütern	0,00	0,00	0,00
3317	Einzahlungen aus der Veräußerung von Beteiligungen	0,00	0,00	0,00
<b>332</b>	<b>Einzahlungen aus der Rückzahlung von Darlehen sowie gewährten Vorschüssen</b>	<b>0,00</b>	<b>0,00</b>	<b>0,00</b>
3321	Einzahlungen aus Darlehen an Träger des öffentlichen Rechts	0,00	0,00	0,00
3322	Einzahlungen aus Darlehen an Beteiligungen	0,00	0,00	0,00
3323	Einzahlungen aus Darlehen an Unternehmen und Haushalte	0,00	0,00	0,00
3325	Einzahlungen aus Vorschüssen und Anzahlungen	0,00	0,00	0,00
<b>333</b>	<b>Einzahlungen aus Kapitaltransfers</b>	<b>218.000,00</b>	<b>528.700,00</b>	<b>-310.700,00</b>
3331	Kapitaltransferzahlungen von Trägern des öffentlichen Rechts	100.000,00	80.000,00	20.000,00
3332	Kapitaltransferzahlungen von Beteiligungen	0,00	0,00	0,00
3333	Kapitaltransferzahlungen von Unternehmen	78.000,00	408.900,00	-330.900,00
3334	Kapitaltransferzahlungen von Haushalten und Organisationen ohne Erwerbscharakter	40.000,00	39.800,00	200,00
3335	Kapitaltransferzahlungen vom Ausland	0,00	0,00	0,00
<b>33</b>	<b>Summe Einzahlungen investive Gebarung</b>	<b>218.000,00</b>	<b>528.700,00</b>	<b>-310.700,00</b>
<b>341</b>	<b>Auszahlungen aus der Investitionstätigkeit</b>	<b>77.500,00</b>	<b>720.000,00</b>	<b>-642.500,00</b>
3411	Auszahlungen für den Erwerb von immateriellem Vermögen	0,00	0,00	0,00
3412	Auszahlungen für den Erwerb von Grundstücken und Grundstückseinrichtungen	0,00	0,00	0,00
3413	Auszahlungen für den Erwerb von Gebäuden und Bauten	17.500,00	30.000,00	-12.500,00

# 1. Nachtragsvoranschlag 2022

Stadtgemeinde Groß-Enzersdorf

## NVA Finanzierungshaushalt Bereichsbudget 1. und 2. Ebene (Anlage 1b)

### Öffentliche Ordnung und Sicherheit (Gruppe 1)

MVAG	Mittelverwendungs- und aufbringungsgruppen (1. und 2. Ebene)	VA 2022 inkl. NVA	VA 2022	1. NVA
3414	Auszahlungen für den Erwerb von technischen Anlagen, Fahrzeuge und Maschinen	40.000,00	670.000,00	-630.000,00
3415	Auszahlungen für den Erwerb von Amts-, Betriebs- und Geschäftsausstattung	20.000,00	20.000,00	0,00
3416	Auszahlungen für den Erwerb von Kulturgütern	0,00	0,00	0,00
3417	Auszahlungen für den Erwerb von Beteiligungen	0,00	0,00	0,00
<b>342</b>	<b>Auszahlungen von gewährten Darlehen sowie gewährten Vorschüssen</b>	<b>0,00</b>	<b>0,00</b>	<b>0,00</b>
3421	Auszahlung von Darlehen an Träger des öffentlichen Rechts	0,00	0,00	0,00
3422	Auszahlung von Darlehen an Beteiligungen	0,00	0,00	0,00
3423	Auszahlung von Darlehen an Unternehmen und Haushalte	0,00	0,00	0,00
3425	Auszahlungen von Vorschüssen und Anzahlungen	0,00	0,00	0,00
<b>343</b>	<b>Auszahlungen aus Kapitaltransfers</b>	<b>0,00</b>	<b>0,00</b>	<b>0,00</b>
3431	Kapitaltransferzahlungen an Träger des öffentlichen Rechts	0,00	0,00	0,00
3432	Kapitaltransferzahlungen an Beteiligungen	0,00	0,00	0,00
3433	Kapitaltransferzahlungen an Unternehmen (Finanzunternehmen)	0,00	0,00	0,00
3434	Kapitaltransferzahlungen an Haushalte und Organisationen ohne Erwerbscharakter	0,00	0,00	0,00
3435	Kapitaltransferzahlungen an das Ausland	0,00	0,00	0,00
<b>34</b>	<b>Summe Auszahlungen investive Gebarung</b>	<b>77.500,00</b>	<b>720.000,00</b>	<b>-642.500,00</b>
<b>SA2</b>	<b>Saldo (2) Geldfluss aus der Investiven Gebarung (33 – 34)</b>	<b>140.500,00</b>	<b>-191.300,00</b>	<b>331.800,00</b>
<b>SA3</b>	<b>Saldo (3) Nettofinanzierungssaldo (Saldo 1 + Saldo 2)</b>	<b>-120.100,00</b>	<b>-307.900,00</b>	<b>187.800,00</b>
<b>351</b>	<b>Einzahlungen aus der Aufnahme von Finanzschulden</b>	<b>0,00</b>	<b>0,00</b>	<b>0,00</b>
3511	Einzahlungen aus empfangenen Darlehen von öffentlichen Körperschaften und Rechtsträgern	0,00	0,00	0,00
3512	Einzahlungen aus empfangenen Darlehen von Beteiligungen	0,00	0,00	0,00
3513	Einzahlungen aus empfangenen Darlehen von Unternehmen und privaten Haushalten	0,00	0,00	0,00
3514	Einzahlungen aus Finanzschulden (Finanzunternehmen)	0,00	0,00	0,00
<b>353</b>	<b>Einzahlungen infolge eines Kapitaltausch bei derivativen Finanzinstrumenten mit Grundgeschäft</b>	<b>0,00</b>	<b>0,00</b>	<b>0,00</b>
3530	Einzahlungen infolge eines Kapitaltausch bei derivativen Finanzinstrumenten mit Grundgeschäft	0,00	0,00	0,00
<b>355</b>	<b>Einzahlungen aus dem Abgang von Finanzinstrumenten</b>	<b>0,00</b>	<b>0,00</b>	<b>0,00</b>
3550	Einzahlungen aus dem Abgang von Finanzinstrumenten	0,00	0,00	0,00
<b>35</b>	<b>Summe Einzahlungen aus der Finanzierungstätigkeit</b>	<b>0,00</b>	<b>0,00</b>	<b>0,00</b>
<b>361</b>	<b>Auszahlungen aus der Tilgung von Finanzschulden</b>	<b>6.300,00</b>	<b>6.300,00</b>	<b>0,00</b>
3611	Auszahlungen aus empfangenen Darlehen von öffentlichen Körperschaften und Rechtsträgern	0,00	0,00	0,00
3612	Auszahlungen aus empfangenen Darlehen von Beteiligungen	0,00	0,00	0,00
3613	Auszahlungen aus empfangenen Darlehen von Unternehmen und privaten Haushalten	0,00	0,00	0,00

## 1. Nachtragsvoranschlag 2022

Stadtgemeinde Groß-Enzersdorf

## NVA Finanzierungshaushalt Bereichsbudget 1. und 2. Ebene (Anlage 1b)

### Öffentliche Ordnung und Sicherheit (Gruppe 1)

MVAG	Mittelverwendungs- und aufbringungsgruppen (1. und 2. Ebene)	VA 2022 inkl. NVA	VA 2022	1. NVA
3614	Auszahlungen aus Finanzschulden	6.300,00	6.300,00	0,00
3615	Auszahlung aus der Rückzahlung von Leasingverbindlichkeiten	0,00	0,00	0,00
<b>363</b>	<b>Auszahlungen infolge eines Kapitaltausch bei derivativen Finanzinstrumenten mit Grundgeschäft</b>	<b>0,00</b>	<b>0,00</b>	<b>0,00</b>
3630	Auszahlungen infolge eines Kapitaltausch bei derivativen Finanzinstrumenten mit Grundgeschäft	0,00	0,00	0,00
<b>365</b>	<b>Auszahlungen für den Erwerb von Finanzinstrumenten</b>	<b>0,00</b>	<b>0,00</b>	<b>0,00</b>
3650	Auszahlungen für den Erwerb von Finanzinstrumenten	0,00	0,00	0,00
<b>36</b>	<b>Summe Auszahlungen aus der Finanzierungstätigkeit</b>	<b>6.300,00</b>	<b>6.300,00</b>	<b>0,00</b>
<b>SA4</b>	<b>Saldo (4) Geldfluss aus der Finanzierungstätigkeit (35 – 36)</b>	<b>-6.300,00</b>	<b>-6.300,00</b>	<b>0,00</b>
<b>SA5</b>	<b>Saldo (5) Geldfluss aus der voranschlagswirksamen Gebarung (Saldo 3 + Saldo 4)</b>	<b>-126.400,00</b>	<b>-314.200,00</b>	<b>187.800,00</b>

# 1. Nachtragsvoranschlag 2022

Stadtgemeinde Groß-Enzersdorf

# NVA Finanzierungshaushalt Bereichsbudget 1. und 2. Ebene (Anlage 1b)

## Unterricht, Erziehung, Sport und Wissenschaft (Gruppe 2)

MVAG	Mittelverwendungs- und aufbringungsgruppen (1. und 2. Ebene)	VA 2022 inkl. NVA	VA 2022	1. NVA
<b>311</b>	<b>Einzahlungen aus der operativen Verwaltungstätigkeit</b>	<b>1.422.800,00</b>	<b>1.141.900,00</b>	<b>280.900,00</b>
3111	Einzahlungen aus eigenen Abgaben	0,00	0,00	0,00
3112	Einzahlungen aus Ertragsanteilen	0,00	0,00	0,00
3113	Einzahlungen aus Gebühren	0,00	0,00	0,00
3114	Einzahlungen aus Leistungen	1.159.000,00	1.091.800,00	67.200,00
3115	Einzahlungen aus Besitz und wirtschaftlicher Tätigkeit	35.300,00	36.900,00	-1.600,00
3116	Einzahlungen aus Veräußerung von geringwertigen Wirtschaftsgütern (GWG) und sonstige Einzahlungen	228.500,00	13.200,00	215.300,00
<b>312</b>	<b>Einzahlungen aus Transfers (ohne Kapitaltransfers)</b>	<b>1.038.900,00</b>	<b>1.180.800,00</b>	<b>-141.900,00</b>
3121	Transferzahlungen von Trägern des öffentlichen Rechts	1.038.900,00	1.180.800,00	-141.900,00
3122	Transferzahlungen von Beteiligungen	0,00	0,00	0,00
3123	Transferzahlungen von Unternehmen (inkl. Finanzunternehmen)	0,00	0,00	0,00
3124	Transferzahlungen von Haushalte und Organisationen ohne Erwerbscharakter	0,00	0,00	0,00
3125	Transferzahlungen vom Ausland	0,00	0,00	0,00
3126	Investitions- und Tilgungszuschüsse zwischen Unternehmungen und Betrieben der Gebietskörperschaft und der Gebietskörperschaft	0,00	0,00	0,00
<b>313</b>	<b>Einzahlungen aus Finanzerträgen</b>	<b>0,00</b>	<b>0,00</b>	<b>0,00</b>
3131	Einzahlungen aus Zinserträgen	0,00	0,00	0,00
3133	Einzahlungen aus Gewinnentnahmen von marktbestimmten Betrieben	0,00	0,00	0,00
3134	Sonstige Einzahlungen aus Finanzerträgen	0,00	0,00	0,00
3135	Einzahlungen aus Dividenden/Gewinnausschüttungen	0,00	0,00	0,00
<b>31</b>	<b>Summe Einzahlungen operative Gebarung</b>	<b>2.461.700,00</b>	<b>2.322.700,00</b>	<b>139.000,00</b>
<b>321</b>	<b>Auszahlungen aus Personalaufwand</b>	<b>4.003.000,00</b>	<b>3.898.000,00</b>	<b>105.000,00</b>
3211	Auszahlungen für Personalaufwand Bezüge, Nebengebühren, und Mehrleistungsvergütungen)	3.166.800,00	3.096.400,00	70.400,00
3212	Auszahlungen für gesetzliche und freiwillige Sozialaufwendungen	836.200,00	801.600,00	34.600,00
3213	Auszahlungen aus sonstigem Personalaufwand	0,00	0,00	0,00
<b>322</b>	<b>Auszahlungen aus Sachaufwand (ohne Transferaufwand)</b>	<b>1.418.900,00</b>	<b>1.180.000,00</b>	<b>238.900,00</b>
3221	Auszahlungen für Gebrauchs- und Verbrauchsgüter, Handelswaren	670.900,00	553.400,00	117.500,00
3222	Auszahlungen für Verwaltungs- und Betriebsaufwand	387.000,00	325.700,00	61.300,00
3223	Auszahlungen für Leasing- und Mietaufwand	10.100,00	17.100,00	-7.000,00
3224	Auszahlungen für Instandhaltung	204.700,00	178.600,00	26.100,00
3225	Sonstige Auszahlungen aus Sachaufwand	146.200,00	105.200,00	41.000,00
<b>323</b>	<b>Auszahlungen aus Transfers (ohne Kapitaltransfers)</b>	<b>380.900,00</b>	<b>362.900,00</b>	<b>18.000,00</b>
3231	Transferzahlungen an Träger des öffentlichen Rechts	268.000,00	258.000,00	10.000,00
3232	Transferzahlungen an Beteiligungen	0,00	0,00	0,00
3233	Transferzahlungen an Unternehmen (inkl. Finanzunternehmen)	0,00	0,00	0,00
3234	Transferzahlungen an Haushalte und Organisationen ohne Erwerbscharakter	112.900,00	104.900,00	8.000,00

# 1. Nachtragsvoranschlag 2022

Stadtgemeinde Groß-Enzersdorf

## NVA Finanzierungshaushalt Bereichsbudget 1. und 2. Ebene (Anlage 1b)

### Unterricht, Erziehung, Sport und Wissenschaft (Gruppe 2)

MVAG	Mittelverwendungs- und aufbringungsgruppen (1. und 2. Ebene)	VA 2022 inkl. NVA	VA 2022	1. NVA
3235	Transferzahlungen an das Ausland	0,00	0,00	0,00
3236	Investitions- und Tilgungszuschüsse zwischen Unternehmungen und Betrieben der Gebietskörperschaft und der Gebietskörperschaft	0,00	0,00	0,00
<b>324</b>	<b>Auszahlungen aus Finanzaufwand</b>	<b>103.500,00</b>	<b>121.500,00</b>	<b>-18.000,00</b>
3241	Auszahlungen für Zinsaufwand, für Finanzierungsleasing, für Forderungskauf, für Finanzschulden und derivative Finanzinstrumente m	103.500,00	121.500,00	-18.000,00
3242	Auszahlungen für Zinsen aus derivativen Finanzinstrumenten ohne Grundgeschäft	0,00	0,00	0,00
3243	Auszahlung aus Gewinnentnahmen von marktbestimmten Betrieben	0,00	0,00	0,00
3244	Sonstige Auszahlungen aus Finanzaufwendungen	0,00	0,00	0,00
<b>32</b>	<b>Summe Auszahlungen operative Gebarung</b>	<b>5.906.300,00</b>	<b>5.562.400,00</b>	<b>343.900,00</b>
<b>SA1</b>	<b>Saldo (1) Geldfluss aus der Operativen Gebarung (31 – 32)</b>	<b>-3.444.600,00</b>	<b>-3.239.700,00</b>	<b>-204.900,00</b>
<b>331</b>	<b>Einzahlungen aus der Investitionstätigkeit</b>	<b>0,00</b>	<b>0,00</b>	<b>0,00</b>
3311	Einzahlungen aus der Veräußerung von immateriellem Vermögen	0,00	0,00	0,00
3312	Einzahlungen aus der Veräußerung von Grundstücken und Grundstückeinrichtungen	0,00	0,00	0,00
3313	Einzahlungen aus der Veräußerung von Gebäuden und Bauten	0,00	0,00	0,00
3314	Einzahlungen aus der Veräußerung von technischen Anlagen, Fahrzeuge und Maschinen	0,00	0,00	0,00
3315	Einzahlungen aus der Veräußerung von Amts-, Betriebs- und Geschäftsausstattung	0,00	0,00	0,00
3316	Einzahlungen aus der Veräußerung von Kulturgütern	0,00	0,00	0,00
3317	Einzahlungen aus der Veräußerung von Beteiligungen	0,00	0,00	0,00
<b>332</b>	<b>Einzahlungen aus der Rückzahlung von Darlehen sowie gewährten Vorschüssen</b>	<b>0,00</b>	<b>0,00</b>	<b>0,00</b>
3321	Einzahlungen aus Darlehen an Träger des öffentlichen Rechts	0,00	0,00	0,00
3322	Einzahlungen aus Darlehen an Beteiligungen	0,00	0,00	0,00
3323	Einzahlungen aus Darlehen an Unternehmen und Haushalte	0,00	0,00	0,00
3325	Einzahlungen aus Vorschüssen und Anzahlungen	0,00	0,00	0,00
<b>333</b>	<b>Einzahlungen aus Kapitaltransfers</b>	<b>899.500,00</b>	<b>150.000,00</b>	<b>749.500,00</b>
3331	Kapitaltransferzahlungen von Trägern des öffentlichen Rechts	0,00	0,00	0,00
3332	Kapitaltransferzahlungen von Beteiligungen	0,00	0,00	0,00
3333	Kapitaltransferzahlungen von Unternehmen	899.500,00	150.000,00	749.500,00
3334	Kapitaltransferzahlungen von Haushalten und Organisationen ohne Erwerbscharakter	0,00	0,00	0,00
3335	Kapitaltransferzahlungen vom Ausland	0,00	0,00	0,00
<b>33</b>	<b>Summe Einzahlungen investive Gebarung</b>	<b>899.500,00</b>	<b>150.000,00</b>	<b>749.500,00</b>
<b>341</b>	<b>Auszahlungen aus der Investitionstätigkeit</b>	<b>1.311.500,00</b>	<b>4.542.500,00</b>	<b>-3.231.000,00</b>
3411	Auszahlungen für den Erwerb von immateriellem Vermögen	0,00	0,00	0,00
3412	Auszahlungen für den Erwerb von Grundstücken und Grundstückseinrichtungen	100.000,00	150.000,00	-50.000,00
3413	Auszahlungen für den Erwerb von Gebäuden und Bauten	1.037.200,00	4.100.000,00	-3.062.800,00

# 1. Nachtragsvoranschlag 2022

Stadtgemeinde Groß-Enzersdorf

# NVA Finanzierungshaushalt Bereichsbudget 1. und 2. Ebene (Anlage 1b)

## Unterricht, Erziehung, Sport und Wissenschaft (Gruppe 2)

MVAG	Mittelverwendungs- und aufbringungsgruppen (1. und 2. Ebene)	VA 2022 inkl. NVA	VA 2022	1. NVA
3414	Auszahlungen für den Erwerb von technischen Anlagen, Fahrzeuge und Maschinen	0,00	0,00	0,00
3415	Auszahlungen für den Erwerb von Amts-, Betriebs- und Geschäftsausstattung	174.300,00	292.500,00	-118.200,00
3416	Auszahlungen für den Erwerb von Kulturgütern	0,00	0,00	0,00
3417	Auszahlungen für den Erwerb von Beteiligungen	0,00	0,00	0,00
<b>342</b>	<b>Auszahlungen von gewährten Darlehen sowie gewährten Vorschüssen</b>	<b>0,00</b>	<b>0,00</b>	<b>0,00</b>
3421	Auszahlung von Darlehen an Träger des öffentlichen Rechts	0,00	0,00	0,00
3422	Auszahlung von Darlehen an Beteiligungen	0,00	0,00	0,00
3423	Auszahlung von Darlehen an Unternehmen und Haushalte	0,00	0,00	0,00
3425	Auszahlungen von Vorschüssen und Anzahlungen	0,00	0,00	0,00
<b>343</b>	<b>Auszahlungen aus Kapitaltransfers</b>	<b>123.000,00</b>	<b>123.000,00</b>	<b>0,00</b>
3431	Kapitaltransferzahlungen an Träger des öffentlichen Rechts	0,00	0,00	0,00
3432	Kapitaltransferzahlungen an Beteiligungen	0,00	0,00	0,00
3433	Kapitaltransferzahlungen an Unternehmen (Finanzunternehmen)	123.000,00	123.000,00	0,00
3434	Kapitaltransferzahlungen an Haushalte und Organisationen ohne Erwerbscharakter	0,00	0,00	0,00
3435	Kapitaltransferzahlungen an das Ausland	0,00	0,00	0,00
<b>34</b>	<b>Summe Auszahlungen investive Gebarung</b>	<b>1.434.500,00</b>	<b>4.665.500,00</b>	<b>-3.231.000,00</b>
<b>SA2</b>	<b>Saldo (2) Geldfluss aus der Investiven Gebarung (33 – 34)</b>	<b>-535.000,00</b>	<b>-4.515.500,00</b>	<b>3.980.500,00</b>
<b>SA3</b>	<b>Saldo (3) Nettofinanzierungssaldo (Saldo 1 + Saldo 2)</b>	<b>-3.979.600,00</b>	<b>-7.755.200,00</b>	<b>3.775.600,00</b>
<b>351</b>	<b>Einzahlungen aus der Aufnahme von Finanzschulden</b>	<b>0,00</b>	<b>4.100.000,00</b>	<b>-4.100.000,00</b>
3511	Einzahlungen aus empfangenen Darlehen von öffentlichen Körperschaften und Rechtsträgern	0,00	0,00	0,00
3512	Einzahlungen aus empfangenen Darlehen von Beteiligungen	0,00	0,00	0,00
3513	Einzahlungen aus empfangenen Darlehen von Unternehmen und privaten Haushalten	0,00	0,00	0,00
3514	Einzahlungen aus Finanzschulden (Finanzunternehmen)	0,00	4.100.000,00	-4.100.000,00
<b>353</b>	<b>Einzahlungen infolge eines Kapitaltausch bei derivativen Finanzinstrumenten mit Grundgeschäft</b>	<b>0,00</b>	<b>0,00</b>	<b>0,00</b>
3530	Einzahlungen infolge eines Kapitaltausch bei derivativen Finanzinstrumenten mit Grundgeschäft	0,00	0,00	0,00
<b>355</b>	<b>Einzahlungen aus dem Abgang von Finanzinstrumenten</b>	<b>0,00</b>	<b>0,00</b>	<b>0,00</b>
3550	Einzahlungen aus dem Abgang von Finanzinstrumenten	0,00	0,00	0,00
<b>35</b>	<b>Summe Einzahlungen aus der Finanzierungstätigkeit</b>	<b>0,00</b>	<b>4.100.000,00</b>	<b>-4.100.000,00</b>
<b>361</b>	<b>Auszahlungen aus der Tilgung von Finanzschulden</b>	<b>640.100,00</b>	<b>641.300,00</b>	<b>-1.200,00</b>
3611	Auszahlungen aus empfangenen Darlehen von öffentlichen Körperschaften und Rechtsträgern	0,00	0,00	0,00
3612	Auszahlungen aus empfangenen Darlehen von Beteiligungen	0,00	0,00	0,00
3613	Auszahlungen aus empfangenen Darlehen von Unternehmen und privaten Haushalten	0,00	0,00	0,00

## 1. Nachtragsvoranschlag 2022

Stadtgemeinde Groß-Enzersdorf

## NVA Finanzierungshaushalt Bereichsbudget 1. und 2. Ebene (Anlage 1b)

### Unterricht, Erziehung, Sport und Wissenschaft (Gruppe 2)

MVAG	Mittelverwendungs- und aufbringungsgruppen (1. und 2. Ebene)	VA 2022 inkl. NVA	VA 2022	1. NVA
3614	Auszahlungen aus Finanzschulden	640.100,00	641.300,00	-1.200,00
3615	Auszahlung aus der Rückzahlung von Leasingverbindlichkeiten	0,00	0,00	0,00
<b>363</b>	<b>Auszahlungen infolge eines Kapitaltausch bei derivativen Finanzinstrumenten mit Grundgeschäft</b>	<b>0,00</b>	<b>0,00</b>	<b>0,00</b>
3630	Auszahlungen infolge eines Kapitaltausch bei derivativen Finanzinstrumenten mit Grundgeschäft	0,00	0,00	0,00
<b>365</b>	<b>Auszahlungen für den Erwerb von Finanzinstrumenten</b>	<b>0,00</b>	<b>0,00</b>	<b>0,00</b>
3650	Auszahlungen für den Erwerb von Finanzinstrumenten	0,00	0,00	0,00
<b>36</b>	<b>Summe Auszahlungen aus der Finanzierungstätigkeit</b>	<b>640.100,00</b>	<b>641.300,00</b>	<b>-1.200,00</b>
<b>SA4</b>	<b>Saldo (4) Geldfluss aus der Finanzierungstätigkeit (35 – 36)</b>	<b>-640.100,00</b>	<b>3.458.700,00</b>	<b>-4.098.800,00</b>
<b>SA5</b>	<b>Saldo (5) Geldfluss aus der voranschlagswirksamen Gebarung (Saldo 3 + Saldo 4)</b>	<b>-4.619.700,00</b>	<b>-4.296.500,00</b>	<b>-323.200,00</b>



# 1. Nachtragsvoranschlag 2022

Stadtgemeinde Groß-Enzersdorf

# NVA Finanzierungshaushalt Bereichsbudget 1. und 2. Ebene (Anlage 1b)

## Kunst, Kultur und Kultus (Gruppe 3)

MVAG	Mittelverwendungs- und aufbringungsgruppen (1. und 2. Ebene)	VA 2022 inkl. NVA	VA 2022	1. NVA
<b>311</b>	<b>Einzahlungen aus der operativen Verwaltungstätigkeit</b>	<b>153.400,00</b>	<b>152.200,00</b>	<b>1.200,00</b>
3111	Einzahlungen aus eigenen Abgaben	0,00	0,00	0,00
3112	Einzahlungen aus Ertragsanteilen	0,00	0,00	0,00
3113	Einzahlungen aus Gebühren	0,00	0,00	0,00
3114	Einzahlungen aus Leistungen	138.100,00	136.900,00	1.200,00
3115	Einzahlungen aus Besitz und wirtschaftlicher Tätigkeit	3.000,00	3.000,00	0,00
3116	Einzahlungen aus Veräußerung von geringwertigen Wirtschaftsgütern (GWG) und sonstige Einzahlungen	12.300,00	12.300,00	0,00
<b>312</b>	<b>Einzahlungen aus Transfers (ohne Kapitaltransfers)</b>	<b>207.400,00</b>	<b>216.300,00</b>	<b>-8.900,00</b>
3121	Transferzahlungen von Trägern des öffentlichen Rechts	162.400,00	171.300,00	-8.900,00
3122	Transferzahlungen von Beteiligungen	0,00	0,00	0,00
3123	Transferzahlungen von Unternehmen (inkl. Finanzunternehmen)	0,00	0,00	0,00
3124	Transferzahlungen von Haushalte und Organisationen ohne Erwerbscharakter	0,00	0,00	0,00
3125	Transferzahlungen vom Ausland	45.000,00	45.000,00	0,00
3126	Investitions- und Tilgungszuschüsse zwischen Unternehmungen und Betrieben der Gebietskörperschaft und der Gebietskörperschaft	0,00	0,00	0,00
<b>313</b>	<b>Einzahlungen aus Finanzerträgen</b>	<b>0,00</b>	<b>0,00</b>	<b>0,00</b>
3131	Einzahlungen aus Zinserträgen	0,00	0,00	0,00
3133	Einzahlungen aus Gewinnentnahmen von marktbestimmten Betrieben	0,00	0,00	0,00
3134	Sonstige Einzahlungen aus Finanzerträgen	0,00	0,00	0,00
3135	Einzahlungen aus Dividenden/Gewinnausschüttungen	0,00	0,00	0,00
<b>31</b>	<b>Summe Einzahlungen operative Gebarung</b>	<b>360.800,00</b>	<b>368.500,00</b>	<b>-7.700,00</b>
<b>321</b>	<b>Auszahlungen aus Personalaufwand</b>	<b>597.500,00</b>	<b>592.500,00</b>	<b>5.000,00</b>
3211	Auszahlungen für Personalaufwand Bezüge, Nebengebühren, und Mehrleistungsvergütungen)	459.500,00	454.800,00	4.700,00
3212	Auszahlungen für gesetzliche und freiwillige Sozialaufwendungen	138.000,00	137.700,00	300,00
3213	Auszahlungen aus sonstigem Personalaufwand	0,00	0,00	0,00
<b>322</b>	<b>Auszahlungen aus Sachaufwand (ohne Transferaufwand)</b>	<b>293.600,00</b>	<b>294.800,00</b>	<b>-1.200,00</b>
3221	Auszahlungen für Gebrauchs- und Verbrauchsgüter, Handelswaren	4.400,00	4.300,00	100,00
3222	Auszahlungen für Verwaltungs- und Betriebsaufwand	4.400,00	4.300,00	100,00
3223	Auszahlungen für Leasing- und Mietaufwand	38.000,00	21.500,00	16.500,00
3224	Auszahlungen für Instandhaltung	29.600,00	28.600,00	1.000,00
3225	Sonstige Auszahlungen aus Sachaufwand	217.200,00	236.100,00	-18.900,00
<b>323</b>	<b>Auszahlungen aus Transfers (ohne Kapitaltransfers)</b>	<b>45.700,00</b>	<b>30.200,00</b>	<b>15.500,00</b>
3231	Transferzahlungen an Träger des öffentlichen Rechts	0,00	0,00	0,00
3232	Transferzahlungen an Beteiligungen	0,00	0,00	0,00
3233	Transferzahlungen an Unternehmen (inkl. Finanzunternehmen)	0,00	0,00	0,00
3234	Transferzahlungen an Haushalte und Organisationen ohne Erwerbscharakter	45.700,00	30.200,00	15.500,00

# 1. Nachtragsvoranschlag 2022

Stadtgemeinde Groß-Enzersdorf

## NVA Finanzierungshaushalt Bereichsbudget 1. und 2. Ebene (Anlage 1b)

### Kunst, Kultur und Kultus (Gruppe 3)

MVAG	Mittelverwendungs- und aufbringungsgruppen (1. und 2. Ebene)	VA 2022 inkl. NVA	VA 2022	1. NVA
3235	Transferzahlungen an das Ausland	0,00	0,00	0,00
3236	Investitions- und Tilgungszuschüsse zwischen Unternehmungen und Betrieben der Gebietskörperschaft und der Gebietskörperschaft	0,00	0,00	0,00
<b>324</b>	<b>Auszahlungen aus Finanzaufwand</b>	<b>1.000,00</b>	<b>900,00</b>	<b>100,00</b>
3241	Auszahlungen für Zinsaufwand, für Finanzierungsleasing, für Forderungskauf, für Finanzschulden und derivative Finanzinstrumente m	1.000,00	900,00	100,00
3242	Auszahlungen für Zinsen aus derivativen Finanzinstrumenten ohne Grundgeschäft	0,00	0,00	0,00
3243	Auszahlung aus Gewinnentnahmen von marktbestimmten Betrieben	0,00	0,00	0,00
3244	Sonstige Auszahlungen aus Finanzaufwendungen	0,00	0,00	0,00
<b>32</b>	<b>Summe Auszahlungen operative Gebarung</b>	<b>937.800,00</b>	<b>918.400,00</b>	<b>19.400,00</b>
<b>SA1</b>	<b>Saldo (1) Geldfluss aus der Operativen Gebarung (31 – 32)</b>	<b>-577.000,00</b>	<b>-549.900,00</b>	<b>-27.100,00</b>
<b>331</b>	<b>Einzahlungen aus der Investitionstätigkeit</b>	<b>0,00</b>	<b>0,00</b>	<b>0,00</b>
3311	Einzahlungen aus der Veräußerung von immateriellem Vermögen	0,00	0,00	0,00
3312	Einzahlungen aus der Veräußerung von Grundstücken und Grundstückseinrichtungen	0,00	0,00	0,00
3313	Einzahlungen aus der Veräußerung von Gebäuden und Bauten	0,00	0,00	0,00
3314	Einzahlungen aus der Veräußerung von technischen Anlagen, Fahrzeuge und Maschinen	0,00	0,00	0,00
3315	Einzahlungen aus der Veräußerung von Amts-, Betriebs- und Geschäftsausstattung	0,00	0,00	0,00
3316	Einzahlungen aus der Veräußerung von Kulturgütern	0,00	0,00	0,00
3317	Einzahlungen aus der Veräußerung von Beteiligungen	0,00	0,00	0,00
<b>332</b>	<b>Einzahlungen aus der Rückzahlung von Darlehen sowie gewährten Vorschüssen</b>	<b>0,00</b>	<b>0,00</b>	<b>0,00</b>
3321	Einzahlungen aus Darlehen an Träger des öffentlichen Rechts	0,00	0,00	0,00
3322	Einzahlungen aus Darlehen an Beteiligungen	0,00	0,00	0,00
3323	Einzahlungen aus Darlehen an Unternehmen und Haushalte	0,00	0,00	0,00
3325	Einzahlungen aus Vorschüssen und Anzahlungen	0,00	0,00	0,00
<b>333</b>	<b>Einzahlungen aus Kapitaltransfers</b>	<b>0,00</b>	<b>4.000,00</b>	<b>-4.000,00</b>
3331	Kapitaltransferzahlungen von Trägern des öffentlichen Rechts	0,00	4.000,00	-4.000,00
3332	Kapitaltransferzahlungen von Beteiligungen	0,00	0,00	0,00
3333	Kapitaltransferzahlungen von Unternehmen	0,00	0,00	0,00
3334	Kapitaltransferzahlungen von Haushalten und Organisationen ohne Erwerbscharakter	0,00	0,00	0,00
3335	Kapitaltransferzahlungen vom Ausland	0,00	0,00	0,00
<b>33</b>	<b>Summe Einzahlungen investive Gebarung</b>	<b>0,00</b>	<b>4.000,00</b>	<b>-4.000,00</b>
<b>341</b>	<b>Auszahlungen aus der Investitionstätigkeit</b>	<b>8.000,00</b>	<b>8.000,00</b>	<b>0,00</b>
3411	Auszahlungen für den Erwerb von immateriellem Vermögen	0,00	0,00	0,00
3412	Auszahlungen für den Erwerb von Grundstücken und Grundstückseinrichtungen	0,00	0,00	0,00
3413	Auszahlungen für den Erwerb von Gebäuden und Bauten	0,00	0,00	0,00

# 1. Nachtragsvoranschlag 2022

Stadtgemeinde Groß-Enzersdorf

## NVA Finanzierungshaushalt Bereichsbudget 1. und 2. Ebene (Anlage 1b)

### Kunst, Kultur und Kultus (Gruppe 3)

MVAG	Mittelverwendungs- und aufbringungsgruppen (1. und 2. Ebene)	VA 2022 inkl. NVA	VA 2022	1. NVA
3414	Auszahlungen für den Erwerb von technischen Anlagen, Fahrzeuge und Maschinen	0,00	0,00	0,00
3415	Auszahlungen für den Erwerb von Amts-, Betriebs- und Geschäftsausstattung	8.000,00	8.000,00	0,00
3416	Auszahlungen für den Erwerb von Kulturgütern	0,00	0,00	0,00
3417	Auszahlungen für den Erwerb von Beteiligungen	0,00	0,00	0,00
<b>342</b>	<b>Auszahlungen von gewährten Darlehen sowie gewährten Vorschüssen</b>	<b>0,00</b>	<b>0,00</b>	<b>0,00</b>
3421	Auszahlung von Darlehen an Träger des öffentlichen Rechts	0,00	0,00	0,00
3422	Auszahlung von Darlehen an Beteiligungen	0,00	0,00	0,00
3423	Auszahlung von Darlehen an Unternehmen und Haushalte	0,00	0,00	0,00
3425	Auszahlungen von Vorschüssen und Anzahlungen	0,00	0,00	0,00
<b>343</b>	<b>Auszahlungen aus Kapitaltransfers</b>	<b>0,00</b>	<b>0,00</b>	<b>0,00</b>
3431	Kapitaltransferzahlungen an Träger des öffentlichen Rechts	0,00	0,00	0,00
3432	Kapitaltransferzahlungen an Beteiligungen	0,00	0,00	0,00
3433	Kapitaltransferzahlungen an Unternehmen (Finanzunternehmen)	0,00	0,00	0,00
3434	Kapitaltransferzahlungen an Haushalte und Organisationen ohne Erwerbscharakter	0,00	0,00	0,00
3435	Kapitaltransferzahlungen an das Ausland	0,00	0,00	0,00
<b>34</b>	<b>Summe Auszahlungen investive Gebarung</b>	<b>8.000,00</b>	<b>8.000,00</b>	<b>0,00</b>
<b>SA2</b>	<b>Saldo (2) Geldfluss aus der Investiven Gebarung (33 – 34)</b>	<b>-8.000,00</b>	<b>-4.000,00</b>	<b>-4.000,00</b>
<b>SA3</b>	<b>Saldo (3) Nettofinanzierungssaldo (Saldo 1 + Saldo 2)</b>	<b>-585.000,00</b>	<b>-553.900,00</b>	<b>-31.100,00</b>
<b>351</b>	<b>Einzahlungen aus der Aufnahme von Finanzschulden</b>	<b>0,00</b>	<b>0,00</b>	<b>0,00</b>
3511	Einzahlungen aus empfangenen Darlehen von öffentlichen Körperschaften und Rechtsträgern	0,00	0,00	0,00
3512	Einzahlungen aus empfangenen Darlehen von Beteiligungen	0,00	0,00	0,00
3513	Einzahlungen aus empfangenen Darlehen von Unternehmen und privaten Haushalten	0,00	0,00	0,00
3514	Einzahlungen aus Finanzschulden (Finanzunternehmen)	0,00	0,00	0,00
<b>353</b>	<b>Einzahlungen infolge eines Kapitaltausch bei derivativen Finanzinstrumenten mit Grundgeschäft</b>	<b>0,00</b>	<b>0,00</b>	<b>0,00</b>
3530	Einzahlungen infolge eines Kapitaltausch bei derivativen Finanzinstrumenten mit Grundgeschäft	0,00	0,00	0,00
<b>355</b>	<b>Einzahlungen aus dem Abgang von Finanzinstrumenten</b>	<b>0,00</b>	<b>0,00</b>	<b>0,00</b>
3550	Einzahlungen aus dem Abgang von Finanzinstrumenten	0,00	0,00	0,00
<b>35</b>	<b>Summe Einzahlungen aus der Finanzierungstätigkeit</b>	<b>0,00</b>	<b>0,00</b>	<b>0,00</b>
<b>361</b>	<b>Auszahlungen aus der Tilgung von Finanzschulden</b>	<b>9.800,00</b>	<b>9.800,00</b>	<b>0,00</b>
3611	Auszahlungen aus empfangenen Darlehen von öffentlichen Körperschaften und Rechtsträgern	0,00	0,00	0,00
3612	Auszahlungen aus empfangenen Darlehen von Beteiligungen	0,00	0,00	0,00
3613	Auszahlungen aus empfangenen Darlehen von Unternehmen und privaten Haushalten	0,00	0,00	0,00

## 1. Nachtragsvoranschlag 2022

Stadtgemeinde Groß-Enzersdorf

## NVA Finanzierungshaushalt Bereichsbudget 1. und 2. Ebene (Anlage 1b)

### Kunst, Kultur und Kultus (Gruppe 3)

MVAG	Mittelverwendungs- und aufbringungsgruppen (1. und 2. Ebene)	VA 2022 inkl. NVA	VA 2022	1. NVA
3614	Auszahlungen aus Finanzschulden	9.800,00	9.800,00	0,00
3615	Auszahlung aus der Rückzahlung von Leasingverbindlichkeiten	0,00	0,00	0,00
<b>363</b>	<b>Auszahlungen infolge eines Kapitaltausch bei derivativen Finanzinstrumenten mit Grundgeschäft</b>	<b>0,00</b>	<b>0,00</b>	<b>0,00</b>
3630	Auszahlungen infolge eines Kapitaltausch bei derivativen Finanzinstrumenten mit Grundgeschäft	0,00	0,00	0,00
<b>365</b>	<b>Auszahlungen für den Erwerb von Finanzinstrumenten</b>	<b>0,00</b>	<b>0,00</b>	<b>0,00</b>
3650	Auszahlungen für den Erwerb von Finanzinstrumenten	0,00	0,00	0,00
<b>36</b>	<b>Summe Auszahlungen aus der Finanzierungstätigkeit</b>	<b>9.800,00</b>	<b>9.800,00</b>	<b>0,00</b>
<b>SA4</b>	<b>Saldo (4) Geldfluss aus der Finanzierungstätigkeit (35 – 36)</b>	<b>-9.800,00</b>	<b>-9.800,00</b>	<b>0,00</b>
<b>SA5</b>	<b>Saldo (5) Geldfluss aus der voranschlagswirksamen Gebarung (Saldo 3 + Saldo 4)</b>	<b>-594.800,00</b>	<b>-563.700,00</b>	<b>-31.100,00</b>

# 1. Nachtragsvoranschlag 2022

Stadtgemeinde Groß-Enzersdorf

# NVA Finanzierungshaushalt Bereichsbudget 1. und 2. Ebene (Anlage 1b)

## Soziale Wohlfahrt und Wohnbauförderung (Gruppe 4)

MVAG	Mittelverwendungs- und aufbringungsgruppen (1. und 2. Ebene)	VA 2022 inkl. NVA	VA 2022	1. NVA
<b>311</b>	<b>Einzahlungen aus der operativen Verwaltungstätigkeit</b>	<b>200,00</b>	<b>200,00</b>	<b>0,00</b>
3111	Einzahlungen aus eigenen Abgaben	0,00	0,00	0,00
3112	Einzahlungen aus Ertragsanteilen	0,00	0,00	0,00
3113	Einzahlungen aus Gebühren	0,00	0,00	0,00
3114	Einzahlungen aus Leistungen	0,00	0,00	0,00
3115	Einzahlungen aus Besitz und wirtschaftlicher Tätigkeit	0,00	0,00	0,00
3116	Einzahlungen aus Veräußerung von geringwertigen Wirtschaftsgütern (GWG) und sonstige Einzahlungen	200,00	200,00	0,00
<b>312</b>	<b>Einzahlungen aus Transfers (ohne Kapitaltransfers)</b>	<b>265.400,00</b>	<b>0,00</b>	<b>265.400,00</b>
3121	Transferzahlungen von Trägern des öffentlichen Rechts	265.400,00	0,00	265.400,00
3122	Transferzahlungen von Beteiligungen	0,00	0,00	0,00
3123	Transferzahlungen von Unternehmen (inkl. Finanzunternehmen)	0,00	0,00	0,00
3124	Transferzahlungen von Haushalte und Organisationen ohne Erwerbscharakter	0,00	0,00	0,00
3125	Transferzahlungen vom Ausland	0,00	0,00	0,00
3126	Investitions- und Tilgungszuschüsse zwischen Unternehmungen und Betrieben der Gebietskörperschaft und der Gebietskörperschaft	0,00	0,00	0,00
<b>313</b>	<b>Einzahlungen aus Finanzerträgen</b>	<b>0,00</b>	<b>0,00</b>	<b>0,00</b>
3131	Einzahlungen aus Zinserträgen	0,00	0,00	0,00
3133	Einzahlungen aus Gewinnentnahmen von marktbestimmten Betrieben	0,00	0,00	0,00
3134	Sonstige Einzahlungen aus Finanzerträgen	0,00	0,00	0,00
3135	Einzahlungen aus Dividenden/Gewinnausschüttungen	0,00	0,00	0,00
<b>31</b>	<b>Summe Einzahlungen operative Gebarung</b>	<b>265.600,00</b>	<b>200,00</b>	<b>265.400,00</b>
<b>321</b>	<b>Auszahlungen aus Personalaufwand</b>	<b>88.000,00</b>	<b>0,00</b>	<b>88.000,00</b>
3211	Auszahlungen für Personalaufwand Bezüge, Nebengebühren, und Mehrleistungsvergütungen)	70.000,00	0,00	70.000,00
3212	Auszahlungen für gesetzliche und freiwillige Sozialaufwendungen	18.000,00	0,00	18.000,00
3213	Auszahlungen aus sonstigem Personalaufwand	0,00	0,00	0,00
<b>322</b>	<b>Auszahlungen aus Sachaufwand (ohne Transferaufwand)</b>	<b>26.000,00</b>	<b>11.500,00</b>	<b>14.500,00</b>
3221	Auszahlungen für Gebrauchs- und Verbrauchsgüter, Handelswaren	17.500,00	11.500,00	6.000,00
3222	Auszahlungen für Verwaltungs- und Betriebsaufwand	700,00	0,00	700,00
3223	Auszahlungen für Leasing- und Mietaufwand	6.800,00	0,00	6.800,00
3224	Auszahlungen für Instandhaltung	0,00	0,00	0,00
3225	Sonstige Auszahlungen aus Sachaufwand	1.000,00	0,00	1.000,00
<b>323</b>	<b>Auszahlungen aus Transfers (ohne Kapitaltransfers)</b>	<b>2.496.100,00</b>	<b>2.472.200,00</b>	<b>23.900,00</b>
3231	Transferzahlungen an Träger des öffentlichen Rechts	2.441.000,00	2.434.600,00	6.400,00
3232	Transferzahlungen an Beteiligungen	0,00	0,00	0,00
3233	Transferzahlungen an Unternehmen (inkl. Finanzunternehmen)	0,00	0,00	0,00
3234	Transferzahlungen an Haushalte und Organisationen ohne Erwerbscharakter	55.100,00	37.600,00	17.500,00

# 1. Nachtragsvoranschlag 2022

Stadtgemeinde Groß-Enzersdorf

# NVA Finanzierungshaushalt Bereichsbudget 1. und 2. Ebene (Anlage 1b)

## Soziale Wohlfahrt und Wohnbauförderung (Gruppe 4)

MVAG	Mittelverwendungs- und aufbringungsgruppen (1. und 2. Ebene)	VA 2022 inkl. NVA	VA 2022	1. NVA
3235	Transferzahlungen an das Ausland	0,00	0,00	0,00
3236	Investitions- und Tilgungszuschüsse zwischen Unternehmungen und Betrieben der Gebietskörperschaft und der Gebietskörperschaft	0,00	0,00	0,00
<b>324</b>	<b>Auszahlungen aus Finanzaufwand</b>	<b>0,00</b>	<b>0,00</b>	<b>0,00</b>
3241	Auszahlungen für Zinsaufwand, für Finanzierungsleasing, für Forderungskauf, für Finanzschulden und derivative Finanzinstrumente m	0,00	0,00	0,00
3242	Auszahlungen für Zinsen aus derivativen Finanzinstrumenten ohne Grundgeschäft	0,00	0,00	0,00
3243	Auszahlung aus Gewinnentnahmen von marktbestimmten Betrieben	0,00	0,00	0,00
3244	Sonstige Auszahlungen aus Finanzaufwendungen	0,00	0,00	0,00
<b>32</b>	<b>Summe Auszahlungen operative Gebarung</b>	<b>2.610.100,00</b>	<b>2.483.700,00</b>	<b>126.400,00</b>
<b>SA1</b>	<b>Saldo (1) Geldfluss aus der Operativen Gebarung (31 – 32)</b>	<b>-2.344.500,00</b>	<b>-2.483.500,00</b>	<b>139.000,00</b>
<b>331</b>	<b>Einzahlungen aus der Investitionstätigkeit</b>	<b>0,00</b>	<b>0,00</b>	<b>0,00</b>
3311	Einzahlungen aus der Veräußerung von immateriellem Vermögen	0,00	0,00	0,00
3312	Einzahlungen aus der Veräußerung von Grundstücken und Grundstückeinrichtungen	0,00	0,00	0,00
3313	Einzahlungen aus der Veräußerung von Gebäuden und Bauten	0,00	0,00	0,00
3314	Einzahlungen aus der Veräußerung von technischen Anlagen, Fahrzeuge und Maschinen	0,00	0,00	0,00
3315	Einzahlungen aus der Veräußerung von Amts-, Betriebs- und Geschäftsausstattung	0,00	0,00	0,00
3316	Einzahlungen aus der Veräußerung von Kulturgütern	0,00	0,00	0,00
3317	Einzahlungen aus der Veräußerung von Beteiligungen	0,00	0,00	0,00
<b>332</b>	<b>Einzahlungen aus der Rückzahlung von Darlehen sowie gewährten Vorschüssen</b>	<b>0,00</b>	<b>0,00</b>	<b>0,00</b>
3321	Einzahlungen aus Darlehen an Träger des öffentlichen Rechts	0,00	0,00	0,00
3322	Einzahlungen aus Darlehen an Beteiligungen	0,00	0,00	0,00
3323	Einzahlungen aus Darlehen an Unternehmen und Haushalte	0,00	0,00	0,00
3325	Einzahlungen aus Vorschüssen und Anzahlungen	0,00	0,00	0,00
<b>333</b>	<b>Einzahlungen aus Kapitaltransfers</b>	<b>0,00</b>	<b>0,00</b>	<b>0,00</b>
3331	Kapitaltransferzahlungen von Trägern des öffentlichen Rechts	0,00	0,00	0,00
3332	Kapitaltransferzahlungen von Beteiligungen	0,00	0,00	0,00
3333	Kapitaltransferzahlungen von Unternehmen	0,00	0,00	0,00
3334	Kapitaltransferzahlungen von Haushalten und Organisationen ohne Erwerbscharakter	0,00	0,00	0,00
3335	Kapitaltransferzahlungen vom Ausland	0,00	0,00	0,00
<b>33</b>	<b>Summe Einzahlungen investive Gebarung</b>	<b>0,00</b>	<b>0,00</b>	<b>0,00</b>
<b>341</b>	<b>Auszahlungen aus der Investitionstätigkeit</b>	<b>75.000,00</b>	<b>0,00</b>	<b>75.000,00</b>
3411	Auszahlungen für den Erwerb von immateriellem Vermögen	0,00	0,00	0,00
3412	Auszahlungen für den Erwerb von Grundstücken und Grundstückseinrichtungen	0,00	0,00	0,00
3413	Auszahlungen für den Erwerb von Gebäuden und Bauten	0,00	0,00	0,00

# 1. Nachtragsvoranschlag 2022

Stadtgemeinde Groß-Enzersdorf

## NVA Finanzierungshaushalt Bereichsbudget 1. und 2. Ebene (Anlage 1b)

### Soziale Wohlfahrt und Wohnbauförderung (Gruppe 4)

MVAG	Mittelverwendungs- und aufbringungsgruppen (1. und 2. Ebene)	VA 2022 inkl. NVA	VA 2022	1. NVA
3414	Auszahlungen für den Erwerb von technischen Anlagen, Fahrzeuge und Maschinen	0,00	0,00	0,00
3415	Auszahlungen für den Erwerb von Amts-, Betriebs- und Geschäftsausstattung	75.000,00	0,00	75.000,00
3416	Auszahlungen für den Erwerb von Kulturgütern	0,00	0,00	0,00
3417	Auszahlungen für den Erwerb von Beteiligungen	0,00	0,00	0,00
<b>342</b>	<b>Auszahlungen von gewährten Darlehen sowie gewährten Vorschüssen</b>	<b>0,00</b>	<b>0,00</b>	<b>0,00</b>
3421	Auszahlung von Darlehen an Träger des öffentlichen Rechts	0,00	0,00	0,00
3422	Auszahlung von Darlehen an Beteiligungen	0,00	0,00	0,00
3423	Auszahlung von Darlehen an Unternehmen und Haushalte	0,00	0,00	0,00
3425	Auszahlungen von Vorschüssen und Anzahlungen	0,00	0,00	0,00
<b>343</b>	<b>Auszahlungen aus Kapitaltransfers</b>	<b>0,00</b>	<b>0,00</b>	<b>0,00</b>
3431	Kapitaltransferzahlungen an Träger des öffentlichen Rechts	0,00	0,00	0,00
3432	Kapitaltransferzahlungen an Beteiligungen	0,00	0,00	0,00
3433	Kapitaltransferzahlungen an Unternehmen (Finanzunternehmen)	0,00	0,00	0,00
3434	Kapitaltransferzahlungen an Haushalte und Organisationen ohne Erwerbscharakter	0,00	0,00	0,00
3435	Kapitaltransferzahlungen an das Ausland	0,00	0,00	0,00
<b>34</b>	<b>Summe Auszahlungen investive Gebarung</b>	<b>75.000,00</b>	<b>0,00</b>	<b>75.000,00</b>
<b>SA2</b>	<b>Saldo (2) Geldfluss aus der Investiven Gebarung (33 – 34)</b>	<b>-75.000,00</b>	<b>0,00</b>	<b>-75.000,00</b>
<b>SA3</b>	<b>Saldo (3) Nettofinanzierungssaldo (Saldo 1 + Saldo 2)</b>	<b>-2.419.500,00</b>	<b>-2.483.500,00</b>	<b>64.000,00</b>
<b>351</b>	<b>Einzahlungen aus der Aufnahme von Finanzschulden</b>	<b>0,00</b>	<b>0,00</b>	<b>0,00</b>
3511	Einzahlungen aus empfangenen Darlehen von öffentlichen Körperschaften und Rechtsträgern	0,00	0,00	0,00
3512	Einzahlungen aus empfangenen Darlehen von Beteiligungen	0,00	0,00	0,00
3513	Einzahlungen aus empfangenen Darlehen von Unternehmen und privaten Haushalten	0,00	0,00	0,00
3514	Einzahlungen aus Finanzschulden (Finanzunternehmen)	0,00	0,00	0,00
<b>353</b>	<b>Einzahlungen infolge eines Kapitaltausch bei derivativen Finanzinstrumenten mit Grundgeschäft</b>	<b>0,00</b>	<b>0,00</b>	<b>0,00</b>
3530	Einzahlungen infolge eines Kapitaltausch bei derivativen Finanzinstrumenten mit Grundgeschäft	0,00	0,00	0,00
<b>355</b>	<b>Einzahlungen aus dem Abgang von Finanzinstrumenten</b>	<b>0,00</b>	<b>0,00</b>	<b>0,00</b>
3550	Einzahlungen aus dem Abgang von Finanzinstrumenten	0,00	0,00	0,00
<b>35</b>	<b>Summe Einzahlungen aus der Finanzierungstätigkeit</b>	<b>0,00</b>	<b>0,00</b>	<b>0,00</b>
<b>361</b>	<b>Auszahlungen aus der Tilgung von Finanzschulden</b>	<b>0,00</b>	<b>0,00</b>	<b>0,00</b>
3611	Auszahlungen aus empfangenen Darlehen von öffentlichen Körperschaften und Rechtsträgern	0,00	0,00	0,00
3612	Auszahlungen aus empfangenen Darlehen von Beteiligungen	0,00	0,00	0,00
3613	Auszahlungen aus empfangenen Darlehen von Unternehmen und privaten Haushalten	0,00	0,00	0,00

## 1. Nachtragsvoranschlag 2022

Stadtgemeinde Groß-Enzersdorf

## NVA Finanzierungshaushalt Bereichsbudget 1. und 2. Ebene (Anlage 1b)

### Soziale Wohlfahrt und Wohnbauförderung (Gruppe 4)

MVAG	Mittelverwendungs- und aufbringungsgruppen (1. und 2. Ebene)	VA 2022 inkl. NVA	VA 2022	1. NVA
3614	Auszahlungen aus Finanzschulden	0,00	0,00	0,00
3615	Auszahlung aus der Rückzahlung von Leasingverbindlichkeiten	0,00	0,00	0,00
<b>363</b>	<b>Auszahlungen infolge eines Kapitaltausch bei derivativen Finanzinstrumenten mit Grundgeschäft</b>	<b>0,00</b>	<b>0,00</b>	<b>0,00</b>
3630	Auszahlungen infolge eines Kapitaltausch bei derivativen Finanzinstrumenten mit Grundgeschäft	0,00	0,00	0,00
<b>365</b>	<b>Auszahlungen für den Erwerb von Finanzinstrumenten</b>	<b>0,00</b>	<b>0,00</b>	<b>0,00</b>
3650	Auszahlungen für den Erwerb von Finanzinstrumenten	0,00	0,00	0,00
<b>36</b>	<b>Summe Auszahlungen aus der Finanzierungstätigkeit</b>	<b>0,00</b>	<b>0,00</b>	<b>0,00</b>
<b>SA4</b>	<b>Saldo (4) Geldfluss aus der Finanzierungstätigkeit (35 – 36)</b>	<b>0,00</b>	<b>0,00</b>	<b>0,00</b>
<b>SA5</b>	<b>Saldo (5) Geldfluss aus der voranschlagswirksamen Gebarung (Saldo 3 + Saldo 4)</b>	<b>-2.419.500,00</b>	<b>-2.483.500,00</b>	<b>64.000,00</b>



# 1. Nachtragsvoranschlag 2022

Stadtgemeinde Groß-Enzersdorf

# NVA Finanzierungshaushalt Bereichsbudget 1. und 2. Ebene (Anlage 1b)

## Gesundheit (Gruppe 5)

MVAG	Mittelverwendungs- und aufbringungsgruppen (1. und 2. Ebene)	VA 2022 inkl. NVA	VA 2022	1. NVA
<b>311</b>	<b>Einzahlungen aus der operativen Verwaltungstätigkeit</b>	<b>12.500,00</b>	<b>11.900,00</b>	<b>600,00</b>
3111	Einzahlungen aus eigenen Abgaben	0,00	0,00	0,00
3112	Einzahlungen aus Ertragsanteilen	0,00	0,00	0,00
3113	Einzahlungen aus Gebühren	0,00	0,00	0,00
3114	Einzahlungen aus Leistungen	0,00	0,00	0,00
3115	Einzahlungen aus Besitz und wirtschaftlicher Tätigkeit	11.700,00	11.200,00	500,00
3116	Einzahlungen aus Veräußerung von geringwertigen Wirtschaftsgütern (GWG) und sonstige Einzahlungen	800,00	700,00	100,00
<b>312</b>	<b>Einzahlungen aus Transfers (ohne Kapitaltransfers)</b>	<b>103.500,00</b>	<b>52.500,00</b>	<b>51.000,00</b>
3121	Transferzahlungen von Trägern des öffentlichen Rechts	100.000,00	52.200,00	47.800,00
3122	Transferzahlungen von Beteiligungen	0,00	0,00	0,00
3123	Transferzahlungen von Unternehmen (inkl. Finanzunternehmen)	0,00	0,00	0,00
3124	Transferzahlungen von Haushalte und Organisationen ohne Erwerbscharakter	3.500,00	300,00	3.200,00
3125	Transferzahlungen vom Ausland	0,00	0,00	0,00
3126	Investitions- und Tilgungszuschüsse zwischen Unternehmungen und Betrieben der Gebietskörperschaft und der Gebietskörperschaft	0,00	0,00	0,00
<b>313</b>	<b>Einzahlungen aus Finanzerträgen</b>	<b>0,00</b>	<b>0,00</b>	<b>0,00</b>
3131	Einzahlungen aus Zinserträgen	0,00	0,00	0,00
3133	Einzahlungen aus Gewinnentnahmen von marktbestimmten Betrieben	0,00	0,00	0,00
3134	Sonstige Einzahlungen aus Finanzerträgen	0,00	0,00	0,00
3135	Einzahlungen aus Dividenden/Gewinnausschüttungen	0,00	0,00	0,00
<b>31</b>	<b>Summe Einzahlungen operative Gebarung</b>	<b>116.000,00</b>	<b>64.400,00</b>	<b>51.600,00</b>
<b>321</b>	<b>Auszahlungen aus Personalaufwand</b>	<b>5.400,00</b>	<b>5.000,00</b>	<b>400,00</b>
3211	Auszahlungen für Personalaufwand Bezüge, Nebengebühren, und Mehrleistungsvergütungen)	5.200,00	5.000,00	200,00
3212	Auszahlungen für gesetzliche und freiwillige Sozialaufwendungen	200,00	0,00	200,00
3213	Auszahlungen aus sonstigem Personalaufwand	0,00	0,00	0,00
<b>322</b>	<b>Auszahlungen aus Sachaufwand (ohne Transferaufwand)</b>	<b>61.300,00</b>	<b>116.700,00</b>	<b>-55.400,00</b>
3221	Auszahlungen für Gebrauchs- und Verbrauchsgüter, Handelswaren	200,00	200,00	0,00
3222	Auszahlungen für Verwaltungs- und Betriebsaufwand	0,00	0,00	0,00
3223	Auszahlungen für Leasing- und Mietaufwand	0,00	6.800,00	-6.800,00
3224	Auszahlungen für Instandhaltung	0,00	0,00	0,00
3225	Sonstige Auszahlungen aus Sachaufwand	61.100,00	109.700,00	-48.600,00
<b>323</b>	<b>Auszahlungen aus Transfers (ohne Kapitaltransfers)</b>	<b>3.527.500,00</b>	<b>3.526.900,00</b>	<b>600,00</b>
3231	Transferzahlungen an Träger des öffentlichen Rechts	3.527.500,00	3.526.900,00	600,00
3232	Transferzahlungen an Beteiligungen	0,00	0,00	0,00
3233	Transferzahlungen an Unternehmen (inkl. Finanzunternehmen)	0,00	0,00	0,00
3234	Transferzahlungen an Haushalte und Organisationen ohne Erwerbscharakter	0,00	0,00	0,00

# 1. Nachtragsvoranschlag 2022

Stadtgemeinde Groß-Enzersdorf

## NVA Finanzierungshaushalt Bereichsbudget 1. und 2. Ebene (Anlage 1b)

### Gesundheit (Gruppe 5)

MVAG	Mittelverwendungs- und aufbringungsgruppen (1. und 2. Ebene)	VA 2022 inkl. NVA	VA 2022	1. NVA
3235	Transferzahlungen an das Ausland	0,00	0,00	0,00
3236	Investitions- und Tilgungszuschüsse zwischen Unternehmungen und Betrieben der Gebietskörperschaft und der Gebietskörperschaft	0,00	0,00	0,00
<b>324</b>	<b>Auszahlungen aus Finanzaufwand</b>	<b>0,00</b>	<b>0,00</b>	<b>0,00</b>
3241	Auszahlungen für Zinsaufwand, für Finanzierungsleasing, für Forderungskauf, für Finanzschulden und derivative Finanzinstrumente m	0,00	0,00	0,00
3242	Auszahlungen für Zinsen aus derivativen Finanzinstrumenten ohne Grundgeschäft	0,00	0,00	0,00
3243	Auszahlung aus Gewinnentnahmen von marktbestimmten Betrieben	0,00	0,00	0,00
3244	Sonstige Auszahlungen aus Finanzaufwendungen	0,00	0,00	0,00
<b>32</b>	<b>Summe Auszahlungen operative Gebarung</b>	<b>3.594.200,00</b>	<b>3.648.600,00</b>	<b>-54.400,00</b>
<b>SA1</b>	<b>Saldo (1) Geldfluss aus der Operativen Gebarung (31 – 32)</b>	<b>-3.478.200,00</b>	<b>-3.584.200,00</b>	<b>106.000,00</b>
<b>331</b>	<b>Einzahlungen aus der Investitionstätigkeit</b>	<b>0,00</b>	<b>0,00</b>	<b>0,00</b>
3311	Einzahlungen aus der Veräußerung von immateriellem Vermögen	0,00	0,00	0,00
3312	Einzahlungen aus der Veräußerung von Grundstücken und Grundstückeinrichtungen	0,00	0,00	0,00
3313	Einzahlungen aus der Veräußerung von Gebäuden und Bauten	0,00	0,00	0,00
3314	Einzahlungen aus der Veräußerung von technischen Anlagen, Fahrzeuge und Maschinen	0,00	0,00	0,00
3315	Einzahlungen aus der Veräußerung von Amts-, Betriebs- und Geschäftsausstattung	0,00	0,00	0,00
3316	Einzahlungen aus der Veräußerung von Kulturgütern	0,00	0,00	0,00
3317	Einzahlungen aus der Veräußerung von Beteiligungen	0,00	0,00	0,00
<b>332</b>	<b>Einzahlungen aus der Rückzahlung von Darlehen sowie gewährten Vorschüssen</b>	<b>0,00</b>	<b>0,00</b>	<b>0,00</b>
3321	Einzahlungen aus Darlehen an Träger des öffentlichen Rechts	0,00	0,00	0,00
3322	Einzahlungen aus Darlehen an Beteiligungen	0,00	0,00	0,00
3323	Einzahlungen aus Darlehen an Unternehmen und Haushalte	0,00	0,00	0,00
3325	Einzahlungen aus Vorschüssen und Anzahlungen	0,00	0,00	0,00
<b>333</b>	<b>Einzahlungen aus Kapitaltransfers</b>	<b>60.000,00</b>	<b>60.000,00</b>	<b>0,00</b>
3331	Kapitaltransferzahlungen von Trägern des öffentlichen Rechts	10.000,00	10.000,00	0,00
3332	Kapitaltransferzahlungen von Beteiligungen	0,00	0,00	0,00
3333	Kapitaltransferzahlungen von Unternehmen	50.000,00	50.000,00	0,00
3334	Kapitaltransferzahlungen von Haushalten und Organisationen ohne Erwerbscharakter	0,00	0,00	0,00
3335	Kapitaltransferzahlungen vom Ausland	0,00	0,00	0,00
<b>33</b>	<b>Summe Einzahlungen investive Gebarung</b>	<b>60.000,00</b>	<b>60.000,00</b>	<b>0,00</b>
<b>341</b>	<b>Auszahlungen aus der Investitionstätigkeit</b>	<b>120.000,00</b>	<b>75.000,00</b>	<b>45.000,00</b>
3411	Auszahlungen für den Erwerb von immateriellem Vermögen	60.000,00	0,00	60.000,00
3412	Auszahlungen für den Erwerb von Grundstücken und Grundstückseinrichtungen	60.000,00	60.000,00	0,00
3413	Auszahlungen für den Erwerb von Gebäuden und Bauten	0,00	0,00	0,00

# 1. Nachtragsvoranschlag 2022

Stadtgemeinde Groß-Enzersdorf

# NVA Finanzierungshaushalt Bereichsbudget 1. und 2. Ebene (Anlage 1b)

## Gesundheit (Gruppe 5)

MVAG	Mittelverwendungs- und aufbringungsgruppen (1. und 2. Ebene)	VA 2022 inkl. NVA	VA 2022	1. NVA
3414	Auszahlungen für den Erwerb von technischen Anlagen, Fahrzeuge und Maschinen	0,00	0,00	0,00
3415	Auszahlungen für den Erwerb von Amts-, Betriebs- und Geschäftsausstattung	0,00	15.000,00	-15.000,00
3416	Auszahlungen für den Erwerb von Kulturgütern	0,00	0,00	0,00
3417	Auszahlungen für den Erwerb von Beteiligungen	0,00	0,00	0,00
<b>342</b>	<b>Auszahlungen von gewährten Darlehen sowie gewährten Vorschüssen</b>	<b>0,00</b>	<b>0,00</b>	<b>0,00</b>
3421	Auszahlung von Darlehen an Träger des öffentlichen Rechts	0,00	0,00	0,00
3422	Auszahlung von Darlehen an Beteiligungen	0,00	0,00	0,00
3423	Auszahlung von Darlehen an Unternehmen und Haushalte	0,00	0,00	0,00
3425	Auszahlungen von Vorschüssen und Anzahlungen	0,00	0,00	0,00
<b>343</b>	<b>Auszahlungen aus Kapitaltransfers</b>	<b>500,00</b>	<b>500,00</b>	<b>0,00</b>
3431	Kapitaltransferzahlungen an Träger des öffentlichen Rechts	0,00	0,00	0,00
3432	Kapitaltransferzahlungen an Beteiligungen	0,00	0,00	0,00
3433	Kapitaltransferzahlungen an Unternehmen (Finanzunternehmen)	500,00	500,00	0,00
3434	Kapitaltransferzahlungen an Haushalte und Organisationen ohne Erwerbscharakter	0,00	0,00	0,00
3435	Kapitaltransferzahlungen an das Ausland	0,00	0,00	0,00
<b>34</b>	<b>Summe Auszahlungen investive Gebarung</b>	<b>120.500,00</b>	<b>75.500,00</b>	<b>45.000,00</b>
<b>SA2</b>	<b>Saldo (2) Geldfluss aus der Investiven Gebarung (33 – 34)</b>	<b>-60.500,00</b>	<b>-15.500,00</b>	<b>-45.000,00</b>
<b>SA3</b>	<b>Saldo (3) Nettofinanzierungssaldo (Saldo 1 + Saldo 2)</b>	<b>-3.538.700,00</b>	<b>-3.599.700,00</b>	<b>61.000,00</b>
<b>351</b>	<b>Einzahlungen aus der Aufnahme von Finanzschulden</b>	<b>0,00</b>	<b>0,00</b>	<b>0,00</b>
3511	Einzahlungen aus empfangenen Darlehen von öffentlichen Körperschaften und Rechtsträgern	0,00	0,00	0,00
3512	Einzahlungen aus empfangenen Darlehen von Beteiligungen	0,00	0,00	0,00
3513	Einzahlungen aus empfangenen Darlehen von Unternehmen und privaten Haushalten	0,00	0,00	0,00
3514	Einzahlungen aus Finanzschulden (Finanzunternehmen)	0,00	0,00	0,00
<b>353</b>	<b>Einzahlungen infolge eines Kapitaltausch bei derivativen Finanzinstrumenten mit Grundgeschäft</b>	<b>0,00</b>	<b>0,00</b>	<b>0,00</b>
3530	Einzahlungen infolge eines Kapitaltausch bei derivativen Finanzinstrumenten mit Grundgeschäft	0,00	0,00	0,00
<b>355</b>	<b>Einzahlungen aus dem Abgang von Finanzinstrumenten</b>	<b>0,00</b>	<b>0,00</b>	<b>0,00</b>
3550	Einzahlungen aus dem Abgang von Finanzinstrumenten	0,00	0,00	0,00
<b>35</b>	<b>Summe Einzahlungen aus der Finanzierungstätigkeit</b>	<b>0,00</b>	<b>0,00</b>	<b>0,00</b>
<b>361</b>	<b>Auszahlungen aus der Tilgung von Finanzschulden</b>	<b>0,00</b>	<b>0,00</b>	<b>0,00</b>
3611	Auszahlungen aus empfangenen Darlehen von öffentlichen Körperschaften und Rechtsträgern	0,00	0,00	0,00
3612	Auszahlungen aus empfangenen Darlehen von Beteiligungen	0,00	0,00	0,00
3613	Auszahlungen aus empfangenen Darlehen von Unternehmen und privaten Haushalten	0,00	0,00	0,00

## 1. Nachtragsvoranschlag 2022

Stadtgemeinde Groß-Enzersdorf

## NVA Finanzierungshaushalt Bereichsbudget 1. und 2. Ebene (Anlage 1b)

### Gesundheit (Gruppe 5)

MVAG	Mittelverwendungs- und aufbringungsgruppen (1. und 2. Ebene)	VA 2022 inkl. NVA	VA 2022	1. NVA
3614	Auszahlungen aus Finanzschulden	0,00	0,00	0,00
3615	Auszahlung aus der Rückzahlung von Leasingverbindlichkeiten	0,00	0,00	0,00
<b>363</b>	<b>Auszahlungen infolge eines Kapitaltausch bei derivativen Finanzinstrumenten mit Grundgeschäft</b>	<b>0,00</b>	<b>0,00</b>	<b>0,00</b>
3630	Auszahlungen infolge eines Kapitaltausch bei derivativen Finanzinstrumenten mit Grundgeschäft	0,00	0,00	0,00
<b>365</b>	<b>Auszahlungen für den Erwerb von Finanzinstrumenten</b>	<b>0,00</b>	<b>0,00</b>	<b>0,00</b>
3650	Auszahlungen für den Erwerb von Finanzinstrumenten	0,00	0,00	0,00
<b>36</b>	<b>Summe Auszahlungen aus der Finanzierungstätigkeit</b>	<b>0,00</b>	<b>0,00</b>	<b>0,00</b>
<b>SA4</b>	<b>Saldo (4) Geldfluss aus der Finanzierungstätigkeit (35 – 36)</b>	<b>0,00</b>	<b>0,00</b>	<b>0,00</b>
<b>SA5</b>	<b>Saldo (5) Geldfluss aus der voranschlagswirksamen Gebarung (Saldo 3 + Saldo 4)</b>	<b>-3.538.700,00</b>	<b>-3.599.700,00</b>	<b>61.000,00</b>

# 1. Nachtragsvoranschlag 2022

Stadtgemeinde Groß-Enzersdorf

# NVA Finanzierungshaushalt Bereichsbudget 1. und 2. Ebene (Anlage 1b)

## Straßen- und Wasserbau, Verkehr (Gruppe 6)

MVAG	Mittelverwendungs- und aufbringungsgruppen (1. und 2. Ebene)	VA 2022 inkl. NVA	VA 2022	1. NVA
<b>311</b>	<b>Einzahlungen aus der operativen Verwaltungstätigkeit</b>	<b>6.200,00</b>	<b>6.200,00</b>	<b>0,00</b>
3111	Einzahlungen aus eigenen Abgaben	0,00	0,00	0,00
3112	Einzahlungen aus Ertragsanteilen	0,00	0,00	0,00
3113	Einzahlungen aus Gebühren	0,00	0,00	0,00
3114	Einzahlungen aus Leistungen	0,00	0,00	0,00
3115	Einzahlungen aus Besitz und wirtschaftlicher Tätigkeit	0,00	0,00	0,00
3116	Einzahlungen aus Veräußerung von geringwertigen Wirtschaftsgütern (GWG) und sonstige Einzahlungen	6.200,00	6.200,00	0,00
<b>312</b>	<b>Einzahlungen aus Transfers (ohne Kapitaltransfers)</b>	<b>248.400,00</b>	<b>256.800,00</b>	<b>-8.400,00</b>
3121	Transferzahlungen von Trägern des öffentlichen Rechts	200.000,00	210.400,00	-10.400,00
3122	Transferzahlungen von Beteiligungen	0,00	0,00	0,00
3123	Transferzahlungen von Unternehmen (inkl. Finanzunternehmen)	0,00	0,00	0,00
3124	Transferzahlungen von Haushalte und Organisationen ohne Erwerbscharakter	48.400,00	46.400,00	2.000,00
3125	Transferzahlungen vom Ausland	0,00	0,00	0,00
3126	Investitions- und Tilgungszuschüsse zwischen Unternehmungen und Betrieben der Gebietskörperschaft und der Gebietskörperschaft	0,00	0,00	0,00
<b>313</b>	<b>Einzahlungen aus Finanzerträgen</b>	<b>0,00</b>	<b>0,00</b>	<b>0,00</b>
3131	Einzahlungen aus Zinserträgen	0,00	0,00	0,00
3133	Einzahlungen aus Gewinnentnahmen von marktbestimmten Betrieben	0,00	0,00	0,00
3134	Sonstige Einzahlungen aus Finanzerträgen	0,00	0,00	0,00
3135	Einzahlungen aus Dividenden/Gewinnausschüttungen	0,00	0,00	0,00
<b>31</b>	<b>Summe Einzahlungen operative Gebarung</b>	<b>254.600,00</b>	<b>263.000,00</b>	<b>-8.400,00</b>
<b>321</b>	<b>Auszahlungen aus Personalaufwand</b>	<b>180.100,00</b>	<b>162.900,00</b>	<b>17.200,00</b>
3211	Auszahlungen für Personalaufwand Bezüge, Nebengebühren, und Mehrleistungsvergütungen)	147.600,00	131.400,00	16.200,00
3212	Auszahlungen für gesetzliche und freiwillige Sozialaufwendungen	32.500,00	31.500,00	1.000,00
3213	Auszahlungen aus sonstigem Personalaufwand	0,00	0,00	0,00
<b>322</b>	<b>Auszahlungen aus Sachaufwand (ohne Transferaufwand)</b>	<b>853.800,00</b>	<b>866.400,00</b>	<b>-12.600,00</b>
3221	Auszahlungen für Gebrauchs- und Verbrauchsgüter, Handelswaren	29.000,00	11.600,00	17.400,00
3222	Auszahlungen für Verwaltungs- und Betriebsaufwand	7.000,00	7.000,00	0,00
3223	Auszahlungen für Leasing- und Mietaufwand	4.600,00	4.600,00	0,00
3224	Auszahlungen für Instandhaltung	621.100,00	621.100,00	0,00
3225	Sonstige Auszahlungen aus Sachaufwand	192.100,00	222.100,00	-30.000,00
<b>323</b>	<b>Auszahlungen aus Transfers (ohne Kapitaltransfers)</b>	<b>5.500,00</b>	<b>5.500,00</b>	<b>0,00</b>
3231	Transferzahlungen an Träger des öffentlichen Rechts	5.500,00	5.500,00	0,00
3232	Transferzahlungen an Beteiligungen	0,00	0,00	0,00
3233	Transferzahlungen an Unternehmen (inkl. Finanzunternehmen)	0,00	0,00	0,00
3234	Transferzahlungen an Haushalte und Organisationen ohne Erwerbscharakter	0,00	0,00	0,00

# 1. Nachtragsvoranschlag 2022

Stadtgemeinde Groß-Enzersdorf

## NVA Finanzierungshaushalt Bereichsbudget 1. und 2. Ebene (Anlage 1b)

### Straßen- und Wasserbau, Verkehr (Gruppe 6)

MVAG	Mittelverwendungs- und aufbringungsgruppen (1. und 2. Ebene)	VA 2022 inkl. NVA	VA 2022	1. NVA
3235	Transferzahlungen an das Ausland	0,00	0,00	0,00
3236	Investitions- und Tilgungszuschüsse zwischen Unternehmungen und Betrieben der Gebietskörperschaft und der Gebietskörperschaft	0,00	0,00	0,00
<b>324</b>	<b>Auszahlungen aus Finanzaufwand</b>	<b>24.000,00</b>	<b>19.100,00</b>	<b>4.900,00</b>
3241	Auszahlungen für Zinsaufwand, für Finanzierungsleasing, für Forderungskauf, für Finanzschulden und derivative Finanzinstrumente m	24.000,00	19.100,00	4.900,00
3242	Auszahlungen für Zinsen aus derivativen Finanzinstrumenten ohne Grundgeschäft	0,00	0,00	0,00
3243	Auszahlung aus Gewinnentnahmen von marktbestimmten Betrieben	0,00	0,00	0,00
3244	Sonstige Auszahlungen aus Finanzaufwendungen	0,00	0,00	0,00
<b>32</b>	<b>Summe Auszahlungen operative Gebarung</b>	<b>1.063.400,00</b>	<b>1.053.900,00</b>	<b>9.500,00</b>
<b>SA1</b>	<b>Saldo (1) Geldfluss aus der Operativen Gebarung (31 – 32)</b>	<b>-808.800,00</b>	<b>-790.900,00</b>	<b>-17.900,00</b>
<b>331</b>	<b>Einzahlungen aus der Investitionstätigkeit</b>	<b>0,00</b>	<b>0,00</b>	<b>0,00</b>
3311	Einzahlungen aus der Veräußerung von immateriellem Vermögen	0,00	0,00	0,00
3312	Einzahlungen aus der Veräußerung von Grundstücken und Grundstückseinrichtungen	0,00	0,00	0,00
3313	Einzahlungen aus der Veräußerung von Gebäuden und Bauten	0,00	0,00	0,00
3314	Einzahlungen aus der Veräußerung von technischen Anlagen, Fahrzeuge und Maschinen	0,00	0,00	0,00
3315	Einzahlungen aus der Veräußerung von Amts-, Betriebs- und Geschäftsausstattung	0,00	0,00	0,00
3316	Einzahlungen aus der Veräußerung von Kulturgütern	0,00	0,00	0,00
3317	Einzahlungen aus der Veräußerung von Beteiligungen	0,00	0,00	0,00
<b>332</b>	<b>Einzahlungen aus der Rückzahlung von Darlehen sowie gewährten Vorschüssen</b>	<b>0,00</b>	<b>0,00</b>	<b>0,00</b>
3321	Einzahlungen aus Darlehen an Träger des öffentlichen Rechts	0,00	0,00	0,00
3322	Einzahlungen aus Darlehen an Beteiligungen	0,00	0,00	0,00
3323	Einzahlungen aus Darlehen an Unternehmen und Haushalte	0,00	0,00	0,00
3325	Einzahlungen aus Vorschüssen und Anzahlungen	0,00	0,00	0,00
<b>333</b>	<b>Einzahlungen aus Kapitaltransfers</b>	<b>0,00</b>	<b>149.000,00</b>	<b>-149.000,00</b>
3331	Kapitaltransferzahlungen von Trägern des öffentlichen Rechts	0,00	149.000,00	-149.000,00
3332	Kapitaltransferzahlungen von Beteiligungen	0,00	0,00	0,00
3333	Kapitaltransferzahlungen von Unternehmen	0,00	0,00	0,00
3334	Kapitaltransferzahlungen von Haushalten und Organisationen ohne Erwerbscharakter	0,00	0,00	0,00
3335	Kapitaltransferzahlungen vom Ausland	0,00	0,00	0,00
<b>33</b>	<b>Summe Einzahlungen investive Gebarung</b>	<b>0,00</b>	<b>149.000,00</b>	<b>-149.000,00</b>
<b>341</b>	<b>Auszahlungen aus der Investitionstätigkeit</b>	<b>842.500,00</b>	<b>1.004.700,00</b>	<b>-162.200,00</b>
3411	Auszahlungen für den Erwerb von immateriellem Vermögen	0,00	0,00	0,00
3412	Auszahlungen für den Erwerb von Grundstücken und Grundstückseinrichtungen	825.500,00	987.700,00	-162.200,00
3413	Auszahlungen für den Erwerb von Gebäuden und Bauten	0,00	0,00	0,00

# 1. Nachtragsvoranschlag 2022

Stadtgemeinde Groß-Enzersdorf

# NVA Finanzierungshaushalt Bereichsbudget 1. und 2. Ebene (Anlage 1b)

## Straßen- und Wasserbau, Verkehr (Gruppe 6)

MVAG	Mittelverwendungs- und aufbringungsgruppen (1. und 2. Ebene)	VA 2022 inkl. NVA	VA 2022	1. NVA
3414	Auszahlungen für den Erwerb von technischen Anlagen, Fahrzeuge und Maschinen	0,00	0,00	0,00
3415	Auszahlungen für den Erwerb von Amts-, Betriebs- und Geschäftsausstattung	17.000,00	17.000,00	0,00
3416	Auszahlungen für den Erwerb von Kulturgütern	0,00	0,00	0,00
3417	Auszahlungen für den Erwerb von Beteiligungen	0,00	0,00	0,00
<b>342</b>	<b>Auszahlungen von gewährten Darlehen sowie gewährten Vorschüssen</b>	<b>0,00</b>	<b>0,00</b>	<b>0,00</b>
3421	Auszahlung von Darlehen an Träger des öffentlichen Rechts	0,00	0,00	0,00
3422	Auszahlung von Darlehen an Beteiligungen	0,00	0,00	0,00
3423	Auszahlung von Darlehen an Unternehmen und Haushalte	0,00	0,00	0,00
3425	Auszahlungen von Vorschüssen und Anzahlungen	0,00	0,00	0,00
<b>343</b>	<b>Auszahlungen aus Kapitaltransfers</b>	<b>0,00</b>	<b>0,00</b>	<b>0,00</b>
3431	Kapitaltransferzahlungen an Träger des öffentlichen Rechts	0,00	0,00	0,00
3432	Kapitaltransferzahlungen an Beteiligungen	0,00	0,00	0,00
3433	Kapitaltransferzahlungen an Unternehmen (Finanzunternehmen)	0,00	0,00	0,00
3434	Kapitaltransferzahlungen an Haushalte und Organisationen ohne Erwerbscharakter	0,00	0,00	0,00
3435	Kapitaltransferzahlungen an das Ausland	0,00	0,00	0,00
<b>34</b>	<b>Summe Auszahlungen investive Gebarung</b>	<b>842.500,00</b>	<b>1.004.700,00</b>	<b>-162.200,00</b>
<b>SA2</b>	<b>Saldo (2) Geldfluss aus der Investiven Gebarung (33 – 34)</b>	<b>-842.500,00</b>	<b>-855.700,00</b>	<b>13.200,00</b>
<b>SA3</b>	<b>Saldo (3) Nettofinanzierungssaldo (Saldo 1 + Saldo 2)</b>	<b>-1.651.300,00</b>	<b>-1.646.600,00</b>	<b>-4.700,00</b>
<b>351</b>	<b>Einzahlungen aus der Aufnahme von Finanzschulden</b>	<b>500.000,00</b>	<b>500.000,00</b>	<b>0,00</b>
3511	Einzahlungen aus empfangenen Darlehen von öffentlichen Körperschaften und Rechtsträgern	0,00	0,00	0,00
3512	Einzahlungen aus empfangenen Darlehen von Beteiligungen	0,00	0,00	0,00
3513	Einzahlungen aus empfangenen Darlehen von Unternehmen und privaten Haushalten	0,00	0,00	0,00
3514	Einzahlungen aus Finanzschulden (Finanzunternehmen)	500.000,00	500.000,00	0,00
<b>353</b>	<b>Einzahlungen infolge eines Kapitaltausch bei derivativen Finanzinstrumenten mit Grundgeschäft</b>	<b>0,00</b>	<b>0,00</b>	<b>0,00</b>
3530	Einzahlungen infolge eines Kapitaltausch bei derivativen Finanzinstrumenten mit Grundgeschäft	0,00	0,00	0,00
<b>355</b>	<b>Einzahlungen aus dem Abgang von Finanzinstrumenten</b>	<b>0,00</b>	<b>0,00</b>	<b>0,00</b>
3550	Einzahlungen aus dem Abgang von Finanzinstrumenten	0,00	0,00	0,00
<b>35</b>	<b>Summe Einzahlungen aus der Finanzierungstätigkeit</b>	<b>500.000,00</b>	<b>500.000,00</b>	<b>0,00</b>
<b>361</b>	<b>Auszahlungen aus der Tilgung von Finanzschulden</b>	<b>155.500,00</b>	<b>156.400,00</b>	<b>-900,00</b>
3611	Auszahlungen aus empfangenen Darlehen von öffentlichen Körperschaften und Rechtsträgern	0,00	0,00	0,00
3612	Auszahlungen aus empfangenen Darlehen von Beteiligungen	0,00	0,00	0,00
3613	Auszahlungen aus empfangenen Darlehen von Unternehmen und privaten Haushalten	0,00	0,00	0,00

## 1. Nachtragsvoranschlag 2022

Stadtgemeinde Groß-Enzersdorf

## NVA Finanzierungshaushalt Bereichsbudget 1. und 2. Ebene (Anlage 1b)

### Straßen- und Wasserbau, Verkehr (Gruppe 6)

MVAG	Mittelverwendungs- und aufbringungsgruppen (1. und 2. Ebene)	VA 2022 inkl. NVA	VA 2022	1. NVA
3614	Auszahlungen aus Finanzschulden	155.500,00	156.400,00	-900,00
3615	Auszahlung aus der Rückzahlung von Leasingverbindlichkeiten	0,00	0,00	0,00
<b>363</b>	<b>Auszahlungen infolge eines Kapitaltausch bei derivativen Finanzinstrumenten mit Grundgeschäft</b>	<b>0,00</b>	<b>0,00</b>	<b>0,00</b>
3630	Auszahlungen infolge eines Kapitaltausch bei derivativen Finanzinstrumenten mit Grundgeschäft	0,00	0,00	0,00
<b>365</b>	<b>Auszahlungen für den Erwerb von Finanzinstrumenten</b>	<b>0,00</b>	<b>0,00</b>	<b>0,00</b>
3650	Auszahlungen für den Erwerb von Finanzinstrumenten	0,00	0,00	0,00
<b>36</b>	<b>Summe Auszahlungen aus der Finanzierungstätigkeit</b>	<b>155.500,00</b>	<b>156.400,00</b>	<b>-900,00</b>
<b>SA4</b>	<b>Saldo (4) Geldfluss aus der Finanzierungstätigkeit (35 – 36)</b>	<b>344.500,00</b>	<b>343.600,00</b>	<b>900,00</b>
<b>SA5</b>	<b>Saldo (5) Geldfluss aus der voranschlagswirksamen Gebarung (Saldo 3 + Saldo 4)</b>	<b>-1.306.800,00</b>	<b>-1.303.000,00</b>	<b>-3.800,00</b>



# 1. Nachtragsvoranschlag 2022

Stadtgemeinde Groß-Enzersdorf

# NVA Finanzierungshaushalt Bereichsbudget 1. und 2. Ebene (Anlage 1b)

## Wirtschaftsförderung (Gruppe 7)

MVAG	Mittelverwendungs- und aufbringungsgruppen (1. und 2. Ebene)	VA 2022 inkl. NVA	VA 2022	1. NVA
<b>311</b>	<b>Einzahlungen aus der operativen Verwaltungstätigkeit</b>	<b>153.400,00</b>	<b>0,00</b>	<b>153.400,00</b>
3111	Einzahlungen aus eigenen Abgaben	0,00	0,00	0,00
3112	Einzahlungen aus Ertragsanteilen	0,00	0,00	0,00
3113	Einzahlungen aus Gebühren	0,00	0,00	0,00
3114	Einzahlungen aus Leistungen	0,00	0,00	0,00
3115	Einzahlungen aus Besitz und wirtschaftlicher Tätigkeit	0,00	0,00	0,00
3116	Einzahlungen aus Veräußerung von geringwertigen Wirtschaftsgütern (GWG) und sonstige Einzahlungen	153.400,00	0,00	153.400,00
<b>312</b>	<b>Einzahlungen aus Transfers (ohne Kapitaltransfers)</b>	<b>72.100,00</b>	<b>72.100,00</b>	<b>0,00</b>
3121	Transferzahlungen von Trägern des öffentlichen Rechts	72.100,00	72.100,00	0,00
3122	Transferzahlungen von Beteiligungen	0,00	0,00	0,00
3123	Transferzahlungen von Unternehmen (inkl. Finanzunternehmen)	0,00	0,00	0,00
3124	Transferzahlungen von Haushalte und Organisationen ohne Erwerbscharakter	0,00	0,00	0,00
3125	Transferzahlungen vom Ausland	0,00	0,00	0,00
3126	Investitions- und Tilgungszuschüsse zwischen Unternehmungen und Betrieben der Gebietskörperschaft und der Gebietskörperschaft	0,00	0,00	0,00
<b>313</b>	<b>Einzahlungen aus Finanzerträgen</b>	<b>0,00</b>	<b>0,00</b>	<b>0,00</b>
3131	Einzahlungen aus Zinserträgen	0,00	0,00	0,00
3133	Einzahlungen aus Gewinnentnahmen von marktbestimmten Betrieben	0,00	0,00	0,00
3134	Sonstige Einzahlungen aus Finanzerträgen	0,00	0,00	0,00
3135	Einzahlungen aus Dividenden/Gewinnausschüttungen	0,00	0,00	0,00
<b>31</b>	<b>Summe Einzahlungen operative Gebarung</b>	<b>225.500,00</b>	<b>72.100,00</b>	<b>153.400,00</b>
<b>321</b>	<b>Auszahlungen aus Personalaufwand</b>	<b>1.000,00</b>	<b>1.000,00</b>	<b>0,00</b>
3211	Auszahlungen für Personalaufwand Bezüge, Nebengebühren, und Mehrleistungsvergütungen)	800,00	800,00	0,00
3212	Auszahlungen für gesetzliche und freiwillige Sozialaufwendungen	200,00	200,00	0,00
3213	Auszahlungen aus sonstigem Personalaufwand	0,00	0,00	0,00
<b>322</b>	<b>Auszahlungen aus Sachaufwand (ohne Transferaufwand)</b>	<b>82.000,00</b>	<b>86.500,00</b>	<b>-4.500,00</b>
3221	Auszahlungen für Gebrauchs- und Verbrauchsgüter, Handelswaren	0,00	0,00	0,00
3222	Auszahlungen für Verwaltungs- und Betriebsaufwand	0,00	0,00	0,00
3223	Auszahlungen für Leasing- und Mietaufwand	0,00	0,00	0,00
3224	Auszahlungen für Instandhaltung	7.000,00	7.000,00	0,00
3225	Sonstige Auszahlungen aus Sachaufwand	75.000,00	79.500,00	-4.500,00
<b>323</b>	<b>Auszahlungen aus Transfers (ohne Kapitaltransfers)</b>	<b>25.000,00</b>	<b>25.000,00</b>	<b>0,00</b>
3231	Transferzahlungen an Träger des öffentlichen Rechts	0,00	0,00	0,00
3232	Transferzahlungen an Beteiligungen	0,00	0,00	0,00
3233	Transferzahlungen an Unternehmen (inkl. Finanzunternehmen)	0,00	0,00	0,00
3234	Transferzahlungen an Haushalte und Organisationen ohne Erwerbscharakter	25.000,00	25.000,00	0,00

# 1. Nachtragsvoranschlag 2022

Stadtgemeinde Groß-Enzersdorf

# NVA Finanzierungshaushalt Bereichsbudget 1. und 2. Ebene (Anlage 1b)

## Wirtschaftsförderung (Gruppe 7)

MVAG	Mittelverwendungs- und aufbringungsgruppen (1. und 2. Ebene)	VA 2022 inkl. NVA	VA 2022	1. NVA
3235	Transferzahlungen an das Ausland	0,00	0,00	0,00
3236	Investitions- und Tilgungszuschüsse zwischen Unternehmungen und Betrieben der Gebietskörperschaft und der Gebietskörperschaft	0,00	0,00	0,00
<b>324</b>	<b>Auszahlungen aus Finanzaufwand</b>	<b>0,00</b>	<b>0,00</b>	<b>0,00</b>
3241	Auszahlungen für Zinsaufwand, für Finanzierungsleasing, für Forderungskauf, für Finanzschulden und derivative Finanzinstrumente m	0,00	0,00	0,00
3242	Auszahlungen für Zinsen aus derivativen Finanzinstrumenten ohne Grundgeschäft	0,00	0,00	0,00
3243	Auszahlung aus Gewinnentnahmen von marktbestimmten Betrieben	0,00	0,00	0,00
3244	Sonstige Auszahlungen aus Finanzaufwendungen	0,00	0,00	0,00
<b>32</b>	<b>Summe Auszahlungen operative Gebarung</b>	<b>108.000,00</b>	<b>112.500,00</b>	<b>-4.500,00</b>
<b>SA1</b>	<b>Saldo (1) Geldfluss aus der Operativen Gebarung (31 – 32)</b>	<b>117.500,00</b>	<b>-40.400,00</b>	<b>157.900,00</b>
<b>331</b>	<b>Einzahlungen aus der Investitionstätigkeit</b>	<b>0,00</b>	<b>0,00</b>	<b>0,00</b>
3311	Einzahlungen aus der Veräußerung von immateriellem Vermögen	0,00	0,00	0,00
3312	Einzahlungen aus der Veräußerung von Grundstücken und Grundstückeinrichtungen	0,00	0,00	0,00
3313	Einzahlungen aus der Veräußerung von Gebäuden und Bauten	0,00	0,00	0,00
3314	Einzahlungen aus der Veräußerung von technischen Anlagen, Fahrzeuge und Maschinen	0,00	0,00	0,00
3315	Einzahlungen aus der Veräußerung von Amts-, Betriebs- und Geschäftsausstattung	0,00	0,00	0,00
3316	Einzahlungen aus der Veräußerung von Kulturgütern	0,00	0,00	0,00
3317	Einzahlungen aus der Veräußerung von Beteiligungen	0,00	0,00	0,00
<b>332</b>	<b>Einzahlungen aus der Rückzahlung von Darlehen sowie gewährten Vorschüssen</b>	<b>0,00</b>	<b>0,00</b>	<b>0,00</b>
3321	Einzahlungen aus Darlehen an Träger des öffentlichen Rechts	0,00	0,00	0,00
3322	Einzahlungen aus Darlehen an Beteiligungen	0,00	0,00	0,00
3323	Einzahlungen aus Darlehen an Unternehmen und Haushalte	0,00	0,00	0,00
3325	Einzahlungen aus Vorschüssen und Anzahlungen	0,00	0,00	0,00
<b>333</b>	<b>Einzahlungen aus Kapitaltransfers</b>	<b>147.000,00</b>	<b>330.100,00</b>	<b>-183.100,00</b>
3331	Kapitaltransferzahlungen von Trägern des öffentlichen Rechts	60.100,00	49.100,00	11.000,00
3332	Kapitaltransferzahlungen von Beteiligungen	0,00	0,00	0,00
3333	Kapitaltransferzahlungen von Unternehmen	15.000,00	174.000,00	-159.000,00
3334	Kapitaltransferzahlungen von Haushalten und Organisationen ohne Erwerbscharakter	0,00	16.000,00	-16.000,00
3335	Kapitaltransferzahlungen vom Ausland	71.900,00	91.000,00	-19.100,00
<b>33</b>	<b>Summe Einzahlungen investive Gebarung</b>	<b>147.000,00</b>	<b>330.100,00</b>	<b>-183.100,00</b>
<b>341</b>	<b>Auszahlungen aus der Investitionstätigkeit</b>	<b>325.300,00</b>	<b>432.000,00</b>	<b>-106.700,00</b>
3411	Auszahlungen für den Erwerb von immateriellem Vermögen	0,00	0,00	0,00
3412	Auszahlungen für den Erwerb von Grundstücken und Grundstückseinrichtungen	255.300,00	362.000,00	-106.700,00
3413	Auszahlungen für den Erwerb von Gebäuden und Bauten	70.000,00	70.000,00	0,00

## 1. Nachtragsvoranschlag 2022

Stadtgemeinde Groß-Enzersdorf

## NVA Finanzierungshaushalt Bereichsbudget 1. und 2. Ebene (Anlage 1b)

### Wirtschaftsförderung (Gruppe 7)

MVAG	Mittelverwendungs- und aufbringungsgruppen (1. und 2. Ebene)	VA 2022 inkl. NVA	VA 2022	1. NVA
3414	Auszahlungen für den Erwerb von technischen Anlagen, Fahrzeuge und Maschinen	0,00	0,00	0,00
3415	Auszahlungen für den Erwerb von Amts-, Betriebs- und Geschäftsausstattung	0,00	0,00	0,00
3416	Auszahlungen für den Erwerb von Kulturgütern	0,00	0,00	0,00
3417	Auszahlungen für den Erwerb von Beteiligungen	0,00	0,00	0,00
<b>342</b>	<b>Auszahlungen von gewährten Darlehen sowie gewährten Vorschüssen</b>	<b>0,00</b>	<b>0,00</b>	<b>0,00</b>
3421	Auszahlung von Darlehen an Träger des öffentlichen Rechts	0,00	0,00	0,00
3422	Auszahlung von Darlehen an Beteiligungen	0,00	0,00	0,00
3423	Auszahlung von Darlehen an Unternehmen und Haushalte	0,00	0,00	0,00
3425	Auszahlungen von Vorschüssen und Anzahlungen	0,00	0,00	0,00
<b>343</b>	<b>Auszahlungen aus Kapitaltransfers</b>	<b>0,00</b>	<b>0,00</b>	<b>0,00</b>
3431	Kapitaltransferzahlungen an Träger des öffentlichen Rechts	0,00	0,00	0,00
3432	Kapitaltransferzahlungen an Beteiligungen	0,00	0,00	0,00
3433	Kapitaltransferzahlungen an Unternehmen (Finanzunternehmen)	0,00	0,00	0,00
3434	Kapitaltransferzahlungen an Haushalte und Organisationen ohne Erwerbscharakter	0,00	0,00	0,00
3435	Kapitaltransferzahlungen an das Ausland	0,00	0,00	0,00
<b>34</b>	<b>Summe Auszahlungen investive Gebarung</b>	<b>325.300,00</b>	<b>432.000,00</b>	<b>-106.700,00</b>
<b>SA2</b>	<b>Saldo (2) Geldfluss aus der Investiven Gebarung (33 – 34)</b>	<b>-178.300,00</b>	<b>-101.900,00</b>	<b>-76.400,00</b>
<b>SA3</b>	<b>Saldo (3) Nettofinanzierungssaldo (Saldo 1 + Saldo 2)</b>	<b>-60.800,00</b>	<b>-142.300,00</b>	<b>81.500,00</b>
<b>351</b>	<b>Einzahlungen aus der Aufnahme von Finanzschulden</b>	<b>0,00</b>	<b>0,00</b>	<b>0,00</b>
3511	Einzahlungen aus empfangenen Darlehen von öffentlichen Körperschaften und Rechtsträgern	0,00	0,00	0,00
3512	Einzahlungen aus empfangenen Darlehen von Beteiligungen	0,00	0,00	0,00
3513	Einzahlungen aus empfangenen Darlehen von Unternehmen und privaten Haushalten	0,00	0,00	0,00
3514	Einzahlungen aus Finanzschulden (Finanzunternehmen)	0,00	0,00	0,00
<b>353</b>	<b>Einzahlungen infolge eines Kapitaltausch bei derivativen Finanzinstrumenten mit Grundgeschäft</b>	<b>0,00</b>	<b>0,00</b>	<b>0,00</b>
3530	Einzahlungen infolge eines Kapitaltausch bei derivativen Finanzinstrumenten mit Grundgeschäft	0,00	0,00	0,00
<b>355</b>	<b>Einzahlungen aus dem Abgang von Finanzinstrumenten</b>	<b>0,00</b>	<b>0,00</b>	<b>0,00</b>
3550	Einzahlungen aus dem Abgang von Finanzinstrumenten	0,00	0,00	0,00
<b>35</b>	<b>Summe Einzahlungen aus der Finanzierungstätigkeit</b>	<b>0,00</b>	<b>0,00</b>	<b>0,00</b>
<b>361</b>	<b>Auszahlungen aus der Tilgung von Finanzschulden</b>	<b>0,00</b>	<b>0,00</b>	<b>0,00</b>
3611	Auszahlungen aus empfangenen Darlehen von öffentlichen Körperschaften und Rechtsträgern	0,00	0,00	0,00
3612	Auszahlungen aus empfangenen Darlehen von Beteiligungen	0,00	0,00	0,00
3613	Auszahlungen aus empfangenen Darlehen von Unternehmen und privaten Haushalten	0,00	0,00	0,00

## 1. Nachtragsvoranschlag 2022

Stadtgemeinde Groß-Enzersdorf

## NVA Finanzierungshaushalt Bereichsbudget 1. und 2. Ebene (Anlage 1b)

### Wirtschaftsförderung (Gruppe 7)

MVAG	Mittelverwendungs- und aufbringungsgruppen (1. und 2. Ebene)	VA 2022 inkl. NVA	VA 2022	1. NVA
3614	Auszahlungen aus Finanzschulden	0,00	0,00	0,00
3615	Auszahlung aus der Rückzahlung von Leasingverbindlichkeiten	0,00	0,00	0,00
<b>363</b>	<b>Auszahlungen infolge eines Kapitaltausch bei derivativen Finanzinstrumenten mit Grundgeschäft</b>	<b>0,00</b>	<b>0,00</b>	<b>0,00</b>
3630	Auszahlungen infolge eines Kapitaltausch bei derivativen Finanzinstrumenten mit Grundgeschäft	0,00	0,00	0,00
<b>365</b>	<b>Auszahlungen für den Erwerb von Finanzinstrumenten</b>	<b>0,00</b>	<b>0,00</b>	<b>0,00</b>
3650	Auszahlungen für den Erwerb von Finanzinstrumenten	0,00	0,00	0,00
<b>36</b>	<b>Summe Auszahlungen aus der Finanzierungstätigkeit</b>	<b>0,00</b>	<b>0,00</b>	<b>0,00</b>
<b>SA4</b>	<b>Saldo (4) Geldfluss aus der Finanzierungstätigkeit (35 – 36)</b>	<b>0,00</b>	<b>0,00</b>	<b>0,00</b>
<b>SA5</b>	<b>Saldo (5) Geldfluss aus der voranschlagswirksamen Gebarung (Saldo 3 + Saldo 4)</b>	<b>-60.800,00</b>	<b>-142.300,00</b>	<b>81.500,00</b>

# 1. Nachtragsvoranschlag 2022

Stadtgemeinde Groß-Enzersdorf

# NVA Finanzierungshaushalt Bereichsbudget 1. und 2. Ebene (Anlage 1b)

## Dienstleistungen (Gruppe 8)

MVAG	Mittelverwendungs- und aufbringungsgruppen (1. und 2. Ebene)	VA 2022 inkl. NVA	VA 2022	1. NVA
<b>311</b>	<b>Einzahlungen aus der operativen Verwaltungstätigkeit</b>	<b>5.191.400,00</b>	<b>5.267.800,00</b>	<b>-76.400,00</b>
3111	Einzahlungen aus eigenen Abgaben	0,00	0,00	0,00
3112	Einzahlungen aus Ertragsanteilen	0,00	0,00	0,00
3113	Einzahlungen aus Gebühren	4.472.400,00	4.584.100,00	-111.700,00
3114	Einzahlungen aus Leistungen	148.400,00	146.100,00	2.300,00
3115	Einzahlungen aus Besitz und wirtschaftlicher Tätigkeit	438.000,00	456.500,00	-18.500,00
3116	Einzahlungen aus Veräußerung von geringwertigen Wirtschaftsgütern (GWG) und sonstige Einzahlungen	132.600,00	81.100,00	51.500,00
<b>312</b>	<b>Einzahlungen aus Transfers (ohne Kapitaltransfers)</b>	<b>374.400,00</b>	<b>284.400,00</b>	<b>90.000,00</b>
3121	Transferzahlungen von Trägern des öffentlichen Rechts	336.600,00	246.600,00	90.000,00
3122	Transferzahlungen von Beteiligungen	0,00	0,00	0,00
3123	Transferzahlungen von Unternehmen (inkl. Finanzunternehmen)	37.800,00	37.800,00	0,00
3124	Transferzahlungen von Haushalte und Organisationen ohne Erwerbscharakter	0,00	0,00	0,00
3125	Transferzahlungen vom Ausland	0,00	0,00	0,00
3126	Investitions- und Tilgungszuschüsse zwischen Unternehmungen und Betrieben der Gebietskörperschaft und der Gebietskörperschaft	0,00	0,00	0,00
<b>313</b>	<b>Einzahlungen aus Finanzerträgen</b>	<b>0,00</b>	<b>0,00</b>	<b>0,00</b>
3131	Einzahlungen aus Zinserträgen	0,00	0,00	0,00
3133	Einzahlungen aus Gewinnentnahmen von marktbestimmten Betrieben	0,00	0,00	0,00
3134	Sonstige Einzahlungen aus Finanzerträgen	0,00	0,00	0,00
3135	Einzahlungen aus Dividenden/Gewinnausschüttungen	0,00	0,00	0,00
<b>31</b>	<b>Summe Einzahlungen operative Gebarung</b>	<b>5.565.800,00</b>	<b>5.552.200,00</b>	<b>13.600,00</b>
<b>321</b>	<b>Auszahlungen aus Personalaufwand</b>	<b>2.058.600,00</b>	<b>2.183.300,00</b>	<b>-124.700,00</b>
3211	Auszahlungen für Personalaufwand Bezüge, Nebengebühren, und Mehrleistungsvergütungen)	1.631.100,00	1.738.200,00	-107.100,00
3212	Auszahlungen für gesetzliche und freiwillige Sozialaufwendungen	427.500,00	445.100,00	-17.600,00
3213	Auszahlungen aus sonstigem Personalaufwand	0,00	0,00	0,00
<b>322</b>	<b>Auszahlungen aus Sachaufwand (ohne Transferaufwand)</b>	<b>3.925.400,00</b>	<b>3.577.600,00</b>	<b>347.800,00</b>
3221	Auszahlungen für Gebrauchs- und Verbrauchsgüter, Handelswaren	310.600,00	254.100,00	56.500,00
3222	Auszahlungen für Verwaltungs- und Betriebsaufwand	1.374.700,00	1.239.100,00	135.600,00
3223	Auszahlungen für Leasing- und Mietaufwand	110.500,00	85.000,00	25.500,00
3224	Auszahlungen für Instandhaltung	1.410.800,00	1.321.200,00	89.600,00
3225	Sonstige Auszahlungen aus Sachaufwand	718.800,00	678.200,00	40.600,00
<b>323</b>	<b>Auszahlungen aus Transfers (ohne Kapitaltransfers)</b>	<b>10.100,00</b>	<b>10.100,00</b>	<b>0,00</b>
3231	Transferzahlungen an Träger des öffentlichen Rechts	100,00	100,00	0,00
3232	Transferzahlungen an Beteiligungen	0,00	0,00	0,00
3233	Transferzahlungen an Unternehmen (inkl. Finanzunternehmen)	0,00	0,00	0,00
3234	Transferzahlungen an Haushalte und Organisationen ohne Erwerbscharakter	10.000,00	10.000,00	0,00

# 1. Nachtragsvoranschlag 2022

Stadtgemeinde Groß-Enzersdorf

# NVA Finanzierungshaushalt Bereichsbudget 1. und 2. Ebene (Anlage 1b)

## Dienstleistungen (Gruppe 8)

MVAG	Mittelverwendungs- und aufbringungsgruppen (1. und 2. Ebene)	VA 2022 inkl. NVA	VA 2022	1. NVA
3235	Transferzahlungen an das Ausland	0,00	0,00	0,00
3236	Investitions- und Tilgungszuschüsse zwischen Unternehmungen und Betrieben der Gebietskörperschaft und der Gebietskörperschaft	0,00	0,00	0,00
<b>324</b>	<b>Auszahlungen aus Finanzaufwand</b>	<b>90.600,00</b>	<b>69.600,00</b>	<b>21.000,00</b>
3241	Auszahlungen für Zinsaufwand, für Finanzierungsleasing, für Forderungskauf, für Finanzschulden und derivative Finanzinstrumente m	90.600,00	69.600,00	21.000,00
3242	Auszahlungen für Zinsen aus derivativen Finanzinstrumenten ohne Grundgeschäft	0,00	0,00	0,00
3243	Auszahlung aus Gewinnentnahmen von marktbestimmten Betrieben	0,00	0,00	0,00
3244	Sonstige Auszahlungen aus Finanzaufwendungen	0,00	0,00	0,00
<b>32</b>	<b>Summe Auszahlungen operative Gebarung</b>	<b>6.084.700,00</b>	<b>5.840.600,00</b>	<b>244.100,00</b>
<b>SA1</b>	<b>Saldo (1) Geldfluss aus der Operativen Gebarung (31 – 32)</b>	<b>-518.900,00</b>	<b>-288.400,00</b>	<b>-230.500,00</b>
<b>331</b>	<b>Einzahlungen aus der Investitionstätigkeit</b>	<b>0,00</b>	<b>0,00</b>	<b>0,00</b>
3311	Einzahlungen aus der Veräußerung von immateriellem Vermögen	0,00	0,00	0,00
3312	Einzahlungen aus der Veräußerung von Grundstücken und Grundstückeinrichtungen	0,00	0,00	0,00
3313	Einzahlungen aus der Veräußerung von Gebäuden und Bauten	0,00	0,00	0,00
3314	Einzahlungen aus der Veräußerung von technischen Anlagen, Fahrzeuge und Maschinen	0,00	0,00	0,00
3315	Einzahlungen aus der Veräußerung von Amts-, Betriebs- und Geschäftsausstattung	0,00	0,00	0,00
3316	Einzahlungen aus der Veräußerung von Kulturgütern	0,00	0,00	0,00
3317	Einzahlungen aus der Veräußerung von Beteiligungen	0,00	0,00	0,00
<b>332</b>	<b>Einzahlungen aus der Rückzahlung von Darlehen sowie gewährten Vorschüssen</b>	<b>0,00</b>	<b>0,00</b>	<b>0,00</b>
3321	Einzahlungen aus Darlehen an Träger des öffentlichen Rechts	0,00	0,00	0,00
3322	Einzahlungen aus Darlehen an Beteiligungen	0,00	0,00	0,00
3323	Einzahlungen aus Darlehen an Unternehmen und Haushalte	0,00	0,00	0,00
3325	Einzahlungen aus Vorschüssen und Anzahlungen	0,00	0,00	0,00
<b>333</b>	<b>Einzahlungen aus Kapitaltransfers</b>	<b>1.083.000,00</b>	<b>856.600,00</b>	<b>226.400,00</b>
3331	Kapitaltransferzahlungen von Trägern des öffentlichen Rechts	166.000,00	268.000,00	-102.000,00
3332	Kapitaltransferzahlungen von Beteiligungen	0,00	0,00	0,00
3333	Kapitaltransferzahlungen von Unternehmen	619.100,00	320.700,00	298.400,00
3334	Kapitaltransferzahlungen von Haushalten und Organisationen ohne Erwerbscharakter	297.900,00	267.900,00	30.000,00
3335	Kapitaltransferzahlungen vom Ausland	0,00	0,00	0,00
<b>33</b>	<b>Summe Einzahlungen investive Gebarung</b>	<b>1.083.000,00</b>	<b>856.600,00</b>	<b>226.400,00</b>
<b>341</b>	<b>Auszahlungen aus der Investitionstätigkeit</b>	<b>7.274.100,00</b>	<b>7.417.900,00</b>	<b>-143.800,00</b>
3411	Auszahlungen für den Erwerb von immateriellem Vermögen	0,00	0,00	0,00
3412	Auszahlungen für den Erwerb von Grundstücken und Grundstückseinrichtungen	1.360.300,00	1.830.700,00	-470.400,00
3413	Auszahlungen für den Erwerb von Gebäuden und Bauten	5.321.300,00	5.356.000,00	-34.700,00

# 1. Nachtragsvoranschlag 2022

Stadtgemeinde Groß-Enzersdorf

# NVA Finanzierungshaushalt Bereichsbudget 1. und 2. Ebene (Anlage 1b)

## Dienstleistungen (Gruppe 8)

MVAG	Mittelverwendungs- und aufbringungsgruppen (1. und 2. Ebene)	VA 2022 inkl. NVA	VA 2022	1. NVA
3414	Auszahlungen für den Erwerb von technischen Anlagen, Fahrzeuge und Maschinen	190.300,00	0,00	190.300,00
3415	Auszahlungen für den Erwerb von Amts-, Betriebs- und Geschäftsausstattung	402.200,00	231.200,00	171.000,00
3416	Auszahlungen für den Erwerb von Kulturgütern	0,00	0,00	0,00
3417	Auszahlungen für den Erwerb von Beteiligungen	0,00	0,00	0,00
<b>342</b>	<b>Auszahlungen von gewährten Darlehen sowie gewährten Vorschüssen</b>	<b>0,00</b>	<b>0,00</b>	<b>0,00</b>
3421	Auszahlung von Darlehen an Träger des öffentlichen Rechts	0,00	0,00	0,00
3422	Auszahlung von Darlehen an Beteiligungen	0,00	0,00	0,00
3423	Auszahlung von Darlehen an Unternehmen und Haushalte	0,00	0,00	0,00
3425	Auszahlungen von Vorschüssen und Anzahlungen	0,00	0,00	0,00
<b>343</b>	<b>Auszahlungen aus Kapitaltransfers</b>	<b>0,00</b>	<b>0,00</b>	<b>0,00</b>
3431	Kapitaltransferzahlungen an Träger des öffentlichen Rechts	0,00	0,00	0,00
3432	Kapitaltransferzahlungen an Beteiligungen	0,00	0,00	0,00
3433	Kapitaltransferzahlungen an Unternehmen (Finanzunternehmen)	0,00	0,00	0,00
3434	Kapitaltransferzahlungen an Haushalte und Organisationen ohne Erwerbscharakter	0,00	0,00	0,00
3435	Kapitaltransferzahlungen an das Ausland	0,00	0,00	0,00
<b>34</b>	<b>Summe Auszahlungen investive Gebarung</b>	<b>7.274.100,00</b>	<b>7.417.900,00</b>	<b>-143.800,00</b>
<b>SA2</b>	<b>Saldo (2) Geldfluss aus der Investiven Gebarung (33 – 34)</b>	<b>-6.191.100,00</b>	<b>-6.561.300,00</b>	<b>370.200,00</b>
<b>SA3</b>	<b>Saldo (3) Nettofinanzierungssaldo (Saldo 1 + Saldo 2)</b>	<b>-6.710.000,00</b>	<b>-6.849.700,00</b>	<b>139.700,00</b>
<b>351</b>	<b>Einzahlungen aus der Aufnahme von Finanzschulden</b>	<b>626.100,00</b>	<b>0,00</b>	<b>626.100,00</b>
3511	Einzahlungen aus empfangenen Darlehen von öffentlichen Körperschaften und Rechtsträgern	0,00	0,00	0,00
3512	Einzahlungen aus empfangenen Darlehen von Beteiligungen	0,00	0,00	0,00
3513	Einzahlungen aus empfangenen Darlehen von Unternehmen und privaten Haushalten	76.100,00	0,00	76.100,00
3514	Einzahlungen aus Finanzschulden (Finanzunternehmen)	550.000,00	0,00	550.000,00
<b>353</b>	<b>Einzahlungen infolge eines Kapitaltausch bei derivativen Finanzinstrumenten mit Grundgeschäft</b>	<b>0,00</b>	<b>0,00</b>	<b>0,00</b>
3530	Einzahlungen infolge eines Kapitaltausch bei derivativen Finanzinstrumenten mit Grundgeschäft	0,00	0,00	0,00
<b>355</b>	<b>Einzahlungen aus dem Abgang von Finanzinstrumenten</b>	<b>0,00</b>	<b>0,00</b>	<b>0,00</b>
3550	Einzahlungen aus dem Abgang von Finanzinstrumenten	0,00	0,00	0,00
<b>35</b>	<b>Summe Einzahlungen aus der Finanzierungstätigkeit</b>	<b>626.100,00</b>	<b>0,00</b>	<b>626.100,00</b>
<b>361</b>	<b>Auszahlungen aus der Tilgung von Finanzschulden</b>	<b>791.800,00</b>	<b>798.400,00</b>	<b>-6.600,00</b>
3611	Auszahlungen aus empfangenen Darlehen von öffentlichen Körperschaften und Rechtsträgern	71.300,00	71.300,00	0,00
3612	Auszahlungen aus empfangenen Darlehen von Beteiligungen	0,00	0,00	0,00
3613	Auszahlungen aus empfangenen Darlehen von Unternehmen und privaten Haushalten	114.600,00	115.600,00	-1.000,00

## 1. Nachtragsvoranschlag 2022

Stadtgemeinde Groß-Enzersdorf

## NVA Finanzierungshaushalt Bereichsbudget 1. und 2. Ebene (Anlage 1b)

### Dienstleistungen (Gruppe 8)

MVAG	Mittelverwendungs- und aufbringungsgruppen (1. und 2. Ebene)	VA 2022 inkl. NVA	VA 2022	1. NVA
3614	Auszahlungen aus Finanzschulden	605.900,00	611.500,00	-5.600,00
3615	Auszahlung aus der Rückzahlung von Leasingverbindlichkeiten	0,00	0,00	0,00
<b>363</b>	<b>Auszahlungen infolge eines Kapitaltausch bei derivativen Finanzinstrumenten mit Grundgeschäft</b>	<b>0,00</b>	<b>0,00</b>	<b>0,00</b>
3630	Auszahlungen infolge eines Kapitaltausch bei derivativen Finanzinstrumenten mit Grundgeschäft	0,00	0,00	0,00
<b>365</b>	<b>Auszahlungen für den Erwerb von Finanzinstrumenten</b>	<b>0,00</b>	<b>0,00</b>	<b>0,00</b>
3650	Auszahlungen für den Erwerb von Finanzinstrumenten	0,00	0,00	0,00
<b>36</b>	<b>Summe Auszahlungen aus der Finanzierungstätigkeit</b>	<b>791.800,00</b>	<b>798.400,00</b>	<b>-6.600,00</b>
<b>SA4</b>	<b>Saldo (4) Geldfluss aus der Finanzierungstätigkeit (35 – 36)</b>	<b>-165.700,00</b>	<b>-798.400,00</b>	<b>632.700,00</b>
<b>SA5</b>	<b>Saldo (5) Geldfluss aus der voranschlagswirksamen Gebarung (Saldo 3 + Saldo 4)</b>	<b>-6.875.700,00</b>	<b>-7.648.100,00</b>	<b>772.400,00</b>



# 1. Nachtragsvoranschlag 2022

Stadtgemeinde Groß-Enzersdorf

# NVA Finanzierungshaushalt Bereichsbudget 1. und 2. Ebene (Anlage 1b)

## Finanzwirtschaft (Gruppe 9)

MVAG	Mittelverwendungs- und aufbringungsgruppen (1. und 2. Ebene)	VA 2022 inkl. NVA	VA 2022	1. NVA
<b>311</b>	<b>Einzahlungen aus der operativen Verwaltungstätigkeit</b>	<b>17.582.100,00</b>	<b>16.924.900,00</b>	<b>657.200,00</b>
3111	Einzahlungen aus eigenen Abgaben	4.356.700,00	4.329.200,00	27.500,00
3112	Einzahlungen aus Ertragsanteilen	13.223.700,00	12.594.000,00	629.700,00
3113	Einzahlungen aus Gebühren	0,00	0,00	0,00
3114	Einzahlungen aus Leistungen	1.600,00	1.600,00	0,00
3115	Einzahlungen aus Besitz und wirtschaftlicher Tätigkeit	0,00	0,00	0,00
3116	Einzahlungen aus Veräußerung von geringwertigen Wirtschaftsgütern (GWG) und sonstige Einzahlungen	100,00	100,00	0,00
<b>312</b>	<b>Einzahlungen aus Transfers (ohne Kapitaltransfers)</b>	<b>164.700,00</b>	<b>120.000,00</b>	<b>44.700,00</b>
3121	Transferzahlungen von Trägern des öffentlichen Rechts	164.700,00	120.000,00	44.700,00
3122	Transferzahlungen von Beteiligungen	0,00	0,00	0,00
3123	Transferzahlungen von Unternehmen (inkl. Finanzunternehmen)	0,00	0,00	0,00
3124	Transferzahlungen von Haushalte und Organisationen ohne Erwerbscharakter	0,00	0,00	0,00
3125	Transferzahlungen vom Ausland	0,00	0,00	0,00
3126	Investitions- und Tilgungszuschüsse zwischen Unternehmungen und Betrieben der Gebietskörperschaft und der Gebietskörperschaft	0,00	0,00	0,00
<b>313</b>	<b>Einzahlungen aus Finanzerträgen</b>	<b>3.000,00</b>	<b>2.000,00</b>	<b>1.000,00</b>
3131	Einzahlungen aus Zinserträgen	3.000,00	2.000,00	1.000,00
3133	Einzahlungen aus Gewinnentnahmen von marktbestimmten Betrieben	0,00	0,00	0,00
3134	Sonstige Einzahlungen aus Finanzerträgen	0,00	0,00	0,00
3135	Einzahlungen aus Dividenden/Gewinnausschüttungen	0,00	0,00	0,00
<b>31</b>	<b>Summe Einzahlungen operative Gebarung</b>	<b>17.749.800,00</b>	<b>17.046.900,00</b>	<b>702.900,00</b>
<b>321</b>	<b>Auszahlungen aus Personalaufwand</b>	<b>0,00</b>	<b>0,00</b>	<b>0,00</b>
3211	Auszahlungen für Personalaufwand Bezüge, Nebengebühren, und Mehrleistungsvergütungen)	0,00	0,00	0,00
3212	Auszahlungen für gesetzliche und freiwillige Sozialaufwendungen	0,00	0,00	0,00
3213	Auszahlungen aus sonstigem Personalaufwand	0,00	0,00	0,00
<b>322</b>	<b>Auszahlungen aus Sachaufwand (ohne Transferaufwand)</b>	<b>457.600,00</b>	<b>692.700,00</b>	<b>-235.100,00</b>
3221	Auszahlungen für Gebrauchs- und Verbrauchsgüter, Handelswaren	0,00	0,00	0,00
3222	Auszahlungen für Verwaltungs- und Betriebsaufwand	0,00	0,00	0,00
3223	Auszahlungen für Leasing- und Mietaufwand	0,00	0,00	0,00
3224	Auszahlungen für Instandhaltung	0,00	0,00	0,00
3225	Sonstige Auszahlungen aus Sachaufwand	457.600,00	692.700,00	-235.100,00
<b>323</b>	<b>Auszahlungen aus Transfers (ohne Kapitaltransfers)</b>	<b>0,00</b>	<b>0,00</b>	<b>0,00</b>
3231	Transferzahlungen an Träger des öffentlichen Rechts	0,00	0,00	0,00
3232	Transferzahlungen an Beteiligungen	0,00	0,00	0,00
3233	Transferzahlungen an Unternehmen (inkl. Finanzunternehmen)	0,00	0,00	0,00
3234	Transferzahlungen an Haushalte und Organisationen ohne Erwerbscharakter	0,00	0,00	0,00

# 1. Nachtragsvoranschlag 2022

Stadtgemeinde Groß-Enzersdorf

# NVA Finanzierungshaushalt Bereichsbudget 1. und 2. Ebene (Anlage 1b)

## Finanzwirtschaft (Gruppe 9)

MVAG	Mittelverwendungs- und aufbringungsgruppen (1. und 2. Ebene)	VA 2022 inkl. NVA	VA 2022	1. NVA
3235	Transferzahlungen an das Ausland	0,00	0,00	0,00
3236	Investitions- und Tilgungszuschüsse zwischen Unternehmungen und Betrieben der Gebietskörperschaft und der Gebietskörperschaft	0,00	0,00	0,00
<b>324</b>	<b>Auszahlungen aus Finanzaufwand</b>	<b>18.300,00</b>	<b>18.300,00</b>	<b>0,00</b>
3241	Auszahlungen für Zinsaufwand, für Finanzierungsleasing, für Forderungskauf, für Finanzschulden und derivative Finanzinstrumente m	2.800,00	2.800,00	0,00
3242	Auszahlungen für Zinsen aus derivativen Finanzinstrumenten ohne Grundgeschäft	0,00	0,00	0,00
3243	Auszahlung aus Gewinnentnahmen von marktbestimmten Betrieben	0,00	0,00	0,00
3244	Sonstige Auszahlungen aus Finanzaufwendungen	15.500,00	15.500,00	0,00
<b>32</b>	<b>Summe Auszahlungen operative Gebarung</b>	<b>475.900,00</b>	<b>711.000,00</b>	<b>-235.100,00</b>
<b>SA1</b>	<b>Saldo (1) Geldfluss aus der Operativen Gebarung (31 – 32)</b>	<b>17.273.900,00</b>	<b>16.335.900,00</b>	<b>938.000,00</b>
<b>331</b>	<b>Einzahlungen aus der Investitionstätigkeit</b>	<b>0,00</b>	<b>0,00</b>	<b>0,00</b>
3311	Einzahlungen aus der Veräußerung von immateriellem Vermögen	0,00	0,00	0,00
3312	Einzahlungen aus der Veräußerung von Grundstücken und Grundstückeinrichtungen	0,00	0,00	0,00
3313	Einzahlungen aus der Veräußerung von Gebäuden und Bauten	0,00	0,00	0,00
3314	Einzahlungen aus der Veräußerung von technischen Anlagen, Fahrzeuge und Maschinen	0,00	0,00	0,00
3315	Einzahlungen aus der Veräußerung von Amts-, Betriebs- und Geschäftsausstattung	0,00	0,00	0,00
3316	Einzahlungen aus der Veräußerung von Kulturgütern	0,00	0,00	0,00
3317	Einzahlungen aus der Veräußerung von Beteiligungen	0,00	0,00	0,00
<b>332</b>	<b>Einzahlungen aus der Rückzahlung von Darlehen sowie gewährten Vorschüssen</b>	<b>0,00</b>	<b>0,00</b>	<b>0,00</b>
3321	Einzahlungen aus Darlehen an Träger des öffentlichen Rechts	0,00	0,00	0,00
3322	Einzahlungen aus Darlehen an Beteiligungen	0,00	0,00	0,00
3323	Einzahlungen aus Darlehen an Unternehmen und Haushalte	0,00	0,00	0,00
3325	Einzahlungen aus Vorschüssen und Anzahlungen	0,00	0,00	0,00
<b>333</b>	<b>Einzahlungen aus Kapitaltransfers</b>	<b>0,00</b>	<b>0,00</b>	<b>0,00</b>
3331	Kapitaltransferzahlungen von Trägern des öffentlichen Rechts	0,00	0,00	0,00
3332	Kapitaltransferzahlungen von Beteiligungen	0,00	0,00	0,00
3333	Kapitaltransferzahlungen von Unternehmen	0,00	0,00	0,00
3334	Kapitaltransferzahlungen von Haushalten und Organisationen ohne Erwerbscharakter	0,00	0,00	0,00
3335	Kapitaltransferzahlungen vom Ausland	0,00	0,00	0,00
<b>33</b>	<b>Summe Einzahlungen investive Gebarung</b>	<b>0,00</b>	<b>0,00</b>	<b>0,00</b>
<b>341</b>	<b>Auszahlungen aus der Investitionstätigkeit</b>	<b>0,00</b>	<b>0,00</b>	<b>0,00</b>
3411	Auszahlungen für den Erwerb von immateriellem Vermögen	0,00	0,00	0,00
3412	Auszahlungen für den Erwerb von Grundstücken und Grundstückseinrichtungen	0,00	0,00	0,00
3413	Auszahlungen für den Erwerb von Gebäuden und Bauten	0,00	0,00	0,00

# 1. Nachtragsvoranschlag 2022

Stadtgemeinde Groß-Enzersdorf

## NVA Finanzierungshaushalt Bereichsbudget 1. und 2. Ebene (Anlage 1b)

### Finanzwirtschaft (Gruppe 9)

MVAG	Mittelverwendungs- und aufbringungsgruppen (1. und 2. Ebene)	VA 2022 inkl. NVA	VA 2022	1. NVA
3414	Auszahlungen für den Erwerb von technischen Anlagen, Fahrzeuge und Maschinen	0,00	0,00	0,00
3415	Auszahlungen für den Erwerb von Amts-, Betriebs- und Geschäftsausstattung	0,00	0,00	0,00
3416	Auszahlungen für den Erwerb von Kulturgütern	0,00	0,00	0,00
3417	Auszahlungen für den Erwerb von Beteiligungen	0,00	0,00	0,00
<b>342</b>	<b>Auszahlungen von gewährten Darlehen sowie gewährten Vorschüssen</b>	<b>0,00</b>	<b>0,00</b>	<b>0,00</b>
3421	Auszahlung von Darlehen an Träger des öffentlichen Rechts	0,00	0,00	0,00
3422	Auszahlung von Darlehen an Beteiligungen	0,00	0,00	0,00
3423	Auszahlung von Darlehen an Unternehmen und Haushalte	0,00	0,00	0,00
3425	Auszahlungen von Vorschüssen und Anzahlungen	0,00	0,00	0,00
<b>343</b>	<b>Auszahlungen aus Kapitaltransfers</b>	<b>0,00</b>	<b>0,00</b>	<b>0,00</b>
3431	Kapitaltransferzahlungen an Träger des öffentlichen Rechts	0,00	0,00	0,00
3432	Kapitaltransferzahlungen an Beteiligungen	0,00	0,00	0,00
3433	Kapitaltransferzahlungen an Unternehmen (Finanzunternehmen)	0,00	0,00	0,00
3434	Kapitaltransferzahlungen an Haushalte und Organisationen ohne Erwerbscharakter	0,00	0,00	0,00
3435	Kapitaltransferzahlungen an das Ausland	0,00	0,00	0,00
<b>34</b>	<b>Summe Auszahlungen investive Gebarung</b>	<b>0,00</b>	<b>0,00</b>	<b>0,00</b>
<b>SA2</b>	<b>Saldo (2) Geldfluss aus der Investiven Gebarung (33 – 34)</b>	<b>0,00</b>	<b>0,00</b>	<b>0,00</b>
<b>SA3</b>	<b>Saldo (3) Nettofinanzierungssaldo (Saldo 1 + Saldo 2)</b>	<b>17.273.900,00</b>	<b>16.335.900,00</b>	<b>938.000,00</b>
<b>351</b>	<b>Einzahlungen aus der Aufnahme von Finanzschulden</b>	<b>0,00</b>	<b>0,00</b>	<b>0,00</b>
3511	Einzahlungen aus empfangenen Darlehen von öffentlichen Körperschaften und Rechtsträgern	0,00	0,00	0,00
3512	Einzahlungen aus empfangenen Darlehen von Beteiligungen	0,00	0,00	0,00
3513	Einzahlungen aus empfangenen Darlehen von Unternehmen und privaten Haushalten	0,00	0,00	0,00
3514	Einzahlungen aus Finanzschulden (Finanzunternehmen)	0,00	0,00	0,00
<b>353</b>	<b>Einzahlungen infolge eines Kapitaltausch bei derivativen Finanzinstrumenten mit Grundgeschäft</b>	<b>0,00</b>	<b>0,00</b>	<b>0,00</b>
3530	Einzahlungen infolge eines Kapitaltausch bei derivativen Finanzinstrumenten mit Grundgeschäft	0,00	0,00	0,00
<b>355</b>	<b>Einzahlungen aus dem Abgang von Finanzinstrumenten</b>	<b>0,00</b>	<b>0,00</b>	<b>0,00</b>
3550	Einzahlungen aus dem Abgang von Finanzinstrumenten	0,00	0,00	0,00
<b>35</b>	<b>Summe Einzahlungen aus der Finanzierungstätigkeit</b>	<b>0,00</b>	<b>0,00</b>	<b>0,00</b>
<b>361</b>	<b>Auszahlungen aus der Tilgung von Finanzschulden</b>	<b>0,00</b>	<b>0,00</b>	<b>0,00</b>
3611	Auszahlungen aus empfangenen Darlehen von öffentlichen Körperschaften und Rechtsträgern	0,00	0,00	0,00
3612	Auszahlungen aus empfangenen Darlehen von Beteiligungen	0,00	0,00	0,00
3613	Auszahlungen aus empfangenen Darlehen von Unternehmen und privaten Haushalten	0,00	0,00	0,00

## 1. Nachtragsvoranschlag 2022

Stadtgemeinde Groß-Enzersdorf

## NVA Finanzierungshaushalt Bereichsbudget 1. und 2. Ebene (Anlage 1b)

### Finanzwirtschaft (Gruppe 9)

MVAG	Mittelverwendungs- und aufbringungsgruppen (1. und 2. Ebene)	VA 2022 inkl. NVA	VA 2022	1. NVA
3614	Auszahlungen aus Finanzschulden	0,00	0,00	0,00
3615	Auszahlung aus der Rückzahlung von Leasingverbindlichkeiten	0,00	0,00	0,00
<b>363</b>	<b>Auszahlungen infolge eines Kapitaltausch bei derivativen Finanzinstrumenten mit Grundgeschäft</b>	<b>0,00</b>	<b>0,00</b>	<b>0,00</b>
3630	Auszahlungen infolge eines Kapitaltausch bei derivativen Finanzinstrumenten mit Grundgeschäft	0,00	0,00	0,00
<b>365</b>	<b>Auszahlungen für den Erwerb von Finanzinstrumenten</b>	<b>0,00</b>	<b>0,00</b>	<b>0,00</b>
3650	Auszahlungen für den Erwerb von Finanzinstrumenten	0,00	0,00	0,00
<b>36</b>	<b>Summe Auszahlungen aus der Finanzierungstätigkeit</b>	<b>0,00</b>	<b>0,00</b>	<b>0,00</b>
<b>SA4</b>	<b>Saldo (4) Geldfluss aus der Finanzierungstätigkeit (35 – 36)</b>	<b>0,00</b>	<b>0,00</b>	<b>0,00</b>
<b>SA5</b>	<b>Saldo (5) Geldfluss aus der voranschlagswirksamen Gebarung (Saldo 3 + Saldo 4)</b>	<b>17.273.900,00</b>	<b>16.335.900,00</b>	<b>938.000,00</b>

Querschnitt (Anlage 5b)



# 1. Nachtragsvoranschlag 2022

Stadtgemeinde Groß-Enzersdorf

## Querschnitt (Anlage 5b)

Bezeichnung	Zuordnung der Aufwands- und Ertragsgruppen	Summe Haushalt	davon A 85 - 89	Summe ohne A 85 - 89
<b>I. Querschnitt</b>				
<b>Erträge der operativen Gebarung / Einzahlungen aus Abgaben</b>				
10 Einzahlungen aus eigenen Abgaben	Unterklassen 83 bis 85 ohne Gruppen 852, 858 und 859	4.356.700,00	0,00	4.356.700,00
11 Erträge aus Ertragsanteilen	Gruppen 858 und 859	13.223.700,00	0,00	13.223.700,00
12 Gebühren für die Benützung von Gemeindevorrichtungen und -anlagen	Gruppe 852	4.472.400,00	4.248.400,00	224.000,00
13 Erträge aus Leistungen	Unterklasse 81 ohne Gruppen 811, 817, 818 und 819	1.914.200,00	31.400,00	1.882.800,00
14 Erträge aus Besitz und wirtschaftlicher Tätigkeit	Gruppen 811, 820, 822, 823	491.000,00	1.800,00	489.200,00
15 Transfererträge von Trägern des öffentlichen Rechts	Gruppen 860 bis 863, 888	1.963.800,00	129.400,00	1.834.400,00
16 Sonstige Transfererträge	Gruppen 809, 864 bis 868, 880	96.200,00	0,00	96.200,00
17 Gewinnentnahmen der Gemeinde von Unternehmungen und marktbestimmten Betrieben der Gemeinde (A 85-89)	Gruppe 869 und 879	0,00	0,00	0,00
18 Erträge aus Veräußerungen und sonstige Erträge	Gruppen 814, 815, 824, 827, 828 und 829	527.600,00	128.100,00	399.500,00
<b>19 Summe 1 (Erträge)</b>		<b>27.045.600,00</b>	<b>4.539.100,00</b>	<b>22.506.500,00</b>
<b>Aufwendungen der operativen Gebarung</b>				
20 Personalaufwand	Klasse 5 ohne nicht finanzierungswirksame Konten	8.437.600,00	738.100,00	7.699.500,00
21 Pensionen und sonstige Ruhebezüge	Gruppen 760, 761	0,00	0,00	0,00
22 Bezüge der gewählten Organe	Gruppe 721	443.400,00	0,00	443.400,00
23 Gebrauchs- und Verbrauchsgüter, Handelswaren	Klasse 4	1.178.400,00	215.700,00	962.700,00
24 Verwaltungs- und Betriebsaufwand	Klasse 6 ohne Gruppen 650 bis 655, 657, 658, 680 bis 687, 689, 690, 694 bis 699; Unterklassen 70 bis 72 ohne Gruppen 706 und 721; Gruppe 790	6.765.300,00	2.403.300,00	4.362.000,00
25 Zinsen für Finanzschulden	Gruppen 650, 651, 653 und 657	222.500,00	26.400,00	196.100,00
26 Laufende Transfers an Träger des öffentlichen Rechts	Gruppen 750 bis 754	6.828.700,00	100,00	6.828.600,00
27 Sonstige laufende Transfers	Gruppen 755 bis 757, 759, 764, 768, 780 und 781	260.700,00	0,00	260.700,00
28 Gewinnentnahmen der Gemeinde von Unternehmungen und marktbestimmten Betrieben der Gemeinde (A 85-89)	Gruppe 769	0,00	0,00	0,00
<b>29 Summe 2 (Aufwendungen)</b>		<b>24.136.600,00</b>	<b>3.383.600,00</b>	<b>20.753.000,00</b>
<b>91 SALDO 1: Ergebnis der operativen Gebarung</b>	Summe 1 minus Summe 2	<b>2.909.000,00</b>	<b>1.155.500,00</b>	<b>1.753.500,00</b>

# 1. Nachtragsvoranschlag 2022

Stadtgemeinde Groß-Enzersdorf

## Querschnitt (Anlage 5b)

Bezeichnung	Zuordnung Abgang/Zugang zu den Bestandskonten und der Kapitaltransferkonten	Summe Haushalt	davon A 85 - 89	Summe ohne A 85 - 89
<b>Vermögensgebarung mit Kapitaltransfers ohne Finanztransaktionen</b>				
30 Veräußerung von unbeweglichem Vermögen	Unterklassen 00, 01, 05 und 06; Gruppen 801, 802 und 805 (bei unbeweglichen Kulturgütern)	0,00	0,00	0,00
31 Veräußerung von beweglichem Vermögen	Unterklassen 02 bis 04; Gruppen 100, 113, 120, 150, 159, 170 und 175; Gruppen 803, 804 und 805 (bei beweglichen Kulturgütern)	0,00	0,00	0,00
32 Veräußerung von immateriellen Vermögenswerten	Unterklasse 07	0,00	0,00	0,00
33 Investitionszuschüsse (erhaltene Kapitaltransfers) von Trägern des öffentlichen Rechts	Gruppen 300 bis 303, 309, 871	930.100,00	166.000,00	764.100,00
34 Sonstige Investitionszuschüsse (erhaltene Kapitaltransfers)	Gruppen 304 bis 308	1.999.500,00	297.900,00	1.701.600,00
<b>39 Summe 3 (Vermögensgebarung mit Kapitaltransfer ohne Finanztransaktionen)</b>		<b>2.929.600,00</b>	<b>463.900,00</b>	<b>2.465.700,00</b>
<b>Vermögensgebarung und Kapitaltransfers ohne Finanztransaktionen</b>				
40 Erwerb von unbeweglichem Vermögen	Unterklassen 00, 01 und 05; Gruppen 060, 061 und 063	9.062.100,00	380.700,00	8.681.400,00
41 Erwerb von beweglichem Vermögen, Aktivierte Vorräte	Unterklassen 02 bis 04; Gruppe 062; Gruppen 100, 113, 120, 150, 159, 170 und 175	1.001.200,00	223.100,00	778.100,00
42 Erwerb von immateriellen Vermögenswerten	Unterklasse 07	223.700,00	0,00	223.700,00
43 Kapitaltransfers an Träger des öffentlichen Rechts	Gruppen 130 und 135; Gruppen 770 bis 774	0,00	0,00	0,00
44 Sonstige Kapitaltransfers	Gruppen 775 bis 779, 785 und 786	123.500,00	0,00	123.500,00
<b>49 Summe 4 (Vermögensgebarung und Kapitaltransfer ohne Finanztransaktionen)</b>		<b>10.410.500,00</b>	<b>603.800,00</b>	<b>9.806.700,00</b>
<b>92 SALDO 2: Saldo der Vermögensgebarung ohne Finanztransaktionen</b>	Summe 3 minus Summe 4	<b>-7.480.900,00</b>	<b>-139.900,00</b>	<b>-7.341.000,00</b>



## 1. Nachtragsvoranschlag 2022

Stadtgemeinde Groß-Enzersdorf

## Querschnitt (Anlage 5b)

Bezeichnung	Zuordnung der Gruppen der Finanzierungsrechnung	nur A 85 - 89
<b>Einzahlungen aus Finanztransaktionen</b>		
50 Veräußerung von Beteiligungen und Wertpapieren	Unterklasse 08; Gruppen 223 und 224	0,00
51 Entnahmen aus Zahlungsmittelreserven	Gruppen 293, 294 und 295	0,00
52 Einzahlungen aus der Rückzahlung von Darlehen an Träger des öffentlichen Rechts	Gruppen 240 bis 244	0,00
53 Einzahlungen aus der Rückzahlung von Darlehen an andere und von Bezugsvorschüssen	Gruppen 245 bis 249 und 273	0,00
54 Aufnahme von Finanzschulden von Trägern des öffentlichen Rechts	Gruppen 340 bis 344, 350 bis 354	0,00
55 Aufnahme von Finanzschulden von anderen	Unterklasse 32; Gruppen 345 bis 349, 355 bis 357	76.100,00
58 Ausgleichszahlungen aus Finanzderivaten	Gruppen 821 und 826	0,00
<b>59 Summe 5 (Einzahlungen aus Finanztransaktionen)</b>		<b>76.100,00</b>
<b>Auszahlungen aus Finanztransaktionen</b>		
60 Erwerb von Beteiligungen und Wertpapieren	Unterklasse 08; Gruppen 223 und 224	0,00
61 Zuführung an Zahlungsmittelreserven	Gruppen 293, 294 und 295	0,00
62 Gewährung von Darlehen an Träger des öffentlichen Rechts	Gruppen 240 bis 244	0,00
63 Gewährung von Darlehen an andere und von Bezugsvorschüssen	Gruppen 245 bis 249 und 273	0,00
64 Rückzahlung von Finanzschulden bei Trägern des öffentlichen Rechts	Gruppen 340 bis 344, 350 bis 354	71.300,00
65 Rückzahlung von Finanzschulden bei anderen	Unterklasse 32; Gruppen 345 bis 349, 355 bis 357	573.800,00
68 Ausgleichszahlungen aus Finanzderivaten	Gruppen 652, 655 und 658	0,00
<b>69 Summe 6 (Auszahlungen aus Finanztransaktionen)</b>		<b>645.100,00</b>
<b>93 SALDO 3: Saldo der Finanztransaktionen</b>	Summe 5 minus Summe 6	<b>-569.000,00</b>
<b>94 SALDO 4:</b>	Summe der Salden 1, 2 und 3	<b>446.600,00</b>
<b>II. Ableitung des Finanzierungssaldos</b>		
70 Jahresergebnis Haushalt ohne A 85 - 89 und ohne Finanztransaktionen	Saldo 1 plus Saldo 2	-5.587.500,00
71 Überrechnung Jahresergebnis A 85 - 89	Saldo 4 der Spalte "nur A 85 - 89"	446.600,00
<b>95 Finanzierungssaldo ('vorläufiges Maastricht-Ergebnis')</b>		<b>-5.140.900,00</b>



## 1. NVA Ergebnis- und Finanzierungsvoranschlag Detailnachweis



# 1. Nachtragsvoranschlag 2022

Stadtgemeinde Groß-Enzersdorf

# NVA Ergebnis- und Finanzierungsvoranschlag Detailnachweis

		MVAG		VC QU	Ergebnisvoranschlag		Finanzierungsvoranschlag			
		EH	FH		VA 2022 inkl. NVA	VA 2022	1. NVA	VA 2022 inkl. NVA	VA 2022	1. NVA
0 Vertretungskörper und allgemeine Verwaltung										
00	Gewählte Gemeindeorgane									
000	Gewählte Gemeindeorgane									
000000	Gewählte Gemeindeorgane									
Operative Gebarung										
2/000000+816000	Vergütung zw. Verwaltungszweigen	2114	3114	13	70.300,00	70.700,00	-400,00	70.300,00	70.700,00	-400,00
SU 21 / 31	Summe Erträge / Einzahlungen operative Gebarung				70.300,00	70.700,00	-400,00	70.300,00	70.700,00	-400,00
1/000000-582000	DG Sozialversicherung	2212	3212	20	13.900,00	13.900,00	0,00	13.900,00	13.900,00	0,00
1/000000-670000	Versicherungen	2222	3222	24	1.400,00	1.400,00	0,00	1.400,00	1.400,00	0,00
1/000000-700000	Miete GR-Sitzungen	2223	3223	24	3.000,00	7.000,00	-4.000,00	3.000,00	7.000,00	-4.000,00
1/000000-721000	Bezüge d. Organe	2225	3225	22	443.400,00	453.400,00	-10.000,00	443.400,00	453.400,00	-10.000,00
1/000000-752000	Pensionskosten Gde-Beamte/Bgm.	2231	3231	26	393.600,00	387.600,00	6.000,00	393.600,00	387.600,00	6.000,00
1/000000-757100	Schulung Funktionäre	2234	3234	27	12.000,00	12.000,00	0,00	12.000,00	12.000,00	0,00
SU 22 / 32	Summe Aufwendungen / Auszahlungen operative Gebarung				867.300,00	875.300,00	-8.000,00	867.300,00	875.300,00	-8.000,00
SA 0 / SA 1	(0) Nettoergebnis (21 - 22) / (1) Geldfluss operative Gebarung (31 – 32)				-797.000,00	-804.600,00	7.600,00	-797.000,00	-804.600,00	7.600,00
SU 23	Summe Haushaltsrücklagen				0,00	0,00	0,00	0,00	0,00	0,00
SA00	Nettoergebnis nach Zuw./Entn. Haushaltsrücklagen (Saldo 0 +/- SU23)				-797.000,00	-804.600,00	7.600,00			
Investive Gebarung										
SU 33	Summe Einzahlungen investive Gebarung							0,00	0,00	0,00
SU 34	Summe Auszahlungen investive Gebarung							0,00	0,00	0,00
SA2	Saldo (2) Geldfluss aus der Investiven Gebarung (33 – 34)							0,00	0,00	0,00
SA3	Saldo (3) Nettofinanzierungssaldo (Saldo 1 + Saldo 2)							-797.000,00	-804.600,00	7.600,00
Finanzierungstätigkeit										
SU 35	Summe Einzahlungen aus der Finanzierungstätigkeit							0,00	0,00	0,00
SU 36	Summe Auszahlungen aus der Finanzierungstätigkeit							0,00	0,00	0,00
SA4	Saldo (4) Geldfluss aus der Finanzierungstätigkeit (35 – 36)							0,00	0,00	0,00
SA5	Saldo (5) Geldfluss aus der voranschlagswirksamen Gebarung (Saldo 3 + Saldo 4)							-797.000,00	-804.600,00	7.600,00
01	Hauptverwaltung									
010	Zentralamt									
010000	Zentralamt									
Operative Gebarung										
6/010000+801000	Grundstücke Abschlagszahlungen	2116		1 30	0,00	0,00	0,00	0,00	0,00	0,00
2/010000+816000	Kostenersätze	2114	3114	13	100,00	100,00	0,00	100,00	100,00	0,00
2/010000+816100	Vergütung zw. Verwaltungszweigen	2114	3114	13	288.800,00	279.500,00	9.300,00	288.800,00	279.500,00	9.300,00

# 1. Nachtragsvoranschlag 2022

Stadtgemeinde Groß-Enzersdorf

# NVA Ergebnis- und Finanzierungsvoranschlag Detailnachweis

		MVAG		VC QU	Ergebnisvoranschlag			Finanzierungsvoranschlag		
		EH	FH		VA 2022 inkl. NVA	VA 2022	1. NVA	VA 2022 inkl. NVA	VA 2022	1. NVA
2/010000+817000	Erträge aus der Auflösung von sonstigen Rückstellungen	2117			63.300,00	63.300,00	0,00	0,00	0,00	0,00
6/010000+829960	Übernahme IST-Überschuss 2019	2116	3116	1 18	0,00	0,00	0,00	0,00	0,00	0,00
2/010000+860100	AMS Altersteilzeit	2121	3121	15	15.800,00	17.800,00	-2.000,00	15.800,00	17.800,00	-2.000,00
6/010000+871100	Bedarfszuweisungen	2121	3121	1 33	0,00	0,00	0,00	0,00	0,00	0,00
<b>SU 21 / 31</b>	<b>Summe Erträge / Einzahlungen operative Gebarung</b>				<b>368.000,00</b>	<b>360.700,00</b>	<b>7.300,00</b>	<b>304.700,00</b>	<b>297.400,00</b>	<b>7.300,00</b>
1/010000-400000	Geringwertige Wirtschaftsgüter	2221	3221	23	14.300,00	14.300,00	0,00	14.300,00	14.300,00	0,00
1/010000-454000	Reinigungsmittel	2221	3221	23	3.000,00	2.700,00	300,00	3.000,00	2.700,00	300,00
1/010000-456000	Büromaterial	2221	3221	23	18.000,00	16.600,00	1.400,00	18.000,00	16.600,00	1.400,00
1/010000-456100	Fotokopierer	2221	3221	23	17.000,00	20.000,00	-3.000,00	17.000,00	20.000,00	-3.000,00
1/010000-456200	Duale Zustellung	2221	3221	23	9.500,00	9.000,00	500,00	9.500,00	9.000,00	500,00
1/010000-457000	Gesetzblätter, Zeitschriften	2221	3221	23	4.200,00	4.200,00	0,00	4.200,00	4.200,00	0,00
1/010000-510000	Bezüge Vb I	2211	3211	20	1.041.800,00	959.800,00	82.000,00	1.041.800,00	959.800,00	82.000,00
1/010000-511000	Bezüge Vb li	2211	3211	20	36.000,00	34.000,00	2.000,00	36.000,00	34.000,00	2.000,00
1/010000-522000	Angestellte nicht ganzjährig beschäftigt	2211	3211	20	6.300,00	6.100,00	200,00	6.300,00	6.100,00	200,00
1/010000-523000	Arbeiter nicht ganzjährig beschäftigt	2211	3211	20	1.500,00	1.500,00	0,00	1.500,00	1.500,00	0,00
1/010000-563000	Sonst.Aufwandsentschädigungen	2213	3213	20	600,00	600,00	0,00	600,00	600,00	0,00
1/010000-565000	Mehrleistungsvergütung	2211	3211	20	2.300,00	6.300,00	-4.000,00	2.300,00	6.300,00	-4.000,00
1/010000-566000	Zuwendungen aus Anlass von Dienstjubiläen	2212	3212	20	24.400,00	24.400,00	0,00	24.400,00	24.400,00	0,00
1/010000-569000	Sonst. Nebengebühren	2211	3211	20	62.900,00	102.900,00	-40.000,00	62.900,00	102.900,00	-40.000,00
1/010000-580000	Dienstgeberbeiträge zum Ausgleichsfonds für Familienbeihilfen	2212	3212	20	35.800,00	33.800,00	2.000,00	35.800,00	33.800,00	2.000,00
1/010000-582000	DG Sozialversicherung	2212	3212	20	236.800,00	224.800,00	12.000,00	236.800,00	224.800,00	12.000,00
1/010000-591000	Dotierung von Rückstellungen für Abfertigungen	2214			14.100,00	14.100,00	0,00	0,00	0,00	0,00
1/010000-592000	Dotierung von Rückstellungen für Jubiläumszuwendungen	2214			7.000,00	7.000,00	0,00	0,00	0,00	0,00
1/010000-600000	Strom	2222	3222	24	7.000,00	5.000,00	2.000,00	7.000,00	5.000,00	2.000,00
1/010000-600100	Gas	2222	3222	24	5.500,00	5.500,00	0,00	5.500,00	5.500,00	0,00
1/010000-600200	Wasser	2222	3222	24	500,00	500,00	0,00	500,00	500,00	0,00
1/010000-614000	Instandhaltung von Gebäuden	2224	3224	24	7.100,00	7.100,00	0,00	7.100,00	7.100,00	0,00
1/010000-618000	Instandhaltung von Einrichtungen	2224	3224	24	5.500,00	5.500,00	0,00	5.500,00	5.500,00	0,00
1/010000-618100	Instandhaltung EDV	2224	3224	24	66.200,00	63.200,00	3.000,00	66.200,00	63.200,00	3.000,00
1/010000-630000	Postgebühren	2222	3222	24	47.000,00	50.000,00	-3.000,00	47.000,00	50.000,00	-3.000,00
1/010000-631000	Telefon	2222	3222	24	14.300,00	14.300,00	0,00	14.300,00	14.300,00	0,00
1/010000-640000	Rechtskosten	2222	3222	24	80.700,00	70.700,00	10.000,00	80.700,00	70.700,00	10.000,00
1/010000-670000	Versicherungen	2222	3222	24	18.000,00	18.000,00	0,00	18.000,00	18.000,00	0,00
1/010000-680000	Planmäßige Abschreibung	2226			21.000,00	21.000,00	0,00	0,00	0,00	0,00
1/010000-700000	Miete Archiv Meldeamt	2223	3223	24	3.800,00	1.200,00	2.600,00	3.800,00	1.200,00	2.600,00

# 1. Nachtragsvoranschlag 2022

Stadtgemeinde Groß-Enzersdorf

# NVA Ergebnis- und Finanzierungsvoranschlag Detailnachweis

		MVAG		VC QU	Ergebnisvoranschlag		Finanzierungsvoranschlag			
		EH	FH		VA 2022 inkl. NVA	VA 2022	1. NVA	VA 2022 inkl. NVA	VA 2022	1. NVA
1/010000-700110	Betriebskosten Archiv Meldeamt	2223	3223	24	600,00	200,00	400,00	600,00	200,00	400,00
1/010000-724000	Reisegebühren	2225	3225	24	1.700,00	1.700,00	0,00	1.700,00	1.700,00	0,00
1/010000-725000	Bibliotheks- erforderungen	2225	3225	24	2.000,00	1.000,00	1.000,00	2.000,00	1.000,00	1.000,00
1/010000-728000	Digitalisierung Bauakte	2225	3225	24	20.000,00	70.000,00	-50.000,00	20.000,00	70.000,00	-50.000,00
1/010000-729960	Übernahme IST-Fehlbetrag AOH 2019	2225	3225	24	0,00	0,00	0,00	0,00	0,00	0,00
<b>SU 22 / 32</b>	<b>Summe Aufwendungen / Auszahlungen operative Gebarung</b>				<b>1.836.400,00</b>	<b>1.817.000,00</b>	<b>19.400,00</b>	<b>1.794.300,00</b>	<b>1.774.900,00</b>	<b>19.400,00</b>
<b>SA 0 / SA 1</b>	<b>(0) Nettoergebnis (21 - 22) / (1) Geldfluss operative Gebarung (31 – 32)</b>				<b>-1.468.400,00</b>	<b>-1.456.300,00</b>	<b>-12.100,00</b>	<b>-1.489.600,00</b>	<b>-1.477.500,00</b>	<b>-12.100,00</b>
6/010000+894001	Entnahmen von zweckgebundenen Haushaltsrücklagen	2301		1	0,00	0,00	0,00	0,00	0,00	0,00
6/010000+895001	Entnahmen von allgemeinen Haushaltsrücklagen	2301		1	15.000,00	15.000,00	0,00	0,00	0,00	0,00
5/010000-794000	Zuweisung an zweckgebundene Haushaltsrücklagen	2401		1	0,00	0,00	0,00	0,00	0,00	0,00
<b>SU 23</b>	<b>Summe Haushaltsrücklagen</b>				<b>15.000,00</b>	<b>15.000,00</b>	<b>0,00</b>	<b>0,00</b>	<b>0,00</b>	<b>0,00</b>
<b>SA00</b>	<b>Nettoergebnis nach Zuw./Entn. Haushaltsrücklagen (Saldo 0 +/- SU23)</b>				<b>-1.453.400,00</b>	<b>-1.441.300,00</b>	<b>-12.100,00</b>			
<b>Investive Gebarung</b>										
6/010000+801000	Grundstücke Abschlagszahlungen		3312	1 30	0,00	0,00	0,00	0,00	0,00	0,00
<b>SU 33</b>	<b>Summe Einzahlungen investive Gebarung</b>							<b>0,00</b>	<b>0,00</b>	<b>0,00</b>
5/010000-010000	Gebäude		3413	1 40	0,00	0,00	0,00	15.000,00	15.000,00	0,00
1/010000-042000	Amtsausstattung		3415	2 41	0,00	0,00	0,00	45.000,00	10.000,00	35.000,00
1/010000-070000	Aktivierungsfähige Rechte - Lizenzen		3411	2 42	0,00	0,00	0,00	14.000,00	8.000,00	6.000,00
<b>SU 34</b>	<b>Summe Auszahlungen investive Gebarung</b>							<b>74.000,00</b>	<b>33.000,00</b>	<b>41.000,00</b>
<b>SA2</b>	<b>Saldo (2) Geldfluss aus der Investiven Gebarung (33 – 34)</b>							<b>-74.000,00</b>	<b>-33.000,00</b>	<b>-41.000,00</b>
<b>SA3</b>	<b>Saldo (3) Nettofinanzierungssaldo (Saldo 1 + Saldo 2)</b>							<b>-1.563.600,00</b>	<b>-1.510.500,00</b>	<b>-53.100,00</b>
<b>Finanzierungstätigkeit</b>										
<b>SU 35</b>	<b>Summe Einzahlungen aus der Finanzierungstätigkeit</b>							<b>0,00</b>	<b>0,00</b>	<b>0,00</b>
<b>SU 36</b>	<b>Summe Auszahlungen aus der Finanzierungstätigkeit</b>							<b>0,00</b>	<b>0,00</b>	<b>0,00</b>
<b>SA4</b>	<b>Saldo (4) Geldfluss aus der Finanzierungstätigkeit (35 – 36)</b>							<b>0,00</b>	<b>0,00</b>	<b>0,00</b>
<b>SA5</b>	<b>Saldo (5) Geldfluss aus der voranschlagswirksamen Gebarung (Saldo 3 + Saldo 4)</b>							<b>-1.563.600,00</b>	<b>-1.510.500,00</b>	<b>-53.100,00</b>
<b>011</b>	<b>Personalamt</b>									
<b>011000</b>	<b>Personalamt</b>									
<b>Operative Gebarung</b>										
2/011000+863000	Ersätze AUVA	2121	3121	15	35.000,00	35.000,00	0,00	35.000,00	35.000,00	0,00
<b>SU 21 / 31</b>	<b>Summe Erträge / Einzahlungen operative Gebarung</b>				<b>35.000,00</b>	<b>35.000,00</b>	<b>0,00</b>	<b>35.000,00</b>	<b>35.000,00</b>	<b>0,00</b>
1/011000-567000	Belohnungen	2213	3213	20	20.000,00	20.000,00	0,00	20.000,00	20.000,00	0,00
1/011000-670000	Versicherungen	2222	3222	24	1.500,00	1.500,00	0,00	1.500,00	1.500,00	0,00
1/011000-728000	Entgelte für sonstige Leistungen	2225	3225	24	500,00	500,00	0,00	500,00	500,00	0,00

# 1. Nachtragsvoranschlag 2022

Stadtgemeinde Groß-Enzersdorf

# NVA Ergebnis- und Finanzierungsvoranschlag Detailnachweis

		MVAG		VC QU	Ergebnisvoranschlag			Finanzierungsvoranschlag		
		EH	FH		VA 2022 inkl. NVA	VA 2022	1. NVA	VA 2022 inkl. NVA	VA 2022	1. NVA
1/011000-728100	Arbeitsmedizin u.Sicherheitstechnik	2225	3225	24	12.000,00	10.000,00	2.000,00	12.000,00	10.000,00	2.000,00
<b>SU 22 / 32</b>	<b>Summe Aufwendungen / Auszahlungen operative Gebarung</b>				<b>34.000,00</b>	<b>32.000,00</b>	<b>2.000,00</b>	<b>34.000,00</b>	<b>32.000,00</b>	<b>2.000,00</b>
<b>SA 0 / SA 1</b>	<b>(0) Nettoergebnis (21 - 22) / (1) Geldfluss operative Gebarung (31 – 32)</b>				<b>1.000,00</b>	<b>3.000,00</b>	<b>-2.000,00</b>	<b>1.000,00</b>	<b>3.000,00</b>	<b>-2.000,00</b>
<b>SU 23</b>	<b>Summe Haushaltsrücklagen</b>				<b>0,00</b>	<b>0,00</b>	<b>0,00</b>	<b>0,00</b>	<b>0,00</b>	<b>0,00</b>
<b>SA00</b>	<b>Nettoergebnis nach Zuw./Entn. Haushaltsrücklagen (Saldo 0 +/- SU23)</b>				<b>1.000,00</b>	<b>3.000,00</b>	<b>-2.000,00</b>			
<b>Investive Gebarung</b>										
<b>SU 33</b>	<b>Summe Einzahlungen investive Gebarung</b>							<b>0,00</b>	<b>0,00</b>	<b>0,00</b>
1/011000-042000	Zeiterfassungssystem Ausstattung		3415	2 41	0,00	0,00	0,00	15.000,00	15.000,00	0,00
1/011000-070000	Zeiterfassungssystem Lizenzen		3411	2 42	0,00	0,00	0,00	4.800,00	4.800,00	0,00
<b>SU 34</b>	<b>Summe Auszahlungen investive Gebarung</b>							<b>19.800,00</b>	<b>19.800,00</b>	<b>0,00</b>
<b>SA2</b>	<b>Saldo (2) Geldfluss aus der Investiven Gebarung (33 – 34)</b>							<b>-19.800,00</b>	<b>-19.800,00</b>	<b>0,00</b>
<b>SA3</b>	<b>Saldo (3) Nettofinanzierungssaldo (Saldo 1 + Saldo 2)</b>							<b>-18.800,00</b>	<b>-16.800,00</b>	<b>-2.000,00</b>
<b>Finanzierungstätigkeit</b>										
<b>SU 35</b>	<b>Summe Einzahlungen aus der Finanzierungstätigkeit</b>							<b>0,00</b>	<b>0,00</b>	<b>0,00</b>
<b>SU 36</b>	<b>Summe Auszahlungen aus der Finanzierungstätigkeit</b>							<b>0,00</b>	<b>0,00</b>	<b>0,00</b>
<b>SA4</b>	<b>Saldo (4) Geldfluss aus der Finanzierungstätigkeit (35 – 36)</b>							<b>0,00</b>	<b>0,00</b>	<b>0,00</b>
<b>SA5</b>	<b>Saldo (5) Geldfluss aus der voranschlagswirksamen Gebarung (Saldo 3 + Saldo 4)</b>							<b>-18.800,00</b>	<b>-16.800,00</b>	<b>-2.000,00</b>
<b>015</b>	<b>Pressestelle, Amtsblatt und Öffentlichkeitsarbeit</b>									
<b>015000</b>	<b>Pressestelle, Amtsblatt und Öffentlichkeitsarbeit</b>									
<b>Operative Gebarung</b>										
2/015000+810000	Einnahmen Gemeindezeitung	2114	3114	13	36.100,00	36.100,00	0,00	36.100,00	36.100,00	0,00
2/015000+810001	Einnahmen Stehkalender u.Druckwerke	2114	3114	13	13.000,00	15.000,00	-2.000,00	13.000,00	15.000,00	-2.000,00
<b>SU 21 / 31</b>	<b>Summe Erträge / Einzahlungen operative Gebarung</b>				<b>49.100,00</b>	<b>51.100,00</b>	<b>-2.000,00</b>	<b>49.100,00</b>	<b>51.100,00</b>	<b>-2.000,00</b>
1/015000-400000	Geringwertige Wirtschaftsgüter (GWG)	2221	3221	23	100,00	100,00	0,00	100,00	100,00	0,00
1/015000-457002	Stehkalender und Druckwerke	2221	3221	23	14.800,00	14.800,00	0,00	14.800,00	14.800,00	0,00
1/015000-680000	Planmäßige Abschreibung	2226			1.000,00	100,00	900,00	0,00	0,00	0,00
1/015000-728000	Inserate, Aussendungen	2225	3225	24	12.500,00	12.500,00	0,00	12.500,00	12.500,00	0,00
<b>SU 22 / 32</b>	<b>Summe Aufwendungen / Auszahlungen operative Gebarung</b>				<b>28.400,00</b>	<b>27.500,00</b>	<b>900,00</b>	<b>27.400,00</b>	<b>27.400,00</b>	<b>0,00</b>
<b>SA 0 / SA 1</b>	<b>(0) Nettoergebnis (21 - 22) / (1) Geldfluss operative Gebarung (31 – 32)</b>				<b>20.700,00</b>	<b>23.600,00</b>	<b>-2.900,00</b>	<b>21.700,00</b>	<b>23.700,00</b>	<b>-2.000,00</b>
<b>SU 23</b>	<b>Summe Haushaltsrücklagen</b>				<b>0,00</b>	<b>0,00</b>	<b>0,00</b>	<b>0,00</b>	<b>0,00</b>	<b>0,00</b>
<b>SA00</b>	<b>Nettoergebnis nach Zuw./Entn. Haushaltsrücklagen (Saldo 0 +/- SU23)</b>				<b>20.700,00</b>	<b>23.600,00</b>	<b>-2.900,00</b>			
<b>Investive Gebarung</b>										
<b>SU 33</b>	<b>Summe Einzahlungen investive Gebarung</b>							<b>0,00</b>	<b>0,00</b>	<b>0,00</b>
1/015000-042000	Amts-, Betriebs- und Geschäftsausstattung		3415	2 41	0,00	0,00	0,00	14.400,00	12.800,00	1.600,00
1/015000-070000	Homepage		3411	2 42	0,00	0,00	0,00	22.200,00	15.000,00	7.200,00



# 1. Nachtragsvoranschlag 2022

Stadtgemeinde Groß-Enzersdorf

# NVA Ergebnis- und Finanzierungsvoranschlag Detailnachweis

		MVAG		VC QU	Ergebnisvoranschlag			Finanzierungsvoranschlag		
		EH	FH		VA 2022 inkl. NVA	VA 2022	1. NVA	VA 2022 inkl. NVA	VA 2022	1. NVA
1/015000-070001	Stadtmarke	3411	2	42	0,00	0,00	0,00	62.700,00	0,00	62.700,00
<b>SU 34</b>	<b>Summe Auszahlungen investive Gebarung</b>							<b>99.300,00</b>	<b>27.800,00</b>	<b>71.500,00</b>
<b>SA2</b>	<b>Saldo (2) Geldfluss aus der Investiven Gebarung (33 – 34)</b>							<b>-99.300,00</b>	<b>-27.800,00</b>	<b>-71.500,00</b>
<b>SA3</b>	<b>Saldo (3) Nettofinanzierungssaldo (Saldo 1 + Saldo 2)</b>							<b>-77.600,00</b>	<b>-4.100,00</b>	<b>-73.500,00</b>
<b>Finanzierungstätigkeit</b>										
<b>SU 35</b>	<b>Summe Einzahlungen aus der Finanzierungstätigkeit</b>							<b>0,00</b>	<b>0,00</b>	<b>0,00</b>
<b>SU 36</b>	<b>Summe Auszahlungen aus der Finanzierungstätigkeit</b>							<b>0,00</b>	<b>0,00</b>	<b>0,00</b>
<b>SA4</b>	<b>Saldo (4) Geldfluss aus der Finanzierungstätigkeit (35 – 36)</b>							<b>0,00</b>	<b>0,00</b>	<b>0,00</b>
<b>SA5</b>	<b>Saldo (5) Geldfluss aus der voranschlagswirksamen Gebarung (Saldo 3 + Saldo 4)</b>							<b>-77.600,00</b>	<b>-4.100,00</b>	<b>-73.500,00</b>
<b>015001</b>	<b>Gemeindezeitung</b>									
<b>Operative Gebarung</b>										
<b>SU 21 / 31</b>	<b>Summe Erträge / Einzahlungen operative Gebarung</b>				<b>0,00</b>	<b>0,00</b>	<b>0,00</b>	<b>0,00</b>	<b>0,00</b>	<b>0,00</b>
1/015001-457001	Gemeindezeitung Ausgaben	2221	3221	23	50.000,00	44.000,00	6.000,00	50.000,00	44.000,00	6.000,00
<b>SU 22 / 32</b>	<b>Summe Aufwendungen / Auszahlungen operative Gebarung</b>				<b>50.000,00</b>	<b>44.000,00</b>	<b>6.000,00</b>	<b>50.000,00</b>	<b>44.000,00</b>	<b>6.000,00</b>
<b>SA 0 / SA 1</b>	<b>(0) Nettoergebnis (21 - 22) / (1) Geldfluss operative Gebarung (31 – 32)</b>				<b>-50.000,00</b>	<b>-44.000,00</b>	<b>-6.000,00</b>	<b>-50.000,00</b>	<b>-44.000,00</b>	<b>-6.000,00</b>
<b>SU 23</b>	<b>Summe Haushaltsrücklagen</b>				<b>0,00</b>	<b>0,00</b>	<b>0,00</b>	<b>0,00</b>	<b>0,00</b>	<b>0,00</b>
<b>SA00</b>	<b>Nettoergebnis nach Zuw./Entn. Haushaltsrücklagen (Saldo 0 +/- SU23)</b>				<b>-50.000,00</b>	<b>-44.000,00</b>	<b>-6.000,00</b>			
<b>Investive Gebarung</b>										
<b>SU 33</b>	<b>Summe Einzahlungen investive Gebarung</b>							<b>0,00</b>	<b>0,00</b>	<b>0,00</b>
<b>SU 34</b>	<b>Summe Auszahlungen investive Gebarung</b>							<b>0,00</b>	<b>0,00</b>	<b>0,00</b>
<b>SA2</b>	<b>Saldo (2) Geldfluss aus der Investiven Gebarung (33 – 34)</b>							<b>0,00</b>	<b>0,00</b>	<b>0,00</b>
<b>SA3</b>	<b>Saldo (3) Nettofinanzierungssaldo (Saldo 1 + Saldo 2)</b>							<b>-50.000,00</b>	<b>-44.000,00</b>	<b>-6.000,00</b>
<b>Finanzierungstätigkeit</b>										
<b>SU 35</b>	<b>Summe Einzahlungen aus der Finanzierungstätigkeit</b>							<b>0,00</b>	<b>0,00</b>	<b>0,00</b>
<b>SU 36</b>	<b>Summe Auszahlungen aus der Finanzierungstätigkeit</b>							<b>0,00</b>	<b>0,00</b>	<b>0,00</b>
<b>SA4</b>	<b>Saldo (4) Geldfluss aus der Finanzierungstätigkeit (35 – 36)</b>							<b>0,00</b>	<b>0,00</b>	<b>0,00</b>
<b>SA5</b>	<b>Saldo (5) Geldfluss aus der voranschlagswirksamen Gebarung (Saldo 3 + Saldo 4)</b>							<b>-50.000,00</b>	<b>-44.000,00</b>	<b>-6.000,00</b>
<b>019</b>	<b>Repräsentation</b>									
<b>019000</b>	<b>Repräsentationen</b>									
<b>Operative Gebarung</b>										
<b>SU 21 / 31</b>	<b>Summe Erträge / Einzahlungen operative Gebarung</b>				<b>0,00</b>	<b>0,00</b>	<b>0,00</b>	<b>0,00</b>	<b>0,00</b>	<b>0,00</b>
1/019000-723000	Repräsentationsausg.	2225	3225	24	17.000,00	13.000,00	4.000,00	17.000,00	13.000,00	4.000,00
1/019000-723100	Ehrengaben-Geburtstage	2225	3225	24	11.800,00	11.800,00	0,00	11.800,00	11.800,00	0,00
<b>SU 22 / 32</b>	<b>Summe Aufwendungen / Auszahlungen operative Gebarung</b>				<b>28.800,00</b>	<b>24.800,00</b>	<b>4.000,00</b>	<b>28.800,00</b>	<b>24.800,00</b>	<b>4.000,00</b>
<b>SA 0 / SA 1</b>	<b>(0) Nettoergebnis (21 - 22) / (1) Geldfluss operative Gebarung (31 – 32)</b>				<b>-28.800,00</b>	<b>-24.800,00</b>	<b>-4.000,00</b>	<b>-28.800,00</b>	<b>-24.800,00</b>	<b>-4.000,00</b>
<b>SU 23</b>	<b>Summe Haushaltsrücklagen</b>				<b>0,00</b>	<b>0,00</b>	<b>0,00</b>	<b>0,00</b>	<b>0,00</b>	<b>0,00</b>

# 1. Nachtragsvoranschlag 2022

Stadtgemeinde Groß-Enzersdorf

# NVA Ergebnis- und Finanzierungsvoranschlag Detailnachweis

		MVAG VC QU			Ergebnisvoranschlag			Finanzierungsvoranschlag		
		EH	FH		VA 2022 inkl. NVA	VA 2022	1. NVA	VA 2022 inkl. NVA	VA 2022	1. NVA
SA00	Nettoergebnis nach Zuw./Entn. Haushaltsrücklagen (Saldo 0 +/- SU23)				-28.800,00	-24.800,00	-4.000,00			
Investive Gebarung										
SU 33	Summe Einzahlungen investive Gebarung							0,00	0,00	0,00
SU 34	Summe Auszahlungen investive Gebarung							0,00	0,00	0,00
SA2	Saldo (2) Geldfluss aus der Investiven Gebarung (33 – 34)							0,00	0,00	0,00
SA3	Saldo (3) Nettofinanzierungssaldo (Saldo 1 + Saldo 2)							-28.800,00	-24.800,00	-4.000,00
Finanzierungstätigkeit										
SU 35	Summe Einzahlungen aus der Finanzierungstätigkeit							0,00	0,00	0,00
SU 36	Summe Auszahlungen aus der Finanzierungstätigkeit							0,00	0,00	0,00
SA4	Saldo (4) Geldfluss aus der Finanzierungstätigkeit (35 – 36)							0,00	0,00	0,00
SA5	Saldo (5) Geldfluss aus der voranschlagswirksamen Gebarung (Saldo 3 + Saldo 4)							-28.800,00	-24.800,00	-4.000,00
02	Hauptverwaltung									
021	Statistisches Amt									
021000	Statistisches Amt									
Operative Gebarung										
2/021000+816000	Kostenersätze	2114	3114	13	200,00	400,00	-200,00	200,00	400,00	-200,00
SU 21 / 31	Summe Erträge / Einzahlungen operative Gebarung				200,00	400,00	-200,00	200,00	400,00	-200,00
1/021000-510000	Bezüge Vb I	2211	3211	20	100,00	100,00	0,00	100,00	100,00	0,00
SU 22 / 32	Summe Aufwendungen / Auszahlungen operative Gebarung				100,00	100,00	0,00	100,00	100,00	0,00
SA 0 / SA 1	(0) Nettoergebnis (21 - 22) / (1) Geldfluss operative Gebarung (31 – 32)				100,00	300,00	-200,00	100,00	300,00	-200,00
SU 23	Summe Haushaltsrücklagen				0,00	0,00	0,00	0,00	0,00	0,00
SA00	Nettoergebnis nach Zuw./Entn. Haushaltsrücklagen (Saldo 0 +/- SU23)				100,00	300,00	-200,00			
Investive Gebarung										
SU 33	Summe Einzahlungen investive Gebarung							0,00	0,00	0,00
SU 34	Summe Auszahlungen investive Gebarung							0,00	0,00	0,00
SA2	Saldo (2) Geldfluss aus der Investiven Gebarung (33 – 34)							0,00	0,00	0,00
SA3	Saldo (3) Nettofinanzierungssaldo (Saldo 1 + Saldo 2)							100,00	300,00	-200,00
Finanzierungstätigkeit										
SU 35	Summe Einzahlungen aus der Finanzierungstätigkeit							0,00	0,00	0,00
SU 36	Summe Auszahlungen aus der Finanzierungstätigkeit							0,00	0,00	0,00
SA4	Saldo (4) Geldfluss aus der Finanzierungstätigkeit (35 – 36)							0,00	0,00	0,00
SA5	Saldo (5) Geldfluss aus der voranschlagswirksamen Gebarung (Saldo 3 + Saldo 4)							100,00	300,00	-200,00

# 1. Nachtragsvoranschlag 2022

Stadtgemeinde Groß-Enzersdorf

# NVA Ergebnis- und Finanzierungsvoranschlag Detailnachweis

		MVAG VC QU			Ergebnisvoranschlag		Finanzierungsvoranschlag			
		EH	FH		VA 2022 inkl. NVA	VA 2022	1. NVA	VA 2022 inkl. NVA	VA 2022	1. NVA
<b>022</b>	<b>Standesamt</b>									
<b>022000</b>	<b>Standesamt- u. Staatsbürgersch. Verband</b>									
<b>Operative Gebarung</b>										
2/022000+816000	Kostenersätze	2114	3114	13	5.500,00	5.500,00	0,00	5.500,00	5.500,00	0,00
<b>SU 21 / 31</b>	<b>Summe Erträge / Einzahlungen operative Gebarung</b>				<b>5.500,00</b>	<b>5.500,00</b>	<b>0,00</b>	<b>5.500,00</b>	<b>5.500,00</b>	<b>0,00</b>
1/022000-592000	Dotierung von Rückstellungen für Jubiläumszuwendungen	2214			100,00	100,00	0,00	0,00	0,00	0,00
1/022000-618100	Instandhaltung EDV	2224	3224	24	0,00	0,00	0,00	0,00	0,00	0,00
1/022000-752000	Umlagen	2231	3231	26	55.000,00	53.000,00	2.000,00	55.000,00	53.000,00	2.000,00
<b>SU 22 / 32</b>	<b>Summe Aufwendungen / Auszahlungen operative Gebarung</b>				<b>55.100,00</b>	<b>53.100,00</b>	<b>2.000,00</b>	<b>55.000,00</b>	<b>53.000,00</b>	<b>2.000,00</b>
<b>SA 0 / SA 1</b>	<b>(0) Nettoergebnis (21 - 22) / (1) Geldfluss operative Gebarung (31 - 32)</b>				<b>-49.600,00</b>	<b>-47.600,00</b>	<b>-2.000,00</b>	<b>-49.500,00</b>	<b>-47.500,00</b>	<b>-2.000,00</b>
<b>SU 23</b>	<b>Summe Haushaltsrücklagen</b>				<b>0,00</b>	<b>0,00</b>	<b>0,00</b>	<b>0,00</b>	<b>0,00</b>	<b>0,00</b>
<b>SA00</b>	<b>Nettoergebnis nach Zuw./Entn. Haushaltsrücklagen (Saldo 0 +/- SU23)</b>				<b>-49.600,00</b>	<b>-47.600,00</b>	<b>-2.000,00</b>			
<b>Investive Gebarung</b>										
<b>SU 33</b>	<b>Summe Einzahlungen investive Gebarung</b>							<b>0,00</b>	<b>0,00</b>	<b>0,00</b>
<b>SU 34</b>	<b>Summe Auszahlungen investive Gebarung</b>							<b>0,00</b>	<b>0,00</b>	<b>0,00</b>
<b>SA2</b>	<b>Saldo (2) Geldfluss aus der Investiven Gebarung (33 - 34)</b>							<b>0,00</b>	<b>0,00</b>	<b>0,00</b>
<b>SA3</b>	<b>Saldo (3) Nettofinanzierungssaldo (Saldo 1 + Saldo 2)</b>							<b>-49.500,00</b>	<b>-47.500,00</b>	<b>-2.000,00</b>
<b>Finanzierungstätigkeit</b>										
<b>SU 35</b>	<b>Summe Einzahlungen aus der Finanzierungstätigkeit</b>							<b>0,00</b>	<b>0,00</b>	<b>0,00</b>
<b>SU 36</b>	<b>Summe Auszahlungen aus der Finanzierungstätigkeit</b>							<b>0,00</b>	<b>0,00</b>	<b>0,00</b>
<b>SA4</b>	<b>Saldo (4) Geldfluss aus der Finanzierungstätigkeit (35 - 36)</b>							<b>0,00</b>	<b>0,00</b>	<b>0,00</b>
<b>SA5</b>	<b>Saldo (5) Geldfluss aus der voranschlagswirksamen Gebarung (Saldo 3 + Saldo 4)</b>							<b>-49.500,00</b>	<b>-47.500,00</b>	<b>-2.000,00</b>
<b>024</b>	<b>Wahlamt</b>									
<b>024000</b>	<b>Wahlangelegenheiten</b>									
<b>Operative Gebarung</b>										
2/024000+816000	Kostenersätze	2114	3114	13	10.000,00	5.000,00	5.000,00	10.000,00	5.000,00	5.000,00
<b>SU 21 / 31</b>	<b>Summe Erträge / Einzahlungen operative Gebarung</b>				<b>10.000,00</b>	<b>5.000,00</b>	<b>5.000,00</b>	<b>10.000,00</b>	<b>5.000,00</b>	<b>5.000,00</b>
1/024000-400000	Geringwertige Wirtschaftsgüter (GWG)	2221	3221	23	1.000,00	1.000,00	0,00	1.000,00	1.000,00	0,00
1/024000-456000	Büromaterial	2221	3221	23	300,00	300,00	0,00	300,00	300,00	0,00
1/024000-510000	Bezüge Vb I	2211	3211	20	4.100,00	4.100,00	0,00	4.100,00	4.100,00	0,00
1/024000-511000	Bezüge Vb li	2211	3211	20	500,00	500,00	0,00	500,00	500,00	0,00
1/024000-522000	Angestellte nicht ganzjährig beschäftigt	2211	3211	20	0,00	0,00	0,00	0,00	0,00	0,00
1/024000-565000	Mehrleistungsvergütung	2211	3211	20	800,00	800,00	0,00	800,00	800,00	0,00
1/024000-580000	Dienstgeberbeiträge zum Ausgleichsfonds für Familienbeihilfen	2212	3212	20	200,00	200,00	0,00	200,00	200,00	0,00
1/024000-582000	DG Sozialversicherung	2212	3212	20	1.000,00	1.000,00	0,00	1.000,00	1.000,00	0,00
1/024000-680000	Planmäßige Abschreibung	2226			1.300,00	1.300,00	0,00	0,00	0,00	0,00

# 1. Nachtragsvoranschlag 2022

Stadtgemeinde Groß-Enzersdorf

# NVA Ergebnis- und Finanzierungsvoranschlag Detailnachweis

		MVAG VC QU			Ergebnisvoranschlag			Finanzierungsvoranschlag		
		EH	FH		VA 2022 inkl. NVA	VA 2022	1. NVA	VA 2022 inkl. NVA	VA 2022	1. NVA
1/024000-724000	Reisegebühren	2225	3225	24	0,00	0,00	0,00	0,00	0,00	0,00
1/024000-728000	Wahlbehörden	2225	3225	24	1.000,00	1.000,00	0,00	1.000,00	1.000,00	0,00
<b>SU 22 / 32</b>	<b>Summe Aufwendungen / Auszahlungen operative Gebarung</b>				<b>10.200,00</b>	<b>10.200,00</b>	<b>0,00</b>	<b>8.900,00</b>	<b>8.900,00</b>	<b>0,00</b>
<b>SA 0 / SA 1</b>	<b>(0) Nettoergebnis (21 - 22) / (1) Geldfluss operative Gebarung (31 – 32)</b>				<b>-200,00</b>	<b>-5.200,00</b>	<b>5.000,00</b>	<b>1.100,00</b>	<b>-3.900,00</b>	<b>5.000,00</b>
<b>SU 23</b>	<b>Summe Haushaltsrücklagen</b>				<b>0,00</b>	<b>0,00</b>	<b>0,00</b>	<b>0,00</b>	<b>0,00</b>	<b>0,00</b>
<b>SA00</b>	<b>Nettoergebnis nach Zuw./Entn. Haushaltsrücklagen (Saldo 0 +/- SU23)</b>				<b>-200,00</b>	<b>-5.200,00</b>	<b>5.000,00</b>			
<b>Investive Gebarung</b>										
<b>SU 33</b>	<b>Summe Einzahlungen investive Gebarung</b>							<b>0,00</b>	<b>0,00</b>	<b>0,00</b>
1/024000-042000	Amtsausstattung		3415	2 41	0,00	0,00	0,00	0,00	0,00	0,00
<b>SU 34</b>	<b>Summe Auszahlungen investive Gebarung</b>							<b>0,00</b>	<b>0,00</b>	<b>0,00</b>
<b>SA2</b>	<b>Saldo (2) Geldfluss aus der Investiven Gebarung (33 – 34)</b>							<b>0,00</b>	<b>0,00</b>	<b>0,00</b>
<b>SA3</b>	<b>Saldo (3) Nettofinanzierungssaldo (Saldo 1 + Saldo 2)</b>							<b>1.100,00</b>	<b>-3.900,00</b>	<b>5.000,00</b>
<b>Finanzierungstätigkeit</b>										
<b>SU 35</b>	<b>Summe Einzahlungen aus der Finanzierungstätigkeit</b>							<b>0,00</b>	<b>0,00</b>	<b>0,00</b>
<b>SU 36</b>	<b>Summe Auszahlungen aus der Finanzierungstätigkeit</b>							<b>0,00</b>	<b>0,00</b>	<b>0,00</b>
<b>SA4</b>	<b>Saldo (4) Geldfluss aus der Finanzierungstätigkeit (35 – 36)</b>							<b>0,00</b>	<b>0,00</b>	<b>0,00</b>
<b>SA5</b>	<b>Saldo (5) Geldfluss aus der voranschlagswirksamen Gebarung (Saldo 3 + Saldo 4)</b>							<b>1.100,00</b>	<b>-3.900,00</b>	<b>5.000,00</b>
<b>03 Bauverwaltung</b>										
<b>031 Amt für Raumordnung und Raumplanung</b>										
<b>031000 Raumordnung und Raumplanung</b>										
<b>Operative Gebarung</b>										
<b>SU 21 / 31</b>	<b>Summe Erträge / Einzahlungen operative Gebarung</b>				<b>0,00</b>	<b>0,00</b>	<b>0,00</b>	<b>0,00</b>	<b>0,00</b>	<b>0,00</b>
1/031000-680000	Planmäßige Abschreibung	2226			18.400,00	18.400,00	0,00	0,00	0,00	0,00
1/031000-728000	Ausgaben	2225	3225	24	2.000,00	2.000,00	0,00	2.000,00	2.000,00	0,00
<b>SU 22 / 32</b>	<b>Summe Aufwendungen / Auszahlungen operative Gebarung</b>				<b>20.400,00</b>	<b>20.400,00</b>	<b>0,00</b>	<b>2.000,00</b>	<b>2.000,00</b>	<b>0,00</b>
<b>SA 0 / SA 1</b>	<b>(0) Nettoergebnis (21 - 22) / (1) Geldfluss operative Gebarung (31 – 32)</b>				<b>-20.400,00</b>	<b>-20.400,00</b>	<b>0,00</b>	<b>-2.000,00</b>	<b>-2.000,00</b>	<b>0,00</b>
<b>SU 23</b>	<b>Summe Haushaltsrücklagen</b>				<b>0,00</b>	<b>0,00</b>	<b>0,00</b>	<b>0,00</b>	<b>0,00</b>	<b>0,00</b>
<b>SA00</b>	<b>Nettoergebnis nach Zuw./Entn. Haushaltsrücklagen (Saldo 0 +/- SU23)</b>				<b>-20.400,00</b>	<b>-20.400,00</b>	<b>0,00</b>			
<b>Investive Gebarung</b>										
<b>SU 33</b>	<b>Summe Einzahlungen investive Gebarung</b>							<b>0,00</b>	<b>0,00</b>	<b>0,00</b>
1/031000-070000	Aktivierungsfähige Rechte (immaterielle Vermögenswerte)		3411	2 42	0,00	0,00	0,00	60.000,00	40.000,00	20.000,00
<b>SU 34</b>	<b>Summe Auszahlungen investive Gebarung</b>							<b>60.000,00</b>	<b>40.000,00</b>	<b>20.000,00</b>
<b>SA2</b>	<b>Saldo (2) Geldfluss aus der Investiven Gebarung (33 – 34)</b>							<b>-60.000,00</b>	<b>-40.000,00</b>	<b>-20.000,00</b>
<b>SA3</b>	<b>Saldo (3) Nettofinanzierungssaldo (Saldo 1 + Saldo 2)</b>							<b>-62.000,00</b>	<b>-42.000,00</b>	<b>-20.000,00</b>

# 1. Nachtragsvoranschlag 2022

Stadtgemeinde Groß-Enzersdorf

# NVA Ergebnis- und Finanzierungsvoranschlag Detailnachweis

		MVAG	VC QU	Ergebnisvoranschlag		Finanzierungsvoranschlag			
		EH	FH	VA 2022 inkl. NVA	VA 2022	1. NVA	VA 2022 inkl. NVA	VA 2022	1. NVA
<b>Finanzierungstätigkeit</b>									
SU 35	Summe Einzahlungen aus der Finanzierungstätigkeit						0,00	0,00	0,00
SU 36	Summe Auszahlungen aus der Finanzierungstätigkeit						0,00	0,00	0,00
SA4	Saldo (4) Geldfluss aus der Finanzierungstätigkeit (35 – 36)						0,00	0,00	0,00
SA5	Saldo (5) Geldfluss aus der voranschlagswirksamen Gebarung (Saldo 3 + Saldo 4)						-62.000,00	-42.000,00	-20.000,00
<b>032 Vermessungsamt</b>									
<b>032000 Vermessungswesen</b>									
<b>Operative Gebarung</b>									
SU 21 / 31	Summe Erträge / Einzahlungen operative Gebarung			0,00	0,00	0,00	0,00	0,00	0,00
1/032000-728000	Ausgaben	2225	3225	24	7.100,00	7.100,00	0,00	7.100,00	7.100,00
SU 22 / 32	Summe Aufwendungen / Auszahlungen operative Gebarung			7.100,00	7.100,00	0,00	7.100,00	7.100,00	0,00
SA 0 / SA 1	(0) Nettoergebnis (21 - 22) / (1) Geldfluss operative Gebarung (31 – 32)			-7.100,00	-7.100,00	0,00	-7.100,00	-7.100,00	0,00
SU 23	Summe Haushaltsrücklagen			0,00	0,00	0,00	0,00	0,00	0,00
SA00	Nettoergebnis nach Zuw./Entn. Haushaltsrücklagen (Saldo 0 +/- SU23)			-7.100,00	-7.100,00	0,00			
<b>Investive Gebarung</b>									
SU 33	Summe Einzahlungen investive Gebarung						0,00	0,00	0,00
SU 34	Summe Auszahlungen investive Gebarung						0,00	0,00	0,00
SA2	Saldo (2) Geldfluss aus der Investiven Gebarung (33 – 34)						0,00	0,00	0,00
SA3	Saldo (3) Nettofinanzierungssaldo (Saldo 1 + Saldo 2)						-7.100,00	-7.100,00	0,00
<b>Finanzierungstätigkeit</b>									
SU 35	Summe Einzahlungen aus der Finanzierungstätigkeit						0,00	0,00	0,00
SU 36	Summe Auszahlungen aus der Finanzierungstätigkeit						0,00	0,00	0,00
SA4	Saldo (4) Geldfluss aus der Finanzierungstätigkeit (35 – 36)						0,00	0,00	0,00
SA5	Saldo (5) Geldfluss aus der voranschlagswirksamen Gebarung (Saldo 3 + Saldo 4)						-7.100,00	-7.100,00	0,00
<b>06 Sonstige Maßnahmen</b>									
<b>060 Beiträge an Verbände, Vereine oder sonstige Organisationen</b>									
<b>060000 Beiträge an Verbände, Vereine und sonstige Organisationen</b>									
<b>Operative Gebarung</b>									
SU 21 / 31	Summe Erträge / Einzahlungen operative Gebarung			0,00	0,00	0,00	0,00	0,00	0,00
1/060000-726000	Beiträge	2225	3225	24	99.900,00	97.900,00	2.000,00	99.900,00	97.900,00
SU 22 / 32	Summe Aufwendungen / Auszahlungen operative Gebarung			99.900,00	97.900,00	2.000,00	99.900,00	97.900,00	2.000,00
SA 0 / SA 1	(0) Nettoergebnis (21 - 22) / (1) Geldfluss operative Gebarung (31 – 32)			-99.900,00	-97.900,00	-2.000,00	-99.900,00	-97.900,00	-2.000,00
SU 23	Summe Haushaltsrücklagen			0,00	0,00	0,00	0,00	0,00	0,00
SA00	Nettoergebnis nach Zuw./Entn. Haushaltsrücklagen (Saldo 0 +/- SU23)			-99.900,00	-97.900,00	-2.000,00			

# 1. Nachtragsvoranschlag 2022

Stadtgemeinde Groß-Enzersdorf

# NVA Ergebnis- und Finanzierungsvoranschlag Detailnachweis

					Ergebnisvoranschlag		Finanzierungsvoranschlag			
		MVAG	VC QU				1. NVA	VA 2022 inkl. NVA	VA 2022	1. NVA
		EH	FH		VA 2022 inkl. NVA	VA 2022	1. NVA	VA 2022 inkl. NVA	VA 2022	1. NVA
Investive Gebarung										
SU 33	Summe Einzahlungen investive Gebarung							0,00	0,00	0,00
SU 34	Summe Auszahlungen investive Gebarung							0,00	0,00	0,00
SA2	Saldo (2) Geldfluss aus der Investiven Gebarung (33 – 34)							0,00	0,00	0,00
SA3	Saldo (3) Nettofinanzierungssaldo (Saldo 1 + Saldo 2)							-99.900,00	-97.900,00	-2.000,00
Finanzierungstätigkeit										
SU 35	Summe Einzahlungen aus der Finanzierungstätigkeit							0,00	0,00	0,00
SU 36	Summe Auszahlungen aus der Finanzierungstätigkeit							0,00	0,00	0,00
SA4	Saldo (4) Geldfluss aus der Finanzierungstätigkeit (35 – 36)							0,00	0,00	0,00
SA5	Saldo (5) Geldfluss aus der voranschlagswirksamen Gebarung (Saldo 3 + Saldo 4)							-99.900,00	-97.900,00	-2.000,00
069	Förderung anderer Rechtsträger									
069000	Förderung anderer Rechtsträger									
Operative Gebarung										
SU 21 / 31	Summe Erträge / Einzahlungen operative Gebarung				0,00	0,00	0,00	0,00	0,00	0,00
1/069000-728001	Reinigung Bezirkshauptmannschaft	2225	3225	24	12.700,00	12.400,00	300,00	12.700,00	12.400,00	300,00
SU 22 / 32	Summe Aufwendungen / Auszahlungen operative Gebarung				12.700,00	12.400,00	300,00	12.700,00	12.400,00	300,00
SA 0 / SA 1	(0) Nettoergebnis (21 - 22) / (1) Geldfluss operative Gebarung (31 – 32)				-12.700,00	-12.400,00	-300,00	-12.700,00	-12.400,00	-300,00
SU 23	Summe Haushaltsrücklagen				0,00	0,00	0,00	0,00	0,00	0,00
SA00	Nettoergebnis nach Zuw./Entn. Haushaltsrücklagen (Saldo 0 +/- SU23)				-12.700,00	-12.400,00	-300,00			
Investive Gebarung										
SU 33	Summe Einzahlungen investive Gebarung							0,00	0,00	0,00
SU 34	Summe Auszahlungen investive Gebarung							0,00	0,00	0,00
SA2	Saldo (2) Geldfluss aus der Investiven Gebarung (33 – 34)							0,00	0,00	0,00
SA3	Saldo (3) Nettofinanzierungssaldo (Saldo 1 + Saldo 2)							-12.700,00	-12.400,00	-300,00
Finanzierungstätigkeit										
SU 35	Summe Einzahlungen aus der Finanzierungstätigkeit							0,00	0,00	0,00
SU 36	Summe Auszahlungen aus der Finanzierungstätigkeit							0,00	0,00	0,00
SA4	Saldo (4) Geldfluss aus der Finanzierungstätigkeit (35 – 36)							0,00	0,00	0,00
SA5	Saldo (5) Geldfluss aus der voranschlagswirksamen Gebarung (Saldo 3 + Saldo 4)							-12.700,00	-12.400,00	-300,00
08	Pensionen (soweit nicht aufgeteilt)									
080	Pensionen (soweit nicht aufgeteilt)									
080000	Pensionen									
Operative Gebarung										
SU 21 / 31	Summe Erträge / Einzahlungen operative Gebarung				0,00	0,00	0,00	0,00	0,00	0,00

# 1. Nachtragsvoranschlag 2022

Stadtgemeinde Groß-Enzersdorf

# NVA Ergebnis- und Finanzierungsvoranschlag Detailnachweis

		MVAG		VC QU	Ergebnisvoranschlag			Finanzierungsvoranschlag		
		EH	FH		VA 2022 inkl. NVA	VA 2022	1. NVA	VA 2022 inkl. NVA	VA 2022	1. NVA
1/080000-752000	Beiträge	2231	3231	26	0,00	0,00	0,00	0,00	0,00	0,00
<b>SU 22 / 32</b>	<b>Summe Aufwendungen / Auszahlungen operative Gebarung</b>				<b>0,00</b>	<b>0,00</b>	<b>0,00</b>	<b>0,00</b>	<b>0,00</b>	<b>0,00</b>
<b>SA 0 / SA 1</b>	<b>(0) Nettoergebnis (21 - 22) / (1) Geldfluss operative Gebarung (31 – 32)</b>				<b>0,00</b>	<b>0,00</b>	<b>0,00</b>	<b>0,00</b>	<b>0,00</b>	<b>0,00</b>
<b>SU 23</b>	<b>Summe Haushaltsrücklagen</b>				<b>0,00</b>	<b>0,00</b>	<b>0,00</b>	<b>0,00</b>	<b>0,00</b>	<b>0,00</b>
<b>SA00</b>	<b>Nettoergebnis nach Zuw./Entn. Haushaltsrücklagen (Saldo 0 +/- SU23)</b>				<b>0,00</b>	<b>0,00</b>	<b>0,00</b>			
<b>Investive Gebarung</b>										
<b>SU 33</b>	<b>Summe Einzahlungen investive Gebarung</b>							<b>0,00</b>	<b>0,00</b>	<b>0,00</b>
<b>SU 34</b>	<b>Summe Auszahlungen investive Gebarung</b>							<b>0,00</b>	<b>0,00</b>	<b>0,00</b>
<b>SA2</b>	<b>Saldo (2) Geldfluss aus der Investiven Gebarung (33 – 34)</b>							<b>0,00</b>	<b>0,00</b>	<b>0,00</b>
<b>SA3</b>	<b>Saldo (3) Nettofinanzierungssaldo (Saldo 1 + Saldo 2)</b>							<b>0,00</b>	<b>0,00</b>	<b>0,00</b>
<b>Finanzierungstätigkeit</b>										
<b>SU 35</b>	<b>Summe Einzahlungen aus der Finanzierungstätigkeit</b>							<b>0,00</b>	<b>0,00</b>	<b>0,00</b>
<b>SU 36</b>	<b>Summe Auszahlungen aus der Finanzierungstätigkeit</b>							<b>0,00</b>	<b>0,00</b>	<b>0,00</b>
<b>SA4</b>	<b>Saldo (4) Geldfluss aus der Finanzierungstätigkeit (35 – 36)</b>							<b>0,00</b>	<b>0,00</b>	<b>0,00</b>
<b>SA5</b>	<b>Saldo (5) Geldfluss aus der voranschlagswirksamen Gebarung (Saldo 3 + Saldo 4)</b>							<b>0,00</b>	<b>0,00</b>	<b>0,00</b>
<b>09 Personalbetreuung</b>										
<b>090 Bezugsvorschüsse und Darlehen</b>										
<b>090000 Bezugsvorschüsse und Darlehen</b>										
<b>Operative Gebarung</b>										
<b>SU 21 / 31</b>	<b>Summe Erträge / Einzahlungen operative Gebarung</b>				<b>0,00</b>	<b>0,00</b>	<b>0,00</b>	<b>0,00</b>	<b>0,00</b>	<b>0,00</b>
<b>SU 22 / 32</b>	<b>Summe Aufwendungen / Auszahlungen operative Gebarung</b>				<b>0,00</b>	<b>0,00</b>	<b>0,00</b>	<b>0,00</b>	<b>0,00</b>	<b>0,00</b>
<b>SA 0 / SA 1</b>	<b>(0) Nettoergebnis (21 - 22) / (1) Geldfluss operative Gebarung (31 – 32)</b>				<b>0,00</b>	<b>0,00</b>	<b>0,00</b>	<b>0,00</b>	<b>0,00</b>	<b>0,00</b>
<b>SU 23</b>	<b>Summe Haushaltsrücklagen</b>				<b>0,00</b>	<b>0,00</b>	<b>0,00</b>	<b>0,00</b>	<b>0,00</b>	<b>0,00</b>
<b>SA00</b>	<b>Nettoergebnis nach Zuw./Entn. Haushaltsrücklagen (Saldo 0 +/- SU23)</b>				<b>0,00</b>	<b>0,00</b>	<b>0,00</b>			
<b>Investive Gebarung</b>										
2/090000+273000	Bezugsvorschuss- Rückzahlungen		3325	53	0,00	0,00	0,00	3.900,00	3.900,00	0,00
<b>SU 33</b>	<b>Summe Einzahlungen investive Gebarung</b>							<b>3.900,00</b>	<b>3.900,00</b>	<b>0,00</b>
1/090000-273000	Bezugsvorschüsse		3425	63	0,00	0,00	0,00	3.100,00	3.100,00	0,00
<b>SU 34</b>	<b>Summe Auszahlungen investive Gebarung</b>							<b>3.100,00</b>	<b>3.100,00</b>	<b>0,00</b>
<b>SA2</b>	<b>Saldo (2) Geldfluss aus der Investiven Gebarung (33 – 34)</b>							<b>800,00</b>	<b>800,00</b>	<b>0,00</b>
<b>SA3</b>	<b>Saldo (3) Nettofinanzierungssaldo (Saldo 1 + Saldo 2)</b>							<b>800,00</b>	<b>800,00</b>	<b>0,00</b>
<b>Finanzierungstätigkeit</b>										
<b>SU 35</b>	<b>Summe Einzahlungen aus der Finanzierungstätigkeit</b>							<b>0,00</b>	<b>0,00</b>	<b>0,00</b>
<b>SU 36</b>	<b>Summe Auszahlungen aus der Finanzierungstätigkeit</b>							<b>0,00</b>	<b>0,00</b>	<b>0,00</b>
<b>SA4</b>	<b>Saldo (4) Geldfluss aus der Finanzierungstätigkeit (35 – 36)</b>							<b>0,00</b>	<b>0,00</b>	<b>0,00</b>

# 1. Nachtragsvoranschlag 2022

Stadtgemeinde Groß-Enzersdorf

## NVA Ergebnis- und Finanzierungsvoranschlag Detailnachweis

		MVAG			VC QU	Ergebnisvoranschlag			Finanzierungsvoranschlag		
		EH	FH			VA 2022 inkl. NVA	VA 2022	1. NVA	VA 2022 inkl. NVA	VA 2022	1. NVA
SA5	Saldo (5) Geldfluss aus der voranschlagswirksamen Gebarung (Saldo 3 + Saldo 4)								800,00	800,00	0,00
091	Personalausbildung und Personalfortbildung										
091000	Personalausbildung und Personalfortbildung										
Operative Gebarung											
SU 21 / 31	Summe Erträge / Einzahlungen operative Gebarung					0,00	0,00	0,00	0,00	0,00	0,00
1/091000-563000	Sonstige Aufwands- Entschädigungen	2213	3213	20		15.000,00	15.000,00	0,00	15.000,00	15.000,00	0,00
SU 22 / 32	Summe Aufwendungen / Auszahlungen operative Gebarung					15.000,00	15.000,00	0,00	15.000,00	15.000,00	0,00
SA 0 / SA 1	(0) Nettoergebnis (21 - 22) / (1) Geldfluss operative Gebarung (31 – 32)					-15.000,00	-15.000,00	0,00	-15.000,00	-15.000,00	0,00
SU 23	Summe Haushaltsrücklagen					0,00	0,00	0,00	0,00	0,00	0,00
SA00	Nettoergebnis nach Zuw./Entn. Haushaltsrücklagen (Saldo 0 +/- SU23)					-15.000,00	-15.000,00	0,00			
Investive Gebarung											
SU 33	Summe Einzahlungen investive Gebarung								0,00	0,00	0,00
SU 34	Summe Auszahlungen investive Gebarung								0,00	0,00	0,00
SA2	Saldo (2) Geldfluss aus der Investiven Gebarung (33 – 34)								0,00	0,00	0,00
SA3	Saldo (3) Nettofinanzierungssaldo (Saldo 1 + Saldo 2)								-15.000,00	-15.000,00	0,00
Finanzierungstätigkeit											
SU 35	Summe Einzahlungen aus der Finanzierungstätigkeit								0,00	0,00	0,00
SU 36	Summe Auszahlungen aus der Finanzierungstätigkeit								0,00	0,00	0,00
SA4	Saldo (4) Geldfluss aus der Finanzierungstätigkeit (35 – 36)								0,00	0,00	0,00
SA5	Saldo (5) Geldfluss aus der voranschlagswirksamen Gebarung (Saldo 3 + Saldo 4)								-15.000,00	-15.000,00	0,00



# 1. Nachtragsvoranschlag 2022

Stadtgemeinde Groß-Enzersdorf

# NVA Ergebnis- und Finanzierungsvoranschlag Detailnachweis

		MVAG			VC QU		Ergebnisvoranschlag		Finanzierungsvoranschlag		
		EH	FH		VA 2022 inkl. NVA	VA 2022	1. NVA	VA 2022 inkl. NVA	VA 2022	1. NVA	
1 Öffentliche Ordnung und Sicherheit											
12	Sicherheitspolizei										
120	Allgemeine Angelegenheiten										
120000	Allgemeine Angelegenheiten										
Operative Gebarung											
SU 21 / 31	Summe Erträge / Einzahlungen operative Gebarung				0,00	0,00	0,00	0,00	0,00	0,00	
1/120000-728000	Präventionsmaßnahmen	2225	3225	24	200,00	200,00	0,00	200,00	200,00	0,00	
SU 22 / 32	Summe Aufwendungen / Auszahlungen operative Gebarung				200,00	200,00	0,00	200,00	200,00	0,00	
SA 0 / SA 1	(0) Nettoergebnis (21 - 22) / (1) Geldfluss operative Gebarung (31 – 32)				-200,00	-200,00	0,00	-200,00	-200,00	0,00	
SU 23	Summe Haushaltsrücklagen				0,00	0,00	0,00	0,00	0,00	0,00	
SA00	Nettoergebnis nach Zuw./Entn. Haushaltsrücklagen (Saldo 0 +/- SU23)				-200,00	-200,00	0,00				
Investive Gebarung											
SU 33	Summe Einzahlungen investive Gebarung							0,00	0,00	0,00	
SU 34	Summe Auszahlungen investive Gebarung							0,00	0,00	0,00	
SA2	Saldo (2) Geldfluss aus der Investiven Gebarung (33 – 34)							0,00	0,00	0,00	
SA3	Saldo (3) Nettofinanzierungssaldo (Saldo 1 + Saldo 2)							-200,00	-200,00	0,00	
Finanzierungstätigkeit											
SU 35	Summe Einzahlungen aus der Finanzierungstätigkeit							0,00	0,00	0,00	
SU 36	Summe Auszahlungen aus der Finanzierungstätigkeit							0,00	0,00	0,00	
SA4	Saldo (4) Geldfluss aus der Finanzierungstätigkeit (35 – 36)							0,00	0,00	0,00	
SA5	Saldo (5) Geldfluss aus der voranschlagswirksamen Gebarung (Saldo 3 + Saldo 4)							-200,00	-200,00	0,00	
13	Sonderpolizei										
131	Bau- und Feuerpolizei										
131000	Bau- und Feuerpolizei										
Operative Gebarung											
2/131000+816000	Kostenersätze Sachverständige	2114	3114	13	36.000,00	36.000,00	0,00	36.000,00	36.000,00	0,00	
SU 21 / 31	Summe Erträge / Einzahlungen operative Gebarung				36.000,00	36.000,00	0,00	36.000,00	36.000,00	0,00	
1/131000-640000	Sachverständigenkosten	2222	3222	24	95.700,00	75.700,00	20.000,00	95.700,00	75.700,00	20.000,00	
1/131000-640100	Sachverst. Gestaltungsbeirat	2222	3222	24	5.100,00	5.100,00	0,00	5.100,00	5.100,00	0,00	
SU 22 / 32	Summe Aufwendungen / Auszahlungen operative Gebarung				100.800,00	80.800,00	20.000,00	100.800,00	80.800,00	20.000,00	
SA 0 / SA 1	(0) Nettoergebnis (21 - 22) / (1) Geldfluss operative Gebarung (31 – 32)				-64.800,00	-44.800,00	-20.000,00	-64.800,00	-44.800,00	-20.000,00	
SU 23	Summe Haushaltsrücklagen				0,00	0,00	0,00	0,00	0,00	0,00	
SA00	Nettoergebnis nach Zuw./Entn. Haushaltsrücklagen (Saldo 0 +/- SU23)				-64.800,00	-44.800,00	-20.000,00				

# 1. Nachtragsvoranschlag 2022

Stadtgemeinde Groß-Enzersdorf

# NVA Ergebnis- und Finanzierungsvoranschlag Detailnachweis

		MVAG			VC QU	Ergebnisvoranschlag			Finanzierungsvoranschlag		
		EH	FH		VA 2022 inkl. NVA	VA 2022	1. NVA	VA 2022 inkl. NVA	VA 2022	1. NVA	
Investive Gebarung											
SU 33	Summe Einzahlungen investive Gebarung							0,00	0,00	0,00	
SU 34	Summe Auszahlungen investive Gebarung							0,00	0,00	0,00	
SA2	Saldo (2) Geldfluss aus der Investiven Gebarung (33 – 34)							0,00	0,00	0,00	
SA3	Saldo (3) Nettofinanzierungssaldo (Saldo 1 + Saldo 2)							-64.800,00	-44.800,00	-20.000,00	
Finanzierungstätigkeit											
SU 35	Summe Einzahlungen aus der Finanzierungstätigkeit							0,00	0,00	0,00	
SU 36	Summe Auszahlungen aus der Finanzierungstätigkeit							0,00	0,00	0,00	
SA4	Saldo (4) Geldfluss aus der Finanzierungstätigkeit (35 – 36)							0,00	0,00	0,00	
SA5	Saldo (5) Geldfluss aus der voranschlagswirksamen Gebarung (Saldo 3 + Saldo 4)							-64.800,00	-44.800,00	-20.000,00	
133	Veterinärpolizei										
133000	Veterinärpolizei										
Operative Gebarung											
SU 21 / 31	Summe Erträge / Einzahlungen operative Gebarung				0,00	0,00	0,00	0,00	0,00	0,00	
1/133000-413000	Hundemarken u. Zubehör	2221	3221	23	200,00	200,00	0,00	200,00	200,00	0,00	
SU 22 / 32	Summe Aufwendungen / Auszahlungen operative Gebarung				200,00	200,00	0,00	200,00	200,00	0,00	
SA 0 / SA 1	(0) Nettoergebnis (21 - 22) / (1) Geldfluss operative Gebarung (31 – 32)				-200,00	-200,00	0,00	-200,00	-200,00	0,00	
SU 23	Summe Haushaltsrücklagen				0,00	0,00	0,00	0,00	0,00	0,00	
SA00	Nettoergebnis nach Zuw./Entn. Haushaltsrücklagen (Saldo 0 +/- SU23)				-200,00	-200,00	0,00				
Investive Gebarung											
SU 33	Summe Einzahlungen investive Gebarung							0,00	0,00	0,00	
SU 34	Summe Auszahlungen investive Gebarung							0,00	0,00	0,00	
SA2	Saldo (2) Geldfluss aus der Investiven Gebarung (33 – 34)							0,00	0,00	0,00	
SA3	Saldo (3) Nettofinanzierungssaldo (Saldo 1 + Saldo 2)							-200,00	-200,00	0,00	
Finanzierungstätigkeit											
SU 35	Summe Einzahlungen aus der Finanzierungstätigkeit							0,00	0,00	0,00	
SU 36	Summe Auszahlungen aus der Finanzierungstätigkeit							0,00	0,00	0,00	
SA4	Saldo (4) Geldfluss aus der Finanzierungstätigkeit (35 – 36)							0,00	0,00	0,00	
SA5	Saldo (5) Geldfluss aus der voranschlagswirksamen Gebarung (Saldo 3 + Saldo 4)							-200,00	-200,00	0,00	
16	Feuerwehrwesen										
163	Freiwillige Feuerwehren										
163000	Freiwillige Feuerwehren										
Operative Gebarung											
2/163000+810000	Einnahmen Atemschtzwerkstatt	2114	3114	13	7.100,00	7.100,00	0,00	7.100,00	7.100,00	0,00	
SU 21 / 31	Summe Erträge / Einzahlungen operative Gebarung				7.100,00	7.100,00	0,00	7.100,00	7.100,00	0,00	

# 1. Nachtragsvoranschlag 2022

Stadtgemeinde Groß-Enzersdorf

# NVA Ergebnis- und Finanzierungsvoranschlag Detailnachweis

		MVAG		VC QU	Ergebnisvoranschlag		Finanzierungsvoranschlag			
		EH	FH		VA 2022 inkl. NVA	VA 2022	1. NVA	VA 2022 inkl. NVA	VA 2022	1. NVA
1/163000-400000	Geringwertige Wirtschaftsgüter (GWG)	2221	3221	23	1.500,00	1.500,00	0,00	1.500,00	1.500,00	0,00
1/163000-618000	Instandhaltung Atemschutzwerkstatt	2224	3224	24	1.500,00	1.500,00	0,00	1.500,00	1.500,00	0,00
1/163000-680000	Planmäßige Abschreibung	2226			9.700,00	9.700,00	0,00	0,00	0,00	0,00
1/163000-754000	Laufende Transferzahlungen an sonstige Träger des öffentl. Rechts	2231	3231	26	14.800,00	14.800,00	0,00	14.800,00	14.800,00	0,00
1/163000-757000	Parkgebühren Flohmarkt	2234	3234	27	0,00	0,00	0,00	0,00	0,00	0,00
<b>SU 22 / 32</b>	<b>Summe Aufwendungen / Auszahlungen operative Gebarung</b>				<b>27.500,00</b>	<b>27.500,00</b>	<b>0,00</b>	<b>17.800,00</b>	<b>17.800,00</b>	<b>0,00</b>
<b>SA 0 / SA 1</b>	<b>(0) Nettoergebnis (21 - 22) / (1) Geldfluss operative Gebarung (31 – 32)</b>				<b>-20.400,00</b>	<b>-20.400,00</b>	<b>0,00</b>	<b>-10.700,00</b>	<b>-10.700,00</b>	<b>0,00</b>
<b>SU 23</b>	<b>Summe Haushaltsrücklagen</b>				<b>0,00</b>	<b>0,00</b>	<b>0,00</b>	<b>0,00</b>	<b>0,00</b>	<b>0,00</b>
<b>SA00</b>	<b>Nettoergebnis nach Zuw./Entn. Haushaltsrücklagen (Saldo 0 +/- SU23)</b>				<b>-20.400,00</b>	<b>-20.400,00</b>	<b>0,00</b>			
<b>Investive Gebarung</b>										
2/163000+305000	Kapitaltransferzahlung Umweltfonds (Flughafen)		3333	34	0,00	0,00	0,00	0,00	0,00	0,00
<b>SU 33</b>	<b>Summe Einzahlungen investive Gebarung</b>							<b>0,00</b>	<b>0,00</b>	<b>0,00</b>
1/163000-042000	Atemschutzwerkstatt		3415	2 41	0,00	0,00	0,00	0,00	0,00	0,00
<b>SU 34</b>	<b>Summe Auszahlungen investive Gebarung</b>							<b>0,00</b>	<b>0,00</b>	<b>0,00</b>
<b>SA2</b>	<b>Saldo (2) Geldfluss aus der Investiven Gebarung (33 – 34)</b>							<b>0,00</b>	<b>0,00</b>	<b>0,00</b>
<b>SA3</b>	<b>Saldo (3) Nettofinanzierungssaldo (Saldo 1 + Saldo 2)</b>							<b>-10.700,00</b>	<b>-10.700,00</b>	<b>0,00</b>
<b>Finanzierungstätigkeit</b>										
<b>SU 35</b>	<b>Summe Einzahlungen aus der Finanzierungstätigkeit</b>							<b>0,00</b>	<b>0,00</b>	<b>0,00</b>
<b>SU 36</b>	<b>Summe Auszahlungen aus der Finanzierungstätigkeit</b>							<b>0,00</b>	<b>0,00</b>	<b>0,00</b>
<b>SA4</b>	<b>Saldo (4) Geldfluss aus der Finanzierungstätigkeit (35 – 36)</b>							<b>0,00</b>	<b>0,00</b>	<b>0,00</b>
<b>SA5</b>	<b>Saldo (5) Geldfluss aus der voranschlagswirksamen Gebarung (Saldo 3 + Saldo 4)</b>							<b>-10.700,00</b>	<b>-10.700,00</b>	<b>0,00</b>
<b>163010</b>	<b>FF Groß-Enzersdorf</b>									
<b>Operative Gebarung</b>										
2/163010+813000	Erträge aus der Auflösung von Investitionszuschüssen (Kapitaltransfers)		2127		5.400,00	5.400,00	0,00	0,00	0,00	0,00
<b>SU 21 / 31</b>	<b>Summe Erträge / Einzahlungen operative Gebarung</b>				<b>5.400,00</b>	<b>5.400,00</b>	<b>0,00</b>	<b>0,00</b>	<b>0,00</b>	<b>0,00</b>
1/163010-452000	Treibstoffe	2221	3221	23	5.200,00	4.700,00	500,00	5.200,00	4.700,00	500,00
1/163010-600000	Strom	2222	3222	24	4.400,00	4.400,00	0,00	4.400,00	4.400,00	0,00
1/163010-600100	Gas	2222	3222	24	7.200,00	7.200,00	0,00	7.200,00	7.200,00	0,00
1/163010-600200	Wasser	2222	3222	24	600,00	600,00	0,00	600,00	600,00	0,00
1/163010-614000	Instandhaltung von Gebäuden	2224	3224	24	5.000,00	4.600,00	400,00	5.000,00	4.600,00	400,00
1/163010-631000	Telekommunikationsdienste	2222	3222	24	2.600,00	2.600,00	0,00	2.600,00	2.600,00	0,00
1/163010-670000	Versicherungen	2222	3222	24	8.500,00	8.500,00	0,00	8.500,00	8.500,00	0,00
1/163010-680000	Planmäßige Abschreibung	2226			10.900,00	10.900,00	0,00	0,00	0,00	0,00
1/163010-754000	Subventionen	2231	3231	26	5.000,00	5.000,00	0,00	5.000,00	5.000,00	0,00
1/163010-754100	Subv. Anschaffungen	2231	3231	26	41.400,00	21.400,00	20.000,00	41.400,00	21.400,00	20.000,00

# 1. Nachtragsvoranschlag 2022

Stadtgemeinde Groß-Enzersdorf

# NVA Ergebnis- und Finanzierungsvoranschlag Detailnachweis

		MVAG VC QU			Ergebnisvoranschlag			Finanzierungsvoranschlag		
		EH	FH		VA 2022 inkl. NVA	VA 2022	1. NVA	VA 2022 inkl. NVA	VA 2022	1. NVA
1/163010-754200	Subv. Instandh. Fahrzeuge	2231	3231	26	15.000,00	18.000,00	-3.000,00	15.000,00	18.000,00	-3.000,00
<b>SU 22 / 32</b>	<b>Summe Aufwendungen / Auszahlungen operative Gebarung</b>				<b>105.800,00</b>	<b>87.900,00</b>	<b>17.900,00</b>	<b>94.900,00</b>	<b>77.000,00</b>	<b>17.900,00</b>
<b>SA 0 / SA 1</b>	<b>(0) Nettoergebnis (21 - 22) / (1) Geldfluss operative Gebarung (31 – 32)</b>				<b>-100.400,00</b>	<b>-82.500,00</b>	<b>-17.900,00</b>	<b>-94.900,00</b>	<b>-77.000,00</b>	<b>-17.900,00</b>
<b>SU 23</b>	<b>Summe Haushaltsrücklagen</b>				<b>0,00</b>	<b>0,00</b>	<b>0,00</b>	<b>0,00</b>	<b>0,00</b>	<b>0,00</b>
<b>SA00</b>	<b>Nettoergebnis nach Zuw./Entn. Haushaltsrücklagen (Saldo 0 +/- SU23)</b>				<b>-100.400,00</b>	<b>-82.500,00</b>	<b>-17.900,00</b>			
<b>Investive Gebarung</b>										
<b>SU 33</b>	<b>Summe Einzahlungen investive Gebarung</b>							<b>0,00</b>	<b>0,00</b>	<b>0,00</b>
<b>SU 34</b>	<b>Summe Auszahlungen investive Gebarung</b>							<b>0,00</b>	<b>0,00</b>	<b>0,00</b>
<b>SA2</b>	<b>Saldo (2) Geldfluss aus der Investiven Gebarung (33 – 34)</b>							<b>0,00</b>	<b>0,00</b>	<b>0,00</b>
<b>SA3</b>	<b>Saldo (3) Nettofinanzierungssaldo (Saldo 1 + Saldo 2)</b>							<b>-94.900,00</b>	<b>-77.000,00</b>	<b>-17.900,00</b>
<b>Finanzierungstätigkeit</b>										
<b>SU 35</b>	<b>Summe Einzahlungen aus der Finanzierungstätigkeit</b>							<b>0,00</b>	<b>0,00</b>	<b>0,00</b>
<b>SU 36</b>	<b>Summe Auszahlungen aus der Finanzierungstätigkeit</b>							<b>0,00</b>	<b>0,00</b>	<b>0,00</b>
<b>SA4</b>	<b>Saldo (4) Geldfluss aus der Finanzierungstätigkeit (35 – 36)</b>							<b>0,00</b>	<b>0,00</b>	<b>0,00</b>
<b>SA5</b>	<b>Saldo (5) Geldfluss aus der voranschlagswirksamen Gebarung (Saldo 3 + Saldo 4)</b>							<b>-94.900,00</b>	<b>-77.000,00</b>	<b>-17.900,00</b>
<b>163011</b>	<b>Kfz FF Groß-Enzersdorf</b>									
<b>Operative Gebarung</b>										
6/163011+828000	Rückersatz USt	2116	3116	1 18	0,00	91.300,00	-91.300,00	0,00	91.300,00	-91.300,00
6/163011+871000	Kapitaltransfers aus Gemeinde-Bedarfszuweisungsmittel	2121	3121	1 33	50.000,00	50.000,00	0,00	50.000,00	50.000,00	0,00
<b>SU 21 / 31</b>	<b>Summe Erträge / Einzahlungen operative Gebarung</b>				<b>50.000,00</b>	<b>141.300,00</b>	<b>-91.300,00</b>	<b>50.000,00</b>	<b>141.300,00</b>	<b>-91.300,00</b>
<b>SU 22 / 32</b>	<b>Summe Aufwendungen / Auszahlungen operative Gebarung</b>				<b>0,00</b>	<b>0,00</b>	<b>0,00</b>	<b>0,00</b>	<b>0,00</b>	<b>0,00</b>
<b>SA 0 / SA 1</b>	<b>(0) Nettoergebnis (21 - 22) / (1) Geldfluss operative Gebarung (31 – 32)</b>				<b>50.000,00</b>	<b>141.300,00</b>	<b>-91.300,00</b>	<b>50.000,00</b>	<b>141.300,00</b>	<b>-91.300,00</b>
<b>SU 23</b>	<b>Summe Haushaltsrücklagen</b>				<b>0,00</b>	<b>0,00</b>	<b>0,00</b>	<b>0,00</b>	<b>0,00</b>	<b>0,00</b>
<b>SA00</b>	<b>Nettoergebnis nach Zuw./Entn. Haushaltsrücklagen (Saldo 0 +/- SU23)</b>				<b>50.000,00</b>	<b>141.300,00</b>	<b>-91.300,00</b>			
<b>Investive Gebarung</b>										
6/163011+303000	Förderung FW-Verband		3331	1 33	0,00	0,00	0,00	0,00	80.000,00	-80.000,00
6/163011+305000	Kapitaltransfers von Umweltfonds		3333	1 34	0,00	0,00	0,00	0,00	258.900,00	-258.900,00
6/163011+307000	Beitrag FF Groß-Enzersdorf		3334	1 34	0,00	0,00	0,00	40.000,00	39.800,00	200,00
<b>SU 33</b>	<b>Summe Einzahlungen investive Gebarung</b>							<b>40.000,00</b>	<b>378.700,00</b>	<b>-338.700,00</b>
5/163011-040000	Fahrzeuge		3414	1 41	0,00	0,00	0,00	40.000,00	570.000,00	-530.000,00
<b>SU 34</b>	<b>Summe Auszahlungen investive Gebarung</b>							<b>40.000,00</b>	<b>570.000,00</b>	<b>-530.000,00</b>
<b>SA2</b>	<b>Saldo (2) Geldfluss aus der Investiven Gebarung (33 – 34)</b>							<b>0,00</b>	<b>-191.300,00</b>	<b>191.300,00</b>
<b>SA3</b>	<b>Saldo (3) Nettofinanzierungssaldo (Saldo 1 + Saldo 2)</b>							<b>50.000,00</b>	<b>-50.000,00</b>	<b>100.000,00</b>
<b>Finanzierungstätigkeit</b>										
<b>SU 35</b>	<b>Summe Einzahlungen aus der Finanzierungstätigkeit</b>							<b>0,00</b>	<b>0,00</b>	<b>0,00</b>
<b>SU 36</b>	<b>Summe Auszahlungen aus der Finanzierungstätigkeit</b>							<b>0,00</b>	<b>0,00</b>	<b>0,00</b>

# 1. Nachtragsvoranschlag 2022

Stadtgemeinde Groß-Enzersdorf

# NVA Ergebnis- und Finanzierungsvoranschlag Detailnachweis

		MVAG			VC QU		Ergebnisvoranschlag		Finanzierungsvoranschlag		
		EH	FH		VA 2022 inkl. NVA	VA 2022	1. NVA	VA 2022 inkl. NVA	VA 2022	1. NVA	
SA4	Saldo (4) Geldfluss aus der Finanzierungstätigkeit (35 – 36)							0,00	0,00	0,00	
SA5	Saldo (5) Geldfluss aus der voranschlagswirksamen Gebarung (Saldo 3 + Saldo 4)							50.000,00	-50.000,00	100.000,00	
163020	FF Franzensdorf										
Operative Gebarung											
2/163020+813000	Erträge aus der Auflösung von Investitionszuschüssen (Kapitaltransfers)	2127			900,00	900,00	0,00	0,00	0,00	0,00	
SU 21 / 31	Summe Erträge / Einzahlungen operative Gebarung				900,00	900,00	0,00	0,00	0,00	0,00	
1/163020-452000	Treibstoffe	2221	3221	23	300,00	300,00	0,00	300,00	300,00	0,00	
1/163020-600000	Strom	2222	3222	24	1.000,00	1.000,00	0,00	1.000,00	1.000,00	0,00	
1/163020-600100	Gas	2222	3222	24	1.200,00	1.200,00	0,00	1.200,00	1.200,00	0,00	
1/163020-600200	Wasser	2222	3222	24	300,00	300,00	0,00	300,00	300,00	0,00	
1/163020-614000	Instandhaltung von Gebäuden	2224	3224	24	1.700,00	1.700,00	0,00	1.700,00	1.700,00	0,00	
1/163020-631000	Telekommunikationsdienste	2222	3222	24	900,00	900,00	0,00	900,00	900,00	0,00	
1/163020-670000	Versicherungen	2222	3222	24	1.900,00	1.900,00	0,00	1.900,00	1.900,00	0,00	
1/163020-680000	Planmäßige Abschreibung	2226			15.600,00	15.600,00	0,00	0,00	0,00	0,00	
1/163020-754000	Subventionen	2231	3231	26	1.500,00	1.500,00	0,00	1.500,00	1.500,00	0,00	
1/163020-754100	Subv. Anschaffungen	2231	3231	26	3.500,00	3.500,00	0,00	3.500,00	3.500,00	0,00	
1/163020-754200	Subv. Instandh. Fahrzeuge	2231	3231	26	1.500,00	1.500,00	0,00	1.500,00	1.500,00	0,00	
SU 22 / 32	Summe Aufwendungen / Auszahlungen operative Gebarung				29.400,00	29.400,00	0,00	13.800,00	13.800,00	0,00	
SA 0 / SA 1	(0) Nettoergebnis (21 - 22) / (1) Geldfluss operative Gebarung (31 – 32)				-28.500,00	-28.500,00	0,00	-13.800,00	-13.800,00	0,00	
SU 23	Summe Haushaltsrücklagen				0,00	0,00	0,00	0,00	0,00	0,00	
SA00	Nettoergebnis nach Zuw./Entn. Haushaltsrücklagen (Saldo 0 +/- SU23)				-28.500,00	-28.500,00	0,00				
Investive Gebarung											
SU 33	Summe Einzahlungen investive Gebarung							0,00	0,00	0,00	
SU 34	Summe Auszahlungen investive Gebarung							0,00	0,00	0,00	
SA2	Saldo (2) Geldfluss aus der Investiven Gebarung (33 – 34)							0,00	0,00	0,00	
SA3	Saldo (3) Nettofinanzierungssaldo (Saldo 1 + Saldo 2)							-13.800,00	-13.800,00	0,00	
Finanzierungstätigkeit											
SU 35	Summe Einzahlungen aus der Finanzierungstätigkeit							0,00	0,00	0,00	
SU 36	Summe Auszahlungen aus der Finanzierungstätigkeit							0,00	0,00	0,00	
SA4	Saldo (4) Geldfluss aus der Finanzierungstätigkeit (35 – 36)							0,00	0,00	0,00	
SA5	Saldo (5) Geldfluss aus der voranschlagswirksamen Gebarung (Saldo 3 + Saldo 4)							-13.800,00	-13.800,00	0,00	
163021	Kfz FF Franzensdorf										
Operative Gebarung											
6/163021+828000	Rückersatz USt	2116	3116	1 18	0,00	0,00	0,00	0,00	0,00	0,00	

# 1. Nachtragsvoranschlag 2022

Stadtgemeinde Groß-Enzersdorf

# NVA Ergebnis- und Finanzierungsvoranschlag Detailnachweis

		MVAG		VC QU	Ergebnisvoranschlag			Finanzierungsvoranschlag		
		EH	FH		VA 2022 inkl. NVA	VA 2022	1. NVA	VA 2022 inkl. NVA	VA 2022	1. NVA
2/163021+829960	Übernahme IST-Fehlbetrag 2019	2116	3116	18	0,00	0,00	0,00	0,00	0,00	0,00
<b>SU 21 / 31</b>	<b>Summe Erträge / Einzahlungen operative Gebarung</b>				<b>0,00</b>	<b>0,00</b>	<b>0,00</b>	<b>0,00</b>	<b>0,00</b>	<b>0,00</b>
5/163021-729910	Überschuss zu operat.HH	2225	3225	1 24	0,00	0,00	0,00	0,00	0,00	0,00
5/163021-729960	Übernahme IST-Fehlbetrag 2019	2225	3225	1 24	0,00	0,00	0,00	0,00	0,00	0,00
<b>SU 22 / 32</b>	<b>Summe Aufwendungen / Auszahlungen operative Gebarung</b>				<b>0,00</b>	<b>0,00</b>	<b>0,00</b>	<b>0,00</b>	<b>0,00</b>	<b>0,00</b>
<b>SA 0 / SA 1</b>	<b>(0) Nettoergebnis (21 - 22) / (1) Geldfluss operative Gebarung (31 – 32)</b>				<b>0,00</b>	<b>0,00</b>	<b>0,00</b>	<b>0,00</b>	<b>0,00</b>	<b>0,00</b>
<b>SU 23</b>	<b>Summe Haushaltsrücklagen</b>				<b>0,00</b>	<b>0,00</b>	<b>0,00</b>	<b>0,00</b>	<b>0,00</b>	<b>0,00</b>
<b>SA00</b>	<b>Nettoergebnis nach Zuw./Entn. Haushaltsrücklagen (Saldo 0 +/- SU23)</b>				<b>0,00</b>	<b>0,00</b>	<b>0,00</b>			
<b>Investive Gebarung</b>										
6/163021+303000	Förderung FW-Verband		3331	1 33	0,00	0,00	0,00	0,00	0,00	0,00
6/163021+307000	Beitrag FF Franzensdorf		3334	1 34	0,00	0,00	0,00	0,00	0,00	0,00
<b>SU 33</b>	<b>Summe Einzahlungen investive Gebarung</b>							<b>0,00</b>	<b>0,00</b>	<b>0,00</b>
<b>SU 34</b>	<b>Summe Auszahlungen investive Gebarung</b>							<b>0,00</b>	<b>0,00</b>	<b>0,00</b>
<b>SA2</b>	<b>Saldo (2) Geldfluss aus der Investiven Gebarung (33 – 34)</b>							<b>0,00</b>	<b>0,00</b>	<b>0,00</b>
<b>SA3</b>	<b>Saldo (3) Nettofinanzierungssaldo (Saldo 1 + Saldo 2)</b>							<b>0,00</b>	<b>0,00</b>	<b>0,00</b>
<b>Finanzierungstätigkeit</b>										
<b>SU 35</b>	<b>Summe Einzahlungen aus der Finanzierungstätigkeit</b>							<b>0,00</b>	<b>0,00</b>	<b>0,00</b>
<b>SU 36</b>	<b>Summe Auszahlungen aus der Finanzierungstätigkeit</b>							<b>0,00</b>	<b>0,00</b>	<b>0,00</b>
<b>SA4</b>	<b>Saldo (4) Geldfluss aus der Finanzierungstätigkeit (35 – 36)</b>							<b>0,00</b>	<b>0,00</b>	<b>0,00</b>
<b>SA5</b>	<b>Saldo (5) Geldfluss aus der voranschlagswirksamen Gebarung (Saldo 3 + Saldo 4)</b>							<b>0,00</b>	<b>0,00</b>	<b>0,00</b>
<b>163030</b>	<b>FF Mühlleiten</b>									
<b>Operative Gebarung</b>										
<b>SU 21 / 31</b>	<b>Summe Erträge / Einzahlungen operative Gebarung</b>				<b>0,00</b>	<b>0,00</b>	<b>0,00</b>	<b>0,00</b>	<b>0,00</b>	<b>0,00</b>
1/163030-452000	Treibstoffe	2221	3221	23	700,00	700,00	0,00	700,00	700,00	0,00
1/163030-600000	Strom	2222	3222	24	1.500,00	1.000,00	500,00	1.500,00	1.000,00	500,00
1/163030-600100	Gas	2222	3222	24	1.800,00	1.600,00	200,00	1.800,00	1.600,00	200,00
1/163030-614000	Instandhaltung von Gebäuden	2224	3224	24	2.500,00	2.500,00	0,00	2.500,00	2.500,00	0,00
1/163030-631000	Telekommunikationsdienste	2222	3222	24	1.000,00	1.000,00	0,00	1.000,00	1.000,00	0,00
1/163030-670000	Versicherungen	2222	3222	24	1.500,00	1.500,00	0,00	1.500,00	1.500,00	0,00
1/163030-680000	Planmäßige Abschreibung	2226			300,00	300,00	0,00	0,00	0,00	0,00
1/163030-754000	Subventionen	2231	3231	26	1.500,00	1.500,00	0,00	1.500,00	1.500,00	0,00
1/163030-754100	Subv. Anschaffungen	2231	3231	26	4.500,00	4.000,00	500,00	4.500,00	4.000,00	500,00
1/163030-754200	Subv. Instandh. Fahrzeuge	2231	3231	26	2.700,00	2.700,00	0,00	2.700,00	2.700,00	0,00
<b>SU 22 / 32</b>	<b>Summe Aufwendungen / Auszahlungen operative Gebarung</b>				<b>18.000,00</b>	<b>16.800,00</b>	<b>1.200,00</b>	<b>17.700,00</b>	<b>16.500,00</b>	<b>1.200,00</b>
<b>SA 0 / SA 1</b>	<b>(0) Nettoergebnis (21 - 22) / (1) Geldfluss operative Gebarung (31 – 32)</b>				<b>-18.000,00</b>	<b>-16.800,00</b>	<b>-1.200,00</b>	<b>-17.700,00</b>	<b>-16.500,00</b>	<b>-1.200,00</b>
<b>SU 23</b>	<b>Summe Haushaltsrücklagen</b>				<b>0,00</b>	<b>0,00</b>	<b>0,00</b>	<b>0,00</b>	<b>0,00</b>	<b>0,00</b>
<b>SA00</b>	<b>Nettoergebnis nach Zuw./Entn. Haushaltsrücklagen (Saldo 0 +/- SU23)</b>				<b>-18.000,00</b>	<b>-16.800,00</b>	<b>-1.200,00</b>			

# 1. Nachtragsvoranschlag 2022

Stadtgemeinde Groß-Enzersdorf

# NVA Ergebnis- und Finanzierungsvoranschlag Detailnachweis

		MVAG	VC QU	Ergebnisvoranschlag		Finanzierungsvoranschlag			
		EH	FH	VA 2022 inkl. NVA	VA 2022	1. NVA	VA 2022 inkl. NVA	VA 2022	1. NVA
<b>Investive Gebarung</b>									
SU 33	Summe Einzahlungen investive Gebarung						0,00	0,00	0,00
SU 34	Summe Auszahlungen investive Gebarung						0,00	0,00	0,00
SA2	Saldo (2) Geldfluss aus der Investiven Gebarung (33 – 34)						0,00	0,00	0,00
SA3	Saldo (3) Nettofinanzierungssaldo (Saldo 1 + Saldo 2)						-17.700,00	-16.500,00	-1.200,00
<b>Finanzierungstätigkeit</b>									
SU 35	Summe Einzahlungen aus der Finanzierungstätigkeit						0,00	0,00	0,00
SU 36	Summe Auszahlungen aus der Finanzierungstätigkeit						0,00	0,00	0,00
SA4	Saldo (4) Geldfluss aus der Finanzierungstätigkeit (35 – 36)						0,00	0,00	0,00
SA5	Saldo (5) Geldfluss aus der voranschlagswirksamen Gebarung (Saldo 3 + Saldo 4)						-17.700,00	-16.500,00	-1.200,00
<b>163040 FF Oberhausen</b>									
<b>Operative Gebarung</b>									
2/163040+813000	Erträge aus der Auflösung von Investitionszuschüssen (Kapitaltransfers)	2127		3.500,00	3.500,00	0,00	0,00	0,00	0,00
<b>SU 21 / 31</b>	<b>Summe Erträge / Einzahlungen operative Gebarung</b>			<b>3.500,00</b>	<b>3.500,00</b>	<b>0,00</b>	<b>0,00</b>	<b>0,00</b>	<b>0,00</b>
1/163040-452000	Treibstoffe	2221	3221	23	1.800,00	1.400,00	400,00	1.800,00	400,00
1/163040-600000	Strom	2222	3222	24	2.300,00	2.000,00	300,00	2.300,00	300,00
1/163040-600100	Gas	2222	3222	24	5.800,00	2.800,00	3.000,00	5.800,00	3.000,00
1/163040-614000	Instandhaltung von Gebäuden	2224	3224	24	3.000,00	3.000,00	0,00	3.000,00	0,00
1/163040-631000	Telekommunikationsdienste	2222	3222	24	500,00	500,00	0,00	500,00	0,00
1/163040-670000	Versicherungen	2222	3222	24	4.000,00	3.900,00	100,00	4.000,00	100,00
1/163040-680000	Planmäßige Abschreibung	2226			17.900,00	17.900,00	0,00	0,00	0,00
1/163040-754000	Subventionen	2231	3231	26	1.200,00	2.200,00	-1.000,00	1.200,00	-1.000,00
1/163040-754100	Subv. Anschaffungen	2231	3231	26	5.200,00	5.200,00	0,00	5.200,00	0,00
1/163040-754200	Subv. Instandh. Fahrzeuge	2231	3231	26	8.200,00	4.200,00	4.000,00	8.200,00	4.000,00
<b>SU 22 / 32</b>	<b>Summe Aufwendungen / Auszahlungen operative Gebarung</b>			<b>49.900,00</b>	<b>43.100,00</b>	<b>6.800,00</b>	<b>32.000,00</b>	<b>25.200,00</b>	<b>6.800,00</b>
<b>SA 0 / SA 1</b>	<b>(0) Nettoergebnis (21 - 22) / (1) Geldfluss operative Gebarung (31 – 32)</b>			<b>-46.400,00</b>	<b>-39.600,00</b>	<b>-6.800,00</b>	<b>-32.000,00</b>	<b>-25.200,00</b>	<b>-6.800,00</b>
<b>SU 23</b>	<b>Summe Haushaltsrücklagen</b>			<b>0,00</b>	<b>0,00</b>	<b>0,00</b>	<b>0,00</b>	<b>0,00</b>	<b>0,00</b>
<b>SA00</b>	<b>Nettoergebnis nach Zuw./Entn. Haushaltsrücklagen (Saldo 0 +/- SU23)</b>			<b>-46.400,00</b>	<b>-39.600,00</b>	<b>-6.800,00</b>			
<b>Investive Gebarung</b>									
SU 33	Summe Einzahlungen investive Gebarung						0,00	0,00	0,00
SU 34	Summe Auszahlungen investive Gebarung						0,00	0,00	0,00
SA2	Saldo (2) Geldfluss aus der Investiven Gebarung (33 – 34)						0,00	0,00	0,00
SA3	Saldo (3) Nettofinanzierungssaldo (Saldo 1 + Saldo 2)						-32.000,00	-25.200,00	-6.800,00
<b>Finanzierungstätigkeit</b>									
SU 35	Summe Einzahlungen aus der Finanzierungstätigkeit						0,00	0,00	0,00
SU 36	Summe Auszahlungen aus der Finanzierungstätigkeit						0,00	0,00	0,00

# 1. Nachtragsvoranschlag 2022

Stadtgemeinde Groß-Enzersdorf

# NVA Ergebnis- und Finanzierungsvoranschlag Detailnachweis

		MVAG VC QU			Ergebnisvoranschlag		Finanzierungsvoranschlag			
		EH	FH		VA 2022 inkl. NVA	VA 2022	1. NVA	VA 2022 inkl. NVA	VA 2022	1. NVA
SA4	Saldo (4) Geldfluss aus der Finanzierungstätigkeit (35 – 36)							0,00	0,00	0,00
SA5	Saldo (5) Geldfluss aus der voranschlagswirksamen Gebarung (Saldo 3 + Saldo 4)							-32.000,00	-25.200,00	-6.800,00
163050	FF Probstdorf									
Operative Gebarung										
2/163050+813000	Erträge aus der Auflösung von Investitionszuschüssen (Kapitaltransfers)	2127			5.300,00	5.300,00	0,00	0,00	0,00	0,00
SU 21 / 31	Summe Erträge / Einzahlungen operative Gebarung				5.300,00	5.300,00	0,00	0,00	0,00	0,00
1/163050-452000	Treibstoffe	2221	3221	23	1.400,00	1.400,00	0,00	1.400,00	1.400,00	0,00
1/163050-600000	Strom	2222	3222	24	9.500,00	4.500,00	5.000,00	9.500,00	4.500,00	5.000,00
1/163050-600100	Gas	2222	3222	24	100,00	100,00	0,00	100,00	100,00	0,00
1/163050-614000	Instandhaltung von Gebäuden	2224	3224	24	1.500,00	1.500,00	0,00	1.500,00	1.500,00	0,00
1/163050-631000	Telekommunikationsdienste	2222	3222	24	900,00	900,00	0,00	900,00	900,00	0,00
1/163050-670000	Versicherungen	2222	3222	24	2.500,00	2.500,00	0,00	2.500,00	2.500,00	0,00
1/163050-680000	Planmäßige Abschreibung	2226			1.200,00	1.200,00	0,00	0,00	0,00	0,00
1/163050-754000	Subventionen	2231	3231	26	2.200,00	2.200,00	0,00	2.200,00	2.200,00	0,00
1/163050-754100	Subv. Anschaffungen	2231	3231	26	5.200,00	5.200,00	0,00	5.200,00	5.200,00	0,00
1/163050-754200	Subv. Instandh. Fahrzeuge	2231	3231	26	2.200,00	2.200,00	0,00	2.200,00	2.200,00	0,00
SU 22 / 32	Summe Aufwendungen / Auszahlungen operative Gebarung				26.700,00	21.700,00	5.000,00	25.500,00	20.500,00	5.000,00
SA 0 / SA 1	(0) Nettoergebnis (21 - 22) / (1) Geldfluss operative Gebarung (31 – 32)				-21.400,00	-16.400,00	-5.000,00	-25.500,00	-20.500,00	-5.000,00
SU 23	Summe Haushaltsrücklagen				0,00	0,00	0,00	0,00	0,00	0,00
SA00	Nettoergebnis nach Zuw./Entn. Haushaltsrücklagen (Saldo 0 +/- SU23)				-21.400,00	-16.400,00	-5.000,00			
Investive Gebarung										
6/163050+305000	Kapitaltransfers von Umweltfonds	3333	1	34	0,00	0,00	0,00	0,00	100.000,00	-100.000,00
SU 33	Summe Einzahlungen investive Gebarung							0,00	100.000,00	-100.000,00
5/163050-040000	Fahrzeuge	3414	1	41	0,00	0,00	0,00	0,00	100.000,00	-100.000,00
SU 34	Summe Auszahlungen investive Gebarung							0,00	100.000,00	-100.000,00
SA2	Saldo (2) Geldfluss aus der Investiven Gebarung (33 – 34)							0,00	0,00	0,00
SA3	Saldo (3) Nettofinanzierungssaldo (Saldo 1 + Saldo 2)							-25.500,00	-20.500,00	-5.000,00
Finanzierungstätigkeit										
SU 35	Summe Einzahlungen aus der Finanzierungstätigkeit							0,00	0,00	0,00
SU 36	Summe Auszahlungen aus der Finanzierungstätigkeit							0,00	0,00	0,00
SA4	Saldo (4) Geldfluss aus der Finanzierungstätigkeit (35 – 36)							0,00	0,00	0,00
SA5	Saldo (5) Geldfluss aus der voranschlagswirksamen Gebarung (Saldo 3 + Saldo 4)							-25.500,00	-20.500,00	-5.000,00
163051	FF-Haus Probstdorf									
Operative Gebarung										
6/163051+829910	Zuführung operative Mittel	2116	3116	1 18	0,00	0,00	0,00	0,00	0,00	0,00



# 1. Nachtragsvoranschlag 2022

Stadtgemeinde Groß-Enzersdorf

# NVA Ergebnis- und Finanzierungsvoranschlag Detailnachweis

		MVAG		VC QU		Ergebnisvoranschlag		Finanzierungsvoranschlag			
		EH	FH			VA 2022 inkl. NVA	VA 2022	1. NVA	VA 2022 inkl. NVA	VA 2022	1. NVA
6/163051+829960	Übernahme IST-Überschuss 2019	2116	3116	1	18	0,00	0,00	0,00	0,00	0,00	0,00
6/163051+871100	Bedarfszuweisungen	2121	3121	1	33	0,00	0,00	0,00	0,00	0,00	0,00
<b>SU 21 / 31</b>	<b>Summe Erträge / Einzahlungen operative Gebarung</b>					<b>0,00</b>	<b>0,00</b>	<b>0,00</b>	<b>0,00</b>	<b>0,00</b>	<b>0,00</b>
1/163051-680000	Planmäßige Abschreibung	2226				19.300,00	19.300,00	0,00	0,00	0,00	0,00
1/163051-729960	Übernahme Ist-Überschuss 2019	2225	3225	24		0,00	0,00	0,00	0,00	0,00	0,00
<b>SU 22 / 32</b>	<b>Summe Aufwendungen / Auszahlungen operative Gebarung</b>					<b>19.300,00</b>	<b>19.300,00</b>	<b>0,00</b>	<b>0,00</b>	<b>0,00</b>	<b>0,00</b>
<b>SA 0 / SA 1</b>	<b>(0) Nettoergebnis (21 - 22) / (1) Geldfluss operative Gebarung (31 - 32)</b>					<b>-19.300,00</b>	<b>-19.300,00</b>	<b>0,00</b>	<b>0,00</b>	<b>0,00</b>	<b>0,00</b>
<b>SU 23</b>	<b>Summe Haushaltsrücklagen</b>					<b>0,00</b>	<b>0,00</b>	<b>0,00</b>	<b>0,00</b>	<b>0,00</b>	<b>0,00</b>
<b>SA00</b>	<b>Nettoergebnis nach Zuw./Entn. Haushaltsrücklagen (Saldo 0 +/- SU23)</b>					<b>-19.300,00</b>	<b>-19.300,00</b>	<b>0,00</b>			
<b>Investive Gebarung</b>											
6/163051+303000	Kapitaltransfers von FF Probstdorf		3331	1	33	0,00	0,00	0,00	100.000,00	0,00	100.000,00
6/163051+305000	Kapitaltransfers von Umweltfonds		3333	1	34	0,00	0,00	0,00	58.000,00	30.000,00	28.000,00
<b>SU 33</b>	<b>Summe Einzahlungen investive Gebarung</b>								<b>158.000,00</b>	<b>30.000,00</b>	<b>128.000,00</b>
5/163051-010000	Gebäude		3413	1	40	0,00	0,00	0,00	8.000,00	30.000,00	-22.000,00
5/163051-042000	Amts-, Betriebs- und Geschäftsausstattung		3415	1	41	0,00	0,00	0,00	0,00	0,00	0,00
<b>SU 34</b>	<b>Summe Auszahlungen investive Gebarung</b>								<b>8.000,00</b>	<b>30.000,00</b>	<b>-22.000,00</b>
<b>SA2</b>	<b>Saldo (2) Geldfluss aus der Investiven Gebarung (33 - 34)</b>								<b>150.000,00</b>	<b>0,00</b>	<b>150.000,00</b>
<b>SA3</b>	<b>Saldo (3) Nettofinanzierungssaldo (Saldo 1 + Saldo 2)</b>								<b>150.000,00</b>	<b>0,00</b>	<b>150.000,00</b>
<b>Finanzierungstätigkeit</b>											
<b>SU 35</b>	<b>Summe Einzahlungen aus der Finanzierungstätigkeit</b>								<b>0,00</b>	<b>0,00</b>	<b>0,00</b>
<b>SU 36</b>	<b>Summe Auszahlungen aus der Finanzierungstätigkeit</b>								<b>0,00</b>	<b>0,00</b>	<b>0,00</b>
<b>SA4</b>	<b>Saldo (4) Geldfluss aus der Finanzierungstätigkeit (35 - 36)</b>								<b>0,00</b>	<b>0,00</b>	<b>0,00</b>
<b>SA5</b>	<b>Saldo (5) Geldfluss aus der voranschlagswirksamen Gebarung (Saldo 3 + Saldo 4)</b>								<b>150.000,00</b>	<b>0,00</b>	<b>150.000,00</b>
<b>163060</b>	<b>FF Rutzendorf</b>										
<b>Operative Gebarung</b>											
2/163060+813000	Erträge aus der Auflösung von Investitionszuschüssen (Kapitaltransfers)	2127				3.000,00	3.000,00	0,00	0,00	0,00	0,00
<b>SU 21 / 31</b>	<b>Summe Erträge / Einzahlungen operative Gebarung</b>					<b>3.000,00</b>	<b>3.000,00</b>	<b>0,00</b>	<b>0,00</b>	<b>0,00</b>	<b>0,00</b>
1/163060-452000	Treibstoffe	2221	3221	23		1.100,00	1.100,00	0,00	1.100,00	1.100,00	0,00
1/163060-600000	Strom	2222	3222	24		1.200,00	1.200,00	0,00	1.200,00	1.200,00	0,00
1/163060-600100	Gas	2222	3222	24		1.500,00	1.200,00	300,00	1.500,00	1.200,00	300,00
1/163060-600200	Wasser	2222	3222	24		200,00	200,00	0,00	200,00	200,00	0,00
1/163060-614000	Instandhaltung von Gebäuden	2224	3224	24		1.200,00	1.200,00	0,00	1.200,00	1.200,00	0,00
1/163060-618000	Instandhaltung von sonstigen Anlagen	2224	3224	24		1.900,00	1.900,00	0,00	1.900,00	1.900,00	0,00
1/163060-631000	Telekommunikationsdienste	2222	3222	24		1.000,00	1.000,00	0,00	1.000,00	1.000,00	0,00
1/163060-670000	Versicherungen	2222	3222	24		1.900,00	1.900,00	0,00	1.900,00	1.900,00	0,00
1/163060-680000	Planmäßige Abschreibung	2226				10.800,00	10.800,00	0,00	0,00	0,00	0,00

# 1. Nachtragsvoranschlag 2022

Stadtgemeinde Groß-Enzersdorf

# NVA Ergebnis- und Finanzierungsvoranschlag Detailnachweis

		MVAG		VC QU	Ergebnisvoranschlag		Finanzierungsvoranschlag			
		EH	FH		VA 2022 inkl. NVA	VA 2022	1. NVA	VA 2022 inkl. NVA	VA 2022	1. NVA
1/163060-754000	Subventionen	2231	3231	26	1.500,00	1.500,00	0,00	1.500,00	1.500,00	0,00
1/163060-754100	Subv. Anschaffungen	2231	3231	26	5.100,00	5.100,00	0,00	5.100,00	5.100,00	0,00
1/163060-754200	Subv. Instandh. Fahrzeuge	2231	3231	26	3.200,00	1.200,00	2.000,00	3.200,00	1.200,00	2.000,00
<b>SU 22 / 32</b>	<b>Summe Aufwendungen / Auszahlungen operative Gebarung</b>				<b>30.600,00</b>	<b>28.300,00</b>	<b>2.300,00</b>	<b>19.800,00</b>	<b>17.500,00</b>	<b>2.300,00</b>
<b>SA 0 / SA 1</b>	<b>(0) Nettoergebnis (21 - 22) / (1) Geldfluss operative Gebarung (31 – 32)</b>				<b>-27.600,00</b>	<b>-25.300,00</b>	<b>-2.300,00</b>	<b>-19.800,00</b>	<b>-17.500,00</b>	<b>-2.300,00</b>
<b>SU 23</b>	<b>Summe Haushaltsrücklagen</b>				<b>0,00</b>	<b>0,00</b>	<b>0,00</b>	<b>0,00</b>	<b>0,00</b>	<b>0,00</b>
<b>SA00</b>	<b>Nettoergebnis nach Zuw./Entn. Haushaltsrücklagen (Saldo 0 +/- SU23)</b>				<b>-27.600,00</b>	<b>-25.300,00</b>	<b>-2.300,00</b>			
<b>Investive Gebarung</b>										
<b>SU 33</b>	<b>Summe Einzahlungen investive Gebarung</b>							<b>0,00</b>	<b>0,00</b>	<b>0,00</b>
1/163060-010000	Gebäude und Bauten		3413	2 40	0,00	0,00	0,00	9.500,00	0,00	9.500,00
<b>SU 34</b>	<b>Summe Auszahlungen investive Gebarung</b>							<b>9.500,00</b>	<b>0,00</b>	<b>9.500,00</b>
<b>SA2</b>	<b>Saldo (2) Geldfluss aus der Investiven Gebarung (33 – 34)</b>							<b>-9.500,00</b>	<b>0,00</b>	<b>-9.500,00</b>
<b>SA3</b>	<b>Saldo (3) Nettofinanzierungssaldo (Saldo 1 + Saldo 2)</b>							<b>-29.300,00</b>	<b>-17.500,00</b>	<b>-11.800,00</b>
<b>Finanzierungstätigkeit</b>										
<b>SU 35</b>	<b>Summe Einzahlungen aus der Finanzierungstätigkeit</b>							<b>0,00</b>	<b>0,00</b>	<b>0,00</b>
<b>SU 36</b>	<b>Summe Auszahlungen aus der Finanzierungstätigkeit</b>							<b>0,00</b>	<b>0,00</b>	<b>0,00</b>
<b>SA4</b>	<b>Saldo (4) Geldfluss aus der Finanzierungstätigkeit (35 – 36)</b>							<b>0,00</b>	<b>0,00</b>	<b>0,00</b>
<b>SA5</b>	<b>Saldo (5) Geldfluss aus der voranschlagswirksamen Gebarung (Saldo 3 + Saldo 4)</b>							<b>-29.300,00</b>	<b>-17.500,00</b>	<b>-11.800,00</b>
<b>163070</b>	<b>FF Schönau/Donau</b>									
<b>Operative Gebarung</b>										
<b>SU 21 / 31</b>	<b>Summe Erträge / Einzahlungen operative Gebarung</b>				<b>0,00</b>	<b>0,00</b>	<b>0,00</b>	<b>0,00</b>	<b>0,00</b>	<b>0,00</b>
1/163070-452000	Treibstoffe	2221	3221	23	500,00	500,00	0,00	500,00	500,00	0,00
1/163070-600000	Strom	2222	3222	24	800,00	700,00	100,00	800,00	700,00	100,00
1/163070-600100	Gas	2222	3222	24	1.700,00	1.700,00	0,00	1.700,00	1.700,00	0,00
1/163070-614000	Instandhaltung von Gebäuden	2224	3224	24	1.100,00	1.100,00	0,00	1.100,00	1.100,00	0,00
1/163070-631000	Telekommunikationsdienste	2222	3222	24	1.000,00	1.000,00	0,00	1.000,00	1.000,00	0,00
1/163070-670000	Versicherungen	2222	3222	24	1.800,00	1.800,00	0,00	1.800,00	1.800,00	0,00
1/163070-680000	Planmäßige Abschreibung	2226			6.400,00	6.400,00	0,00	0,00	0,00	0,00
1/163070-754000	Subventionen	2231	3231	26	1.200,00	1.200,00	0,00	1.200,00	1.200,00	0,00
1/163070-754100	Subv. Anschaffungen	2231	3231	26	2.100,00	2.100,00	0,00	2.100,00	2.100,00	0,00
1/163070-754200	Subv. Instandh. Fahrzeuge	2231	3231	26	1.300,00	1.000,00	300,00	1.300,00	1.000,00	300,00
<b>SU 22 / 32</b>	<b>Summe Aufwendungen / Auszahlungen operative Gebarung</b>				<b>17.900,00</b>	<b>17.500,00</b>	<b>400,00</b>	<b>11.500,00</b>	<b>11.100,00</b>	<b>400,00</b>
<b>SA 0 / SA 1</b>	<b>(0) Nettoergebnis (21 - 22) / (1) Geldfluss operative Gebarung (31 – 32)</b>				<b>-17.900,00</b>	<b>-17.500,00</b>	<b>-400,00</b>	<b>-11.500,00</b>	<b>-11.100,00</b>	<b>-400,00</b>
<b>SU 23</b>	<b>Summe Haushaltsrücklagen</b>				<b>0,00</b>	<b>0,00</b>	<b>0,00</b>	<b>0,00</b>	<b>0,00</b>	<b>0,00</b>
<b>SA00</b>	<b>Nettoergebnis nach Zuw./Entn. Haushaltsrücklagen (Saldo 0 +/- SU23)</b>				<b>-17.900,00</b>	<b>-17.500,00</b>	<b>-400,00</b>			
<b>Investive Gebarung</b>										
<b>SU 33</b>	<b>Summe Einzahlungen investive Gebarung</b>							<b>0,00</b>	<b>0,00</b>	<b>0,00</b>

# 1. Nachtragsvoranschlag 2022

Stadtgemeinde Groß-Enzersdorf

# NVA Ergebnis- und Finanzierungsvoranschlag Detailnachweis

					MVAG		VC QU	Ergebnisvoranschlag		Finanzierungsvoranschlag			
					EH	FH		VA 2022 inkl. NVA	VA 2022	1. NVA	VA 2022 inkl. NVA	VA 2022	1. NVA
SU 34	Summe Auszahlungen investive Gebarung										0,00	0,00	0,00
SA2	Saldo (2) Geldfluss aus der Investiven Gebarung (33 – 34)										0,00	0,00	0,00
SA3	Saldo (3) Nettofinanzierungssaldo (Saldo 1 + Saldo 2)										-11.500,00	-11.100,00	-400,00
Finanzierungstätigkeit													
SU 35	Summe Einzahlungen aus der Finanzierungstätigkeit										0,00	0,00	0,00
SU 36	Summe Auszahlungen aus der Finanzierungstätigkeit										0,00	0,00	0,00
SA4	Saldo (4) Geldfluss aus der Finanzierungstätigkeit (35 – 36)										0,00	0,00	0,00
SA5	Saldo (5) Geldfluss aus der voranschlagswirksamen Gebarung (Saldo 3 + Saldo 4)										-11.500,00	-11.100,00	-400,00
163080 FF Wittau													
Operative Gebarung													
2/163080+813000	Erträge aus der Auflösung von Investitionszuschüssen (Kapitaltransfers)		2127					6.000,00	6.000,00	0,00	0,00	0,00	0,00
SU 21 / 31	Summe Erträge / Einzahlungen operative Gebarung							6.000,00	6.000,00	0,00	0,00	0,00	0,00
1/163080-452000	Treibstoffe	2221	3221	23				900,00	900,00	0,00	900,00	900,00	0,00
1/163080-600000	Strom	2222	3222	24				1.200,00	1.000,00	200,00	1.200,00	1.000,00	200,00
1/163080-600100	Gas	2222	3222	24				1.800,00	800,00	1.000,00	1.800,00	800,00	1.000,00
1/163080-614000	Instandhaltung von Gebäuden	2224	3224	24				1.000,00	1.000,00	0,00	1.000,00	1.000,00	0,00
1/163080-631000	Telekommunikationsdienste	2222	3222	24				500,00	0,00	500,00	500,00	0,00	500,00
1/163080-650000/22	Zinsen Darlehen Kfz	2241	3241	25				600,00	600,00	0,00	600,00	600,00	0,00
1/163080-670000	Versicherungen	2222	3222	24				1.600,00	1.600,00	0,00	1.600,00	1.600,00	0,00
1/163080-680000	Planmäßige Abschreibung	2226						15.900,00	15.900,00	0,00	0,00	0,00	0,00
1/163080-754000	Subventionen	2231	3231	26				1.500,00	1.500,00	0,00	1.500,00	1.500,00	0,00
1/163080-754100	Subv. Anschaffungen	2231	3231	26				3.500,00	3.500,00	0,00	3.500,00	3.500,00	0,00
1/163080-754200	Subv. Instandh. Fahrzeuge	2231	3231	26				3.000,00	6.000,00	-3.000,00	3.000,00	6.000,00	-3.000,00
SU 22 / 32	Summe Aufwendungen / Auszahlungen operative Gebarung							31.500,00	32.800,00	-1.300,00	15.600,00	16.900,00	-1.300,00
SA 0 / SA 1	(0) Nettoergebnis (21 - 22) / (1) Geldfluss operative Gebarung (31 – 32)							-25.500,00	-26.800,00	1.300,00	-15.600,00	-16.900,00	1.300,00
SU 23	Summe Haushaltsrücklagen							0,00	0,00	0,00	0,00	0,00	0,00
SA00	Nettoergebnis nach Zuw./Entn. Haushaltsrücklagen (Saldo 0 +/- SU23)							-25.500,00	-26.800,00	1.300,00			
Investive Gebarung													
SU 33	Summe Einzahlungen investive Gebarung										0,00	0,00	0,00
SU 34	Summe Auszahlungen investive Gebarung										0,00	0,00	0,00
SA2	Saldo (2) Geldfluss aus der Investiven Gebarung (33 – 34)										0,00	0,00	0,00
SA3	Saldo (3) Nettofinanzierungssaldo (Saldo 1 + Saldo 2)										-15.600,00	-16.900,00	1.300,00
Finanzierungstätigkeit													
SU 35	Summe Einzahlungen aus der Finanzierungstätigkeit										0,00	0,00	0,00
1/163080-346000/22	Tilgung Darlehen KFZ		3614	65				0,00	0,00	0,00	6.300,00	6.300,00	0,00
SU 36	Summe Auszahlungen aus der Finanzierungstätigkeit										6.300,00	6.300,00	0,00

# 1. Nachtragsvoranschlag 2022

Stadtgemeinde Groß-Enzersdorf

# NVA Ergebnis- und Finanzierungsvoranschlag Detailnachweis

		MVAG	VC QU	Ergebnisvoranschlag			Finanzierungsvoranschlag		
		EH	FH	VA 2022 inkl. NVA	VA 2022	1. NVA	VA 2022 inkl. NVA	VA 2022	1. NVA
SA4	Saldo (4) Geldfluss aus der Finanzierungstätigkeit (35 – 36)						-6.300,00	-6.300,00	0,00
SA5	Saldo (5) Geldfluss aus der voranschlagswirksamen Gebarung (Saldo 3 + Saldo 4)						-21.900,00	-23.200,00	1.300,00
17	Katastrophendienst								
170	Allgemeine Angelegenheiten								
170000	Katastrophenbekämpfung								
Operative Gebarung									
SU 21 / 31	Summe Erträge / Einzahlungen operative Gebarung			0,00	0,00	0,00	0,00	0,00	0,00
1/170000-680000	Planmäßige Abschreibung	2226		200,00	200,00	0,00	0,00	0,00	0,00
SU 22 / 32	Summe Aufwendungen / Auszahlungen operative Gebarung			200,00	200,00	0,00	0,00	0,00	0,00
SA 0 / SA 1	(0) Nettoergebnis (21 - 22) / (1) Geldfluss operative Gebarung (31 – 32)			-200,00	-200,00	0,00	0,00	0,00	0,00
SU 23	Summe Haushaltsrücklagen			0,00	0,00	0,00	0,00	0,00	0,00
SA00	Nettoergebnis nach Zuw./Entn. Haushaltsrücklagen (Saldo 0 +/- SU23)			-200,00	-200,00	0,00			
Investive Gebarung									
6/170000+305000	Kapitaltransfers von Umweltfonds	3333	1 34	0,00	0,00	0,00	20.000,00	20.000,00	0,00
SU 33	Summe Einzahlungen investive Gebarung						20.000,00	20.000,00	0,00
5/170000-042000	Ausstattung Blackout	3415	1 41	0,00	0,00	0,00	20.000,00	20.000,00	0,00
SU 34	Summe Auszahlungen investive Gebarung						20.000,00	20.000,00	0,00
SA2	Saldo (2) Geldfluss aus der Investiven Gebarung (33 – 34)						0,00	0,00	0,00
SA3	Saldo (3) Nettofinanzierungssaldo (Saldo 1 + Saldo 2)						0,00	0,00	0,00
Finanzierungstätigkeit									
SU 35	Summe Einzahlungen aus der Finanzierungstätigkeit						0,00	0,00	0,00
SU 36	Summe Auszahlungen aus der Finanzierungstätigkeit						0,00	0,00	0,00
SA4	Saldo (4) Geldfluss aus der Finanzierungstätigkeit (35 – 36)						0,00	0,00	0,00
SA5	Saldo (5) Geldfluss aus der voranschlagswirksamen Gebarung (Saldo 3 + Saldo 4)						0,00	0,00	0,00
18	Landesverteidigung								
180	Zivilschutz								
180000	Zivilschutz								
Operative Gebarung									
2/180000+829000	Rückzahlung Corona-Hilfe	2116	3116 18	0,00	0,00	0,00	0,00	0,00	0,00
SU 21 / 31	Summe Erträge / Einzahlungen operative Gebarung			0,00	0,00	0,00	0,00	0,00	0,00
1/180000-726000	Beiträge	2225	3225 24	3.200,00	3.200,00	0,00	3.200,00	3.200,00	0,00
1/180000-728000	Ausgaben	2225	3225 24	700,00	300,00	400,00	700,00	300,00	400,00
SU 22 / 32	Summe Aufwendungen / Auszahlungen operative Gebarung			3.900,00	3.500,00	400,00	3.900,00	3.500,00	400,00
SA 0 / SA 1	(0) Nettoergebnis (21 - 22) / (1) Geldfluss operative Gebarung (31 – 32)			-3.900,00	-3.500,00	-400,00	-3.900,00	-3.500,00	-400,00

# 1. Nachtragsvoranschlag 2022

Stadtgemeinde Groß-Enzersdorf

## NVA Ergebnis- und Finanzierungsvoranschlag Detailnachweis

		MVAG		VC QU	Ergebnisvoranschlag			Finanzierungsvoranschlag		
		EH	FH		VA 2022 inkl. NVA	VA 2022	1. NVA	VA 2022 inkl. NVA	VA 2022	1. NVA
SU 23	Summe Haushaltsrücklagen				0,00	0,00	0,00	0,00	0,00	0,00
SA00	Nettoergebnis nach Zuw./Entn. Haushaltsrücklagen (Saldo 0 +/- SU23)				-3.900,00	-3.500,00	-400,00			
Investive Gebarung										
SU 33	Summe Einzahlungen investive Gebarung							0,00	0,00	0,00
SU 34	Summe Auszahlungen investive Gebarung							0,00	0,00	0,00
SA2	Saldo (2) Geldfluss aus der Investiven Gebarung (33 – 34)							0,00	0,00	0,00
SA3	Saldo (3) Nettofinanzierungssaldo (Saldo 1 + Saldo 2)							-3.900,00	-3.500,00	-400,00
Finanzierungstätigkeit										
SU 35	Summe Einzahlungen aus der Finanzierungstätigkeit							0,00	0,00	0,00
SU 36	Summe Auszahlungen aus der Finanzierungstätigkeit							0,00	0,00	0,00
SA4	Saldo (4) Geldfluss aus der Finanzierungstätigkeit (35 – 36)							0,00	0,00	0,00
SA5	Saldo (5) Geldfluss aus der voranschlagswirksamen Gebarung (Saldo 3 + Saldo 4)							-3.900,00	-3.500,00	-400,00

# 1. Nachtragsvoranschlag 2022

Stadtgemeinde Groß-Enzersdorf

# NVA Ergebnis- und Finanzierungsvoranschlag Detailnachweis

		MVAG			VC QU	Ergebnisvoranschlag			Finanzierungsvoranschlag		
		EH	FH		VA 2022 inkl. NVA	VA 2022	1. NVA	VA 2022 inkl. NVA	VA 2022	1. NVA	
2 Unterricht, Erziehung, Sport und Wissenschaft											
21	Allgemeinbildender Unterricht										
210	Allgemeinbildende Pflichtschulen, gemeinsame Kosten										
210000	Allgemeinbildende Pflichtschulen										
Operative Gebarung											
SU 21 / 31	Summe Erträge / Einzahlungen operative Gebarung				0,00	0,00	0,00	0,00	0,00	0,00	
1/210000-768000	Förderung Erstklassler	2234	3234	27	7.000,00	7.000,00	0,00	7.000,00	7.000,00	0,00	
SU 22 / 32	Summe Aufwendungen / Auszahlungen operative Gebarung				7.000,00	7.000,00	0,00	7.000,00	7.000,00	0,00	
SA 0 / SA 1	(0) Nettoergebnis (21 - 22) / (1) Geldfluss operative Gebarung (31 – 32)				-7.000,00	-7.000,00	0,00	-7.000,00	-7.000,00	0,00	
SU 23	Summe Haushaltsrücklagen				0,00	0,00	0,00	0,00	0,00	0,00	
SA00	Nettoergebnis nach Zuw./Entn. Haushaltsrücklagen (Saldo 0 +/- SU23)				-7.000,00	-7.000,00	0,00				
Investive Gebarung											
SU 33	Summe Einzahlungen investive Gebarung							0,00	0,00	0,00	
SU 34	Summe Auszahlungen investive Gebarung							0,00	0,00	0,00	
SA2	Saldo (2) Geldfluss aus der Investiven Gebarung (33 – 34)							0,00	0,00	0,00	
SA3	Saldo (3) Nettofinanzierungssaldo (Saldo 1 + Saldo 2)							-7.000,00	-7.000,00	0,00	
Finanzierungstätigkeit											
SU 35	Summe Einzahlungen aus der Finanzierungstätigkeit							0,00	0,00	0,00	
SU 36	Summe Auszahlungen aus der Finanzierungstätigkeit							0,00	0,00	0,00	
SA4	Saldo (4) Geldfluss aus der Finanzierungstätigkeit (35 – 36)							0,00	0,00	0,00	
SA5	Saldo (5) Geldfluss aus der voranschlagswirksamen Gebarung (Saldo 3 + Saldo 4)							-7.000,00	-7.000,00	0,00	
211	Volksschulen										
211000	Volksschule Groß-Enzersdorf										
Operative Gebarung											
2/211000+817000	Erträge aus der Auflösung von sonstigen Rückstellungen	2117			0,00	0,00	0,00	0,00	0,00	0,00	
2/211000+829001	Einspeisung Strom aus PV-Anlage	2116	3116	18	3.000,00	0,00	3.000,00	3.000,00	0,00	3.000,00	
6/211000+829960	Übernahme Ist-Überschuss 2019	2116	3116	1 18	0,00	0,00	0,00	0,00	0,00	0,00	
2/211000+860100	Rückersatz AMS	2121	3121	15	13.200,00	0,00	13.200,00	13.200,00	0,00	13.200,00	
2/211000+861000	Transfers von Ländern, Landesfonds und Landeskammern	2121	3121	15	0,00	0,00	0,00	0,00	0,00	0,00	
2/211000+861000/54	Laufende Transferzahlungen von Ländern und Landesfonds	2121	3121	15	216.000,00	424.800,00	-208.800,00	216.000,00	424.800,00	-208.800,00	
2/211000+862000	Laufende Transferzahlungen von Gemeinden	2121	3121	15	39.200,00	40.000,00	-800,00	39.200,00	40.000,00	-800,00	
SU 21 / 31	Summe Erträge / Einzahlungen operative Gebarung				271.400,00	464.800,00	-193.400,00	271.400,00	464.800,00	-193.400,00	
1/211000-400000	Geringwertige Wirtschaftsgüter	2221	3221	23	8.500,00	2.500,00	6.000,00	8.500,00	2.500,00	6.000,00	

# 1. Nachtragsvoranschlag 2022

Stadtgemeinde Groß-Enzersdorf

# NVA Ergebnis- und Finanzierungsvoranschlag Detailnachweis

		MVAG		VC QU	Ergebnisvoranschlag		Finanzierungsvoranschlag			
		EH	FH		VA 2022 inkl. NVA	VA 2022	1. NVA	VA 2022 inkl. NVA	VA 2022	1. NVA
1/211000-454000	Reinigungsmittel	2221	3221	23	20.000,00	14.000,00	6.000,00	20.000,00	14.000,00	6.000,00
1/211000-456000	Büromaterial	2221	3221	23	1.300,00	1.300,00	0,00	1.300,00	1.300,00	0,00
1/211000-457000	Gesetzblätter, Zeitschriften	2221	3221	23	100,00	100,00	0,00	100,00	100,00	0,00
1/211000-459100	Unterrichtsmaterial	2221	3221	23	20.000,00	20.000,00	0,00	20.000,00	20.000,00	0,00
1/211000-511000	Bezüge Vb li	2211	3211	20	202.600,00	142.600,00	60.000,00	202.600,00	142.600,00	60.000,00
1/211000-523000	Arbeiter nicht ganzjährig beschäftigt	2211	3211	20	2.300,00	29.400,00	-27.100,00	2.300,00	29.400,00	-27.100,00
1/211000-565000	Mehrleistungsvergütung	2211	3211	20	1.700,00	1.700,00	0,00	1.700,00	1.700,00	0,00
1/211000-569000	Sonst. Nebengebühren	2211	3211	20	5.000,00	19.300,00	-14.300,00	5.000,00	19.300,00	-14.300,00
1/211000-580000	Dienstgeberbeiträge zum Ausgleichsfonds für Familienbeihilfen	2212	3212	20	6.100,00	5.100,00	1.000,00	6.100,00	5.100,00	1.000,00
1/211000-582000	DG Sozialversicherung	2212	3212	20	42.500,00	42.500,00	0,00	42.500,00	42.500,00	0,00
1/211000-591000	Dotierung von Rückstellungen für Abfertigungen	2214			1.400,00	1.400,00	0,00	0,00	0,00	0,00
1/211000-592000	Dotierung von Rückstellungen für Jubiläumszuwendungen	2214			300,00	300,00	0,00	0,00	0,00	0,00
1/211000-600000	Strom	2222	3222	24	14.000,00	13.000,00	1.000,00	14.000,00	13.000,00	1.000,00
1/211000-600100	Gas	2222	3222	24	0,00	0,00	0,00	0,00	0,00	0,00
1/211000-600200	Wasser	2222	3222	24	2.400,00	2.400,00	0,00	2.400,00	2.400,00	0,00
1/211000-600300	Fernwärme	2222	3222	24	32.000,00	42.000,00	-10.000,00	32.000,00	42.000,00	-10.000,00
1/211000-614000	Instandhaltung von Gebäuden	2224	3224	24	16.800,00	16.800,00	0,00	16.800,00	16.800,00	0,00
1/211000-618000	Instandhaltung von Einrichtungen	2224	3224	24	7.100,00	8.100,00	-1.000,00	7.100,00	8.100,00	-1.000,00
1/211000-620001	Schülertransporte	2222	3222	24	500,00	500,00	0,00	500,00	500,00	0,00
1/211000-630000	Postgebühren	2222	3222	24	800,00	800,00	0,00	800,00	800,00	0,00
1/211000-631000	Telefon	2222	3222	24	2.300,00	1.800,00	500,00	2.300,00	1.800,00	500,00
1/211000-650000/54	Zinsen für Finanzschulden - Inland	2241	3241	25	80.500,00	80.500,00	0,00	80.500,00	80.500,00	0,00
1/211000-670000	Versicherungen	2222	3222	24	9.000,00	7.500,00	1.500,00	9.000,00	7.500,00	1.500,00
1/211000-680000	Planmäßige Abschreibung	2226			270.300,00	270.300,00	0,00	0,00	0,00	0,00
1/211000-723000	Repräsentationsausg.	2225	3225	24	2.300,00	500,00	1.800,00	2.300,00	500,00	1.800,00
1/211000-724000	Reisegebühren	2225	3225	24	100,00	100,00	0,00	100,00	100,00	0,00
1/211000-728000	Reinigungsarbeiten	2225	3225	24	82.000,00	50.000,00	32.000,00	82.000,00	50.000,00	32.000,00
1/211000-728200	Unterrichtsfilmbeitrag	2225	3225	24	1.900,00	1.900,00	0,00	1.900,00	1.900,00	0,00
1/211000-729960	Übernahme IST-Überschuss 2019	2225	3225	24	0,00	0,00	0,00	0,00	0,00	0,00
<b>SU 22 / 32</b>	<b>Summe Aufwendungen / Auszahlungen operative Gebarung</b>				<b>833.800,00</b>	<b>776.400,00</b>	<b>57.400,00</b>	<b>561.800,00</b>	<b>504.400,00</b>	<b>57.400,00</b>
<b>SA 0 / SA 1</b>	<b>(0) Nettoergebnis (21 - 22) / (1) Geldfluss operative Gebarung (31 - 32)</b>				<b>-562.400,00</b>	<b>-311.600,00</b>	<b>-250.800,00</b>	<b>-290.400,00</b>	<b>-39.600,00</b>	<b>-250.800,00</b>
6/211000+894001	Entnahmen von zweckgebundenen Haushaltsrücklagen	2301		1	0,00	0,00	0,00	0,00	0,00	0,00
5/211000-794000	Zuweisung an zweckgebundene Haushaltsrücklagen	2401		1	0,00	0,00	0,00	0,00	0,00	0,00
<b>SU 23</b>	<b>Summe Haushaltsrücklagen</b>				<b>0,00</b>	<b>0,00</b>	<b>0,00</b>	<b>0,00</b>	<b>0,00</b>	<b>0,00</b>
<b>SA00</b>	<b>Nettoergebnis nach Zuw./Entn. Haushaltsrücklagen (Saldo 0 +/- SU23)</b>				<b>-562.400,00</b>	<b>-311.600,00</b>	<b>-250.800,00</b>			

# 1. Nachtragsvoranschlag 2022

Stadtgemeinde Groß-Enzersdorf

# NVA Ergebnis- und Finanzierungsvoranschlag Detailnachweis

		MVAG		VC QU	Ergebnisvoranschlag			Finanzierungsvoranschlag		
		EH	FH		VA 2022 inkl. NVA	VA 2022	1. NVA	VA 2022 inkl. NVA	VA 2022	1. NVA
Investive Gebarung										
6/211000+300000	Kapitaltransfers von Bund, Bundesfonds und Bundeskammern	3331	1	33	0,00	0,00	0,00	0,00	0,00	0,00
6/211000+305000	Kapitaltransfers von Unternehmen (Umweltfonds)	3333	1	34	0,00	0,00	0,00	799.500,00	0,00	799.500,00
SU 33	Summe Einzahlungen investive Gebarung							799.500,00	0,00	799.500,00
5/211000-010000	Gebäude	3413	1	40	0,00	0,00	0,00	798.700,00	0,00	798.700,00
1/211000-042000	Amtsausstattung	3415	2	41	0,00	0,00	0,00	7.100,00	6.100,00	1.000,00
5/211000-042000	Amts-, Betriebs- und Geschäftsausstattung	3415	1	41	0,00	0,00	0,00	800,00	0,00	800,00
SU 34	Summe Auszahlungen investive Gebarung							806.600,00	6.100,00	800.500,00
SA2	Saldo (2) Geldfluss aus der Investiven Gebarung (33 – 34)							-7.100,00	-6.100,00	-1.000,00
SA3	Saldo (3) Nettofinanzierungssaldo (Saldo 1 + Saldo 2)							-297.500,00	-45.700,00	-251.800,00
Finanzierungstätigkeit										
6/211000+346000/54	Investitionsdarlehen von Kreditinstituten	3514	1	55	0,00	0,00	0,00	0,00	0,00	0,00
SU 35	Summe Einzahlungen aus der Finanzierungstätigkeit							0,00	0,00	0,00
1/211000-346000/54	Investitionsdarlehen von Kreditinstituten	3614		65	0,00	0,00	0,00	363.100,00	363.100,00	0,00
SU 36	Summe Auszahlungen aus der Finanzierungstätigkeit							363.100,00	363.100,00	0,00
SA4	Saldo (4) Geldfluss aus der Finanzierungstätigkeit (35 – 36)							-363.100,00	-363.100,00	0,00
SA5	Saldo (5) Geldfluss aus der voranschlagswirksamen Gebarung (Saldo 3 + Saldo 4)							-660.600,00	-408.800,00	-251.800,00
211100 VS Oberhausen										
Operative Gebarung										
2/211100+811000	Bestandzins	2115	3115	14	0,00	0,00	0,00	0,00	0,00	0,00
2/211100+811100	Vermietung Turnsaal	2115	3115	14	1.500,00	3.100,00	-1.600,00	1.500,00	3.100,00	-1.600,00
2/211100+817000	Erträge aus der Auflösung von sonstigen Rückstellungen	2117			0,00	0,00	0,00	0,00	0,00	0,00
6/211100+829910	Zuführung operative Mittel	2116	3116	1 18	196.400,00	0,00	196.400,00	196.400,00	0,00	196.400,00
2/211100+861000	SKF Zinsenzuschuss	2121	3121	15	100,00	100,00	0,00	100,00	100,00	0,00
2/211100+861000/58	Transfers von Ländern, Landesfonds und Landesammern	2121	3121	15	0,00	47.000,00	-47.000,00	0,00	47.000,00	-47.000,00
2/211100+862000	Transfers von Gemeinden, Gemeindeverbände (ohne marktbestimmte Tätigkeit) und Gemeindefonds	2121	3121	15	3.100,00	0,00	3.100,00	3.100,00	0,00	3.100,00
SU 21 / 31	Summe Erträge / Einzahlungen operative Gebarung				201.100,00	50.200,00	150.900,00	201.100,00	50.200,00	150.900,00
1/211100-400000	Geringwertige Wirtschaftsgüter	2221	3221	23	5.000,00	3.000,00	2.000,00	5.000,00	3.000,00	2.000,00
1/211100-454000	Reinigungsmittel	2221	3221	23	19.000,00	12.000,00	7.000,00	19.000,00	12.000,00	7.000,00
1/211100-456000	Büromaterial	2221	3221	23	800,00	800,00	0,00	800,00	800,00	0,00
1/211100-457000	Gesetzblätter, Zeitschriften	2221	3221	23	100,00	100,00	0,00	100,00	100,00	0,00



# 1. Nachtragsvoranschlag 2022

Stadtgemeinde Groß-Enzersdorf

# NVA Ergebnis- und Finanzierungsvoranschlag Detailnachweis

		MVAG		VC QU	Ergebnisvoranschlag		Finanzierungsvoranschlag			
		EH	FH		VA 2022 inkl. NVA	VA 2022	1. NVA	VA 2022 inkl. NVA	VA 2022	1. NVA
1/211100-459100	Unterrichtsmaterial	2221	3221	23	10.200,00	10.200,00	0,00	10.200,00	10.200,00	0,00
1/211100-511000	Bezüge Vb li	2211	3211	20	101.100,00	81.100,00	20.000,00	101.100,00	81.100,00	20.000,00
1/211100-523000	Arbeiter nicht ganzjährig beschäftigt	2211	3211	20	4.000,00	2.800,00	1.200,00	4.000,00	2.800,00	1.200,00
1/211100-565000	Mehrleistungsvergütung	2211	3211	20	2.300,00	2.300,00	0,00	2.300,00	2.300,00	0,00
1/211100-569000	Sonst. Nebengebühren	2211	3211	20	8.000,00	12.400,00	-4.400,00	8.000,00	12.400,00	-4.400,00
1/211100-580000	Dienstgeberbeiträge zum Ausgleichsfonds für Familienbeihilfen	2212	3212	20	4.200,00	3.800,00	400,00	4.200,00	3.800,00	400,00
1/211100-582000	DG Sozialversicherung	2212	3212	20	25.300,00	20.300,00	5.000,00	25.300,00	20.300,00	5.000,00
1/211100-592000	Dotierung von Rückstellungen für Jubiläumszuwendungen	2214			600,00	600,00	0,00	0,00	0,00	0,00
1/211100-600000	Strom	2222	3222	24	10.100,00	9.100,00	1.000,00	10.100,00	9.100,00	1.000,00
1/211100-600100	Gas	2222	3222	24	46.000,00	49.000,00	-3.000,00	46.000,00	49.000,00	-3.000,00
1/211100-600200	Wasser	2222	3222	24	1.600,00	1.600,00	0,00	1.600,00	1.600,00	0,00
1/211100-614000	Instandhaltung von Gebäuden	2224	3224	24	10.400,00	10.400,00	0,00	10.400,00	10.400,00	0,00
1/211100-618000	Instandhaltung von Einrichtungen	2224	3224	24	18.000,00	18.000,00	0,00	18.000,00	18.000,00	0,00
1/211100-620001	Schülertransporte	2222	3222	24	1.700,00	1.000,00	700,00	1.700,00	1.000,00	700,00
1/211100-630000	Postgebühren	2222	3222	24	200,00	200,00	0,00	200,00	200,00	0,00
1/211100-631000	Telefon	2222	3222	24	3.800,00	3.600,00	200,00	3.800,00	3.600,00	200,00
1/211100-650000/58	Zinsen für Finanzschulden in Euro	2241	3241	25	0,00	20.000,00	-20.000,00	0,00	20.000,00	-20.000,00
1/211100-670000	Versicherungen	2222	3222	24	6.000,00	6.000,00	0,00	6.000,00	6.000,00	0,00
1/211100-680000	Planmäßige Abschreibung	2226			115.100,00	115.100,00	0,00	0,00	0,00	0,00
1/211100-700003	Bestandzins und USt	2223	3223	24	0,00	0,00	0,00	0,00	0,00	0,00
1/211100-705000	Operating Leasing	2223	3223	24	0,00	0,00	0,00	0,00	0,00	0,00
1/211100-724000	Reisegebühren	2225	3225	24	300,00	300,00	0,00	300,00	300,00	0,00
1/211100-728200	Unterrichtsfilmbeitrag	2225	3225	24	1.600,00	1.600,00	0,00	1.600,00	1.600,00	0,00
<b>SU 22 / 32</b>	<b>Summe Aufwendungen / Auszahlungen operative Gebarung</b>				<b>395.400,00</b>	<b>385.300,00</b>	<b>10.100,00</b>	<b>279.700,00</b>	<b>269.600,00</b>	<b>10.100,00</b>
<b>SA 0 / SA 1</b>	<b>(0) Nettoergebnis (21 - 22) / (1) Geldfluss operative Gebarung (31 - 32)</b>				<b>-194.300,00</b>	<b>-335.100,00</b>	<b>140.800,00</b>	<b>-78.600,00</b>	<b>-219.400,00</b>	<b>140.800,00</b>
6/211100+895001	Entnahmen von allgemeinen Haushaltsrücklagen	2301		1	0,00	0,00	0,00	0,00	0,00	0,00
2/211100+895001	Entnahmen von allgemeinen Haushaltsrücklagen	2301			0,00	0,00	0,00	0,00	0,00	0,00
<b>SU 23</b>	<b>Summe Haushaltsrücklagen</b>				<b>0,00</b>	<b>0,00</b>	<b>0,00</b>	<b>0,00</b>	<b>0,00</b>	<b>0,00</b>
<b>SA00</b>	<b>Nettoergebnis nach Zuw./Entn. Haushaltsrücklagen (Saldo 0 +/- SU23)</b>				<b>-194.300,00</b>	<b>-335.100,00</b>	<b>140.800,00</b>			
<b>Investive Gebarung</b>										
<b>SU 33</b>	<b>Summe Einzahlungen investive Gebarung</b>							<b>0,00</b>	<b>0,00</b>	<b>0,00</b>
5/211100-010000	Gebäude		3413	1 40	0,00	0,00	0,00	196.400,00	4.100.000,00	-3.903.600,00
1/211100-042000	Amtsausstattung		3415	2 41	0,00	0,00	0,00	16.100,00	16.100,00	0,00
<b>SU 34</b>	<b>Summe Auszahlungen investive Gebarung</b>							<b>212.500,00</b>	<b>4.116.100,00</b>	<b>-3.903.600,00</b>
<b>SA2</b>	<b>Saldo (2) Geldfluss aus der Investiven Gebarung (33 - 34)</b>							<b>-212.500,00</b>	<b>-4.116.100,00</b>	<b>3.903.600,00</b>
<b>SA3</b>	<b>Saldo (3) Nettofinanzierungssaldo (Saldo 1 + Saldo 2)</b>							<b>-291.100,00</b>	<b>-4.335.500,00</b>	<b>4.044.400,00</b>

# 1. Nachtragsvoranschlag 2022

Stadtgemeinde Groß-Enzersdorf

# NVA Ergebnis- und Finanzierungsvoranschlag Detailnachweis

		MVAG		VC QU	Ergebnisvoranschlag		Finanzierungsvoranschlag			
		EH	FH		VA 2022 inkl. NVA	VA 2022	1. NVA	VA 2022 inkl. NVA	VA 2022	1. NVA
<b>Finanzierungstätigkeit</b>										
6/211100+346000/58	Investitionsdarlehen von Finanzunternehmen	3514	1	55	0,00	0,00	0,00	0,00	4.100.000,00	-4.100.000,00
<b>SU 35</b>	<b>Summe Einzahlungen aus der Finanzierungstätigkeit</b>							<b>0,00</b>	<b>4.100.000,00</b>	<b>-4.100.000,00</b>
<b>SU 36</b>	<b>Summe Auszahlungen aus der Finanzierungstätigkeit</b>							<b>0,00</b>	<b>0,00</b>	<b>0,00</b>
<b>SA4</b>	<b>Saldo (4) Geldfluss aus der Finanzierungstätigkeit (35 – 36)</b>							<b>0,00</b>	<b>4.100.000,00</b>	<b>-4.100.000,00</b>
<b>SA5</b>	<b>Saldo (5) Geldfluss aus der voranschlagswirksamen Gebarung (Saldo 3 + Saldo 4)</b>							<b>-291.100,00</b>	<b>-235.500,00</b>	<b>-55.600,00</b>
<b>212 Hauptschulen</b>										
<b>212000 Neue Mittelschule</b>										
<b>Operative Gebarung</b>										
2/212000+811000	Miete Polytechnische Schule	2115	3115	14	21.400,00	21.400,00	0,00	21.400,00	21.400,00	0,00
2/212000+813000	Erträge aus der Auflösung von Investitionszuschüssen (Kapitaltransfers)	2127			42.000,00	42.000,00	0,00	0,00	0,00	0,00
2/212000+817000	Erträge aus der Auflösung von sonstigen Rückstellungen	2117			11.500,00	11.500,00	0,00	0,00	0,00	0,00
2/212000+828000	Rückersätze von Ausgaben	2116	3116	18	200,00	200,00	0,00	200,00	200,00	0,00
2/212000+860100	Rückersatz AMS Altersteilzeit	2121	3121	15	1.400,00	0,00	1.400,00	1.400,00	0,00	1.400,00
2/212000+861000	Förderg. Einrichtung NMS	2121	3121	15	0,00	0,00	0,00	0,00	0,00	0,00
2/212000+861000/34	Transfers von Ländern, Landesfonds und Landeskammern	2121	3121	15	74.300,00	74.300,00	0,00	74.300,00	74.300,00	0,00
2/212000+862000	Anteil Betriebskosten PTS	2121	3121	15	61.700,00	61.200,00	500,00	61.700,00	61.200,00	500,00
2/212000+862100	Anteil Betriebskosten Aso	2121	3121	15	64.800,00	64.800,00	0,00	64.800,00	64.800,00	0,00
2/212000+862200	Zahlungen v. Gemeinden	2121	3121	15	18.700,00	16.100,00	2.600,00	18.700,00	16.100,00	2.600,00
<b>SU 21 / 31</b>	<b>Summe Erträge / Einzahlungen operative Gebarung</b>				<b>296.000,00</b>	<b>291.500,00</b>	<b>4.500,00</b>	<b>242.500,00</b>	<b>238.000,00</b>	<b>4.500,00</b>
1/212000-400000	geringwertige Wirtschaftsgüter	2221	3221	23	4.200,00	2.200,00	2.000,00	4.200,00	2.200,00	2.000,00
1/212000-454000	Reinigungsmittel	2221	3221	23	13.100,00	13.100,00	0,00	13.100,00	13.100,00	0,00
1/212000-456000	Büromaterial	2221	3221	23	800,00	800,00	0,00	800,00	800,00	0,00
1/212000-457000	Gesetzblätter, Zeitschriften	2221	3221	23	100,00	100,00	0,00	100,00	100,00	0,00
1/212000-459100	Unterrichtsmaterial	2221	3221	23	10.200,00	10.200,00	0,00	10.200,00	10.200,00	0,00
1/212000-511000	Bezüge Vb li	2211	3211	20	215.100,00	188.400,00	26.700,00	215.100,00	188.400,00	26.700,00
1/212000-523000	Arbeiter nicht ganzjährig beschäftigt	2211	3211	20	1.500,00	1.500,00	0,00	1.500,00	1.500,00	0,00
1/212000-565000	Mehrleistungsvergütung	2211	3211	20	1.600,00	2.600,00	-1.000,00	1.600,00	2.600,00	-1.000,00
1/212000-569000	Sonst. Nebengebühren	2211	3211	20	10.000,00	15.000,00	-5.000,00	10.000,00	15.000,00	-5.000,00
1/212000-580000	Dienstgeberbeiträge zum Ausgleichsfonds für Familienbeihilfen	2212	3212	20	7.200,00	6.700,00	500,00	7.200,00	6.700,00	500,00
1/212000-582000	DG Sozialversicherung	2212	3212	20	48.600,00	44.600,00	4.000,00	48.600,00	44.600,00	4.000,00
1/212000-591000	Dotierung von Rückstellungen für Abfertigungen	2214			0,00	0,00	0,00	0,00	0,00	0,00

# 1. Nachtragsvoranschlag 2022

Stadtgemeinde Groß-Enzersdorf

# NVA Ergebnis- und Finanzierungsvoranschlag Detailnachweis

		MVAG			VC QU		Ergebnisvoranschlag			Finanzierungsvoranschlag		
		EH	FH				VA 2022 inkl. NVA	VA 2022	1. NVA	VA 2022 inkl. NVA	VA 2022	1. NVA
1/212000-592000	Dotierung von Rückstellungen für Jubiläumszuwendungen	2214					1.400,00	1.400,00	0,00	0,00	0,00	0,00
1/212000-600000	Strom	2222	3222	24			32.000,00	28.000,00	4.000,00	32.000,00	28.000,00	4.000,00
1/212000-600100	Gas	2222	3222	24			0,00	0,00	0,00	0,00	0,00	0,00
1/212000-600200	Wasser	2222	3222	24			2.200,00	2.200,00	0,00	2.200,00	2.200,00	0,00
1/212000-600300	Fernwärme	2222	3222	24			60.000,00	45.000,00	15.000,00	60.000,00	45.000,00	15.000,00
1/212000-614000	Instandhaltung von Gebäuden	2224	3224	24			18.700,00	15.200,00	3.500,00	18.700,00	15.200,00	3.500,00
1/212000-618000	Instandhaltung von Einrichtungen	2224	3224	24			30.000,00	30.000,00	0,00	30.000,00	30.000,00	0,00
1/212000-620001	Schülertransporte	2222	3222	24			1.500,00	1.500,00	0,00	1.500,00	1.500,00	0,00
1/212000-630000	Postgebühren	2222	3222	24			500,00	500,00	0,00	500,00	500,00	0,00
1/212000-631000	Telefon	2222	3222	24			3.000,00	3.000,00	0,00	3.000,00	3.000,00	0,00
1/212000-650000/14	Kreditzinsen	2241	3241	25			100,00	100,00	0,00	100,00	100,00	0,00
1/212000-650000/17	Zinsen Darlehen	2241	3241	25			100,00	100,00	0,00	100,00	100,00	0,00
1/212000-650000/34	Zinsen f. Darlehen	2241	3241	25			7.700,00	7.500,00	200,00	7.700,00	7.500,00	200,00
1/212000-670000	Versicherungen	2222	3222	24			12.800,00	11.800,00	1.000,00	12.800,00	11.800,00	1.000,00
1/212000-680000	Planmäßige Abschreibung	2226					158.200,00	158.200,00	0,00	0,00	0,00	0,00
1/212000-724000	Reisegebühren	2225	3225	24			100,00	100,00	0,00	100,00	100,00	0,00
1/212000-725000	Bibliotheks- erforderungen	2225	3225	24			200,00	200,00	0,00	200,00	200,00	0,00
1/212000-728200	Unterrichtsfilmbeitrag	2225	3225	24			1.200,00	1.500,00	-300,00	1.200,00	1.500,00	-300,00
<b>SU 22 / 32</b>	<b>Summe Aufwendungen / Auszahlungen operative Gebarung</b>						<b>642.100,00</b>	<b>591.500,00</b>	<b>50.600,00</b>	<b>482.500,00</b>	<b>431.900,00</b>	<b>50.600,00</b>
<b>SA 0 / SA 1</b>	<b>(0) Nettoergebnis (21 - 22) / (1) Geldfluss operative Gebarung (31 – 32)</b>						<b>-346.100,00</b>	<b>-300.000,00</b>	<b>-46.100,00</b>	<b>-240.000,00</b>	<b>-193.900,00</b>	<b>-46.100,00</b>
6/212000+895000	Entnahmen von allgemeinen Haushaltsrücklagen	2301		1			0,00	0,00	0,00	0,00	0,00	0,00
<b>SU 23</b>	<b>Summe Haushaltsrücklagen</b>						<b>0,00</b>	<b>0,00</b>	<b>0,00</b>	<b>0,00</b>	<b>0,00</b>	<b>0,00</b>
<b>SA00</b>	<b>Nettoergebnis nach Zuw./Entn. Haushaltsrücklagen (Saldo 0 +/- SU23)</b>						<b>-346.100,00</b>	<b>-300.000,00</b>	<b>-46.100,00</b>			
<b>Investive Gebarung</b>												
<b>SU 33</b>	<b>Summe Einzahlungen investive Gebarung</b>									<b>0,00</b>	<b>0,00</b>	<b>0,00</b>
1/212000-010000	Gebäude und Bauten		3413	2 40			0,00	0,00	0,00	24.300,00	0,00	24.300,00
5/212000-010000	Gebäude		3413	1 40			0,00	0,00	0,00	0,00	0,00	0,00
1/212000-042000	Amtsausstattung		3415	2 41			0,00	0,00	0,00	31.300,00	15.300,00	16.000,00
<b>SU 34</b>	<b>Summe Auszahlungen investive Gebarung</b>									<b>55.600,00</b>	<b>15.300,00</b>	<b>40.300,00</b>
<b>SA2</b>	<b>Saldo (2) Geldfluss aus der Investiven Gebarung (33 – 34)</b>									<b>-55.600,00</b>	<b>-15.300,00</b>	<b>-40.300,00</b>
<b>SA3</b>	<b>Saldo (3) Nettofinanzierungssaldo (Saldo 1 + Saldo 2)</b>									<b>-295.600,00</b>	<b>-209.200,00</b>	<b>-86.400,00</b>
<b>Finanzierungstätigkeit</b>												
<b>SU 35</b>	<b>Summe Einzahlungen aus der Finanzierungstätigkeit</b>									<b>0,00</b>	<b>0,00</b>	<b>0,00</b>
1/212000-346000/14	Tilgung v. Bankdarl.		3614	65			0,00	0,00	0,00	9.500,00	9.500,00	0,00
1/212000-346000/17	Tilgung Darlehen		3614	65			0,00	0,00	0,00	28.500,00	28.500,00	0,00
1/212000-346000/34	Tilgung v. Darlehen		3614	65			0,00	0,00	0,00	83.600,00	83.600,00	0,00
<b>SU 36</b>	<b>Summe Auszahlungen aus der Finanzierungstätigkeit</b>									<b>121.600,00</b>	<b>121.600,00</b>	<b>0,00</b>

# 1. Nachtragsvoranschlag 2022

Stadtgemeinde Groß-Enzersdorf

# NVA Ergebnis- und Finanzierungsvoranschlag Detailnachweis

		MVAG			VC QU		Ergebnisvoranschlag		Finanzierungsvoranschlag		
		EH	FH		VA 2022 inkl. NVA	VA 2022	1. NVA	VA 2022 inkl. NVA	VA 2022	1. NVA	
SA4	Saldo (4) Geldfluss aus der Finanzierungstätigkeit (35 – 36)							-121.600,00	-121.600,00	0,00	
SA5	Saldo (5) Geldfluss aus der voranschlagswirksamen Gebarung (Saldo 3 + Saldo 4)							-417.200,00	-330.800,00	-86.400,00	
213	Sonderschulen										
213000	Sonderschulen										
Operative Gebarung											
SU 21 / 31	Summe Erträge / Einzahlungen operative Gebarung				0,00	0,00	0,00	0,00	0,00	0,00	
1/213000-400000	Geringwertige Wirtschaftsgüter des Anlagevermögens	2221	3221	23	0,00	0,00	0,00	0,00	0,00	0,00	
1/213000-592000	Dotierung von Rückstellungen für Jubiläumszuwendungen	2214			200,00	200,00	0,00	0,00	0,00	0,00	
1/213000-631000	Telefon	2222	3222	24	0,00	0,00	0,00	0,00	0,00	0,00	
SU 22 / 32	Summe Aufwendungen / Auszahlungen operative Gebarung				200,00	200,00	0,00	0,00	0,00	0,00	
SA 0 / SA 1	(0) Nettoergebnis (21 - 22) / (1) Geldfluss operative Gebarung (31 – 32)				-200,00	-200,00	0,00	0,00	0,00	0,00	
SU 23	Summe Haushaltsrücklagen				0,00	0,00	0,00	0,00	0,00	0,00	
SA00	Nettoergebnis nach Zuw./Entn. Haushaltsrücklagen (Saldo 0 +/- SU23)				-200,00	-200,00	0,00				
Investive Gebarung											
SU 33	Summe Einzahlungen investive Gebarung							0,00	0,00	0,00	
SU 34	Summe Auszahlungen investive Gebarung							0,00	0,00	0,00	
SA2	Saldo (2) Geldfluss aus der Investiven Gebarung (33 – 34)							0,00	0,00	0,00	
SA3	Saldo (3) Nettofinanzierungssaldo (Saldo 1 + Saldo 2)							0,00	0,00	0,00	
Finanzierungstätigkeit											
SU 35	Summe Einzahlungen aus der Finanzierungstätigkeit							0,00	0,00	0,00	
SU 36	Summe Auszahlungen aus der Finanzierungstätigkeit							0,00	0,00	0,00	
SA4	Saldo (4) Geldfluss aus der Finanzierungstätigkeit (35 – 36)							0,00	0,00	0,00	
SA5	Saldo (5) Geldfluss aus der voranschlagswirksamen Gebarung (Saldo 3 + Saldo 4)							0,00	0,00	0,00	
214	Polytechnische Schulen										
214000	Polytechnische Schulen										
Operative Gebarung											
SU 21 / 31	Summe Erträge / Einzahlungen operative Gebarung				0,00	0,00	0,00	0,00	0,00	0,00	
1/214000-459100	Unterrichtsmaterial	2221	3221	23	0,00	0,00	0,00	0,00	0,00	0,00	
1/214000-618000	Instandhaltung von sonstigen Anlagen	2224	3224	24	0,00	0,00	0,00	0,00	0,00	0,00	
1/214000-631000	Telefon	2222	3222	24	0,00	0,00	0,00	0,00	0,00	0,00	
SU 22 / 32	Summe Aufwendungen / Auszahlungen operative Gebarung				0,00	0,00	0,00	0,00	0,00	0,00	
SA 0 / SA 1	(0) Nettoergebnis (21 - 22) / (1) Geldfluss operative Gebarung (31 – 32)				0,00	0,00	0,00	0,00	0,00	0,00	
SU 23	Summe Haushaltsrücklagen				0,00	0,00	0,00	0,00	0,00	0,00	
SA00	Nettoergebnis nach Zuw./Entn. Haushaltsrücklagen (Saldo 0 +/- SU23)				0,00	0,00	0,00				

# 1. Nachtragsvoranschlag 2022

Stadtgemeinde Groß-Enzersdorf

# NVA Ergebnis- und Finanzierungsvoranschlag Detailnachweis

MVAG					VC QU		Ergebnisvoranschlag		Finanzierungsvoranschlag			
EH					FH	VA 2022 inkl. NVA		VA 2022	1. NVA	VA 2022 inkl. NVA	VA 2022	1. NVA
Investive Gebarung												
SU 33	Summe Einzahlungen investive Gebarung									0,00	0,00	0,00
SU 34	Summe Auszahlungen investive Gebarung									0,00	0,00	0,00
SA2	Saldo (2) Geldfluss aus der Investiven Gebarung (33 – 34)									0,00	0,00	0,00
SA3	Saldo (3) Nettofinanzierungssaldo (Saldo 1 + Saldo 2)									0,00	0,00	0,00
Finanzierungstätigkeit												
SU 35	Summe Einzahlungen aus der Finanzierungstätigkeit									0,00	0,00	0,00
SU 36	Summe Auszahlungen aus der Finanzierungstätigkeit									0,00	0,00	0,00
SA4	Saldo (4) Geldfluss aus der Finanzierungstätigkeit (35 – 36)									0,00	0,00	0,00
SA5	Saldo (5) Geldfluss aus der voranschlagswirksamen Gebarung (Saldo 3 + Saldo 4)									0,00	0,00	0,00
219	Sonstige Einrichtungen und Maßnahmen											
219000	Sonstige Schulen u. Schulverbände											
Operative Gebarung												
SU 21 / 31	Summe Erträge / Einzahlungen operative Gebarung					0,00	0,00	0,00	0,00	0,00	0,00	0,00
1/219000-752000	Beiträge	2231	3231	26	171.000,00	161.000,00	10.000,00	171.000,00	161.000,00	10.000,00	10.000,00	10.000,00
SU 22 / 32	Summe Aufwendungen / Auszahlungen operative Gebarung					171.000,00	161.000,00	10.000,00	171.000,00	161.000,00	10.000,00	10.000,00
SA 0 / SA 1	(0) Nettoergebnis (21 - 22) / (1) Geldfluss operative Gebarung (31 – 32)					-171.000,00	-161.000,00	-10.000,00	-171.000,00	-161.000,00	-10.000,00	-10.000,00
SU 23	Summe Haushaltsrücklagen					0,00	0,00	0,00	0,00	0,00	0,00	0,00
SA00	Nettoergebnis nach Zuw./Entn. Haushaltsrücklagen (Saldo 0 +/- SU23)					-171.000,00	-161.000,00	-10.000,00				
Investive Gebarung												
SU 33	Summe Einzahlungen investive Gebarung									0,00	0,00	0,00
SU 34	Summe Auszahlungen investive Gebarung									0,00	0,00	0,00
SA2	Saldo (2) Geldfluss aus der Investiven Gebarung (33 – 34)									0,00	0,00	0,00
SA3	Saldo (3) Nettofinanzierungssaldo (Saldo 1 + Saldo 2)									-171.000,00	-161.000,00	-10.000,00
Finanzierungstätigkeit												
SU 35	Summe Einzahlungen aus der Finanzierungstätigkeit									0,00	0,00	0,00
SU 36	Summe Auszahlungen aus der Finanzierungstätigkeit									0,00	0,00	0,00
SA4	Saldo (4) Geldfluss aus der Finanzierungstätigkeit (35 – 36)									0,00	0,00	0,00
SA5	Saldo (5) Geldfluss aus der voranschlagswirksamen Gebarung (Saldo 3 + Saldo 4)									-171.000,00	-161.000,00	-10.000,00
22	Berufsbildender Unterricht; Anstalten der Lehrer- und Erzieherbildung											
220	Berufsbildende Pflichtschulen											
220000	Berufsbildende Pflichtschulen											
Operative Gebarung												
SU 21 / 31	Summe Erträge / Einzahlungen operative Gebarung					0,00	0,00	0,00	0,00	0,00	0,00	0,00
1/220000-729000	Berufsschülerhaltungsb.	2225	3225	24	0,00	0,00	0,00	0,00	0,00	0,00	0,00	0,00

# 1. Nachtragsvoranschlag 2022

Stadtgemeinde Groß-Enzersdorf

# NVA Ergebnis- und Finanzierungsvoranschlag Detailnachweis

		MVAG VC QU			Ergebnisvoranschlag			Finanzierungsvoranschlag		
		EH	FH		VA 2022 inkl. NVA	VA 2022	1. NVA	VA 2022 inkl. NVA	VA 2022	1. NVA
1/220000-751000	Berufsschülerhaltungsbeitrag	2231	3231	26	97.000,00	97.000,00	0,00	97.000,00	97.000,00	0,00
SU 22 / 32	Summe Aufwendungen / Auszahlungen operative Gebarung				97.000,00	97.000,00	0,00	97.000,00	97.000,00	0,00
SA 0 / SA 1	(0) Nettoergebnis (21 - 22) / (1) Geldfluss operative Gebarung (31 – 32)				-97.000,00	-97.000,00	0,00	-97.000,00	-97.000,00	0,00
SU 23	Summe Haushaltsrücklagen				0,00	0,00	0,00	0,00	0,00	0,00
SA00	Nettoergebnis nach Zuw./Entn. Haushaltsrücklagen (Saldo 0 +/- SU23)				-97.000,00	-97.000,00	0,00			
Investive Gebarung										
SU 33	Summe Einzahlungen investive Gebarung							0,00	0,00	0,00
SU 34	Summe Auszahlungen investive Gebarung							0,00	0,00	0,00
SA2	Saldo (2) Geldfluss aus der Investiven Gebarung (33 – 34)							0,00	0,00	0,00
SA3	Saldo (3) Nettofinanzierungssaldo (Saldo 1 + Saldo 2)							-97.000,00	-97.000,00	0,00
Finanzierungstätigkeit										
SU 35	Summe Einzahlungen aus der Finanzierungstätigkeit							0,00	0,00	0,00
SU 36	Summe Auszahlungen aus der Finanzierungstätigkeit							0,00	0,00	0,00
SA4	Saldo (4) Geldfluss aus der Finanzierungstätigkeit (35 – 36)							0,00	0,00	0,00
SA5	Saldo (5) Geldfluss aus der voranschlagswirksamen Gebarung (Saldo 3 + Saldo 4)							-97.000,00	-97.000,00	0,00
23	Förderung des Unterrichts									
232	Schülerbetreuung									
232000	Schülerbetreuung									
Operative Gebarung										
SU 21 / 31	Summe Erträge / Einzahlungen operative Gebarung				0,00	0,00	0,00	0,00	0,00	0,00
1/232000-620000	Schülerbus	2222	3222	24	12.000,00	15.000,00	-3.000,00	12.000,00	15.000,00	-3.000,00
SU 22 / 32	Summe Aufwendungen / Auszahlungen operative Gebarung				12.000,00	15.000,00	-3.000,00	12.000,00	15.000,00	-3.000,00
SA 0 / SA 1	(0) Nettoergebnis (21 - 22) / (1) Geldfluss operative Gebarung (31 – 32)				-12.000,00	-15.000,00	3.000,00	-12.000,00	-15.000,00	3.000,00
SU 23	Summe Haushaltsrücklagen				0,00	0,00	0,00	0,00	0,00	0,00
SA00	Nettoergebnis nach Zuw./Entn. Haushaltsrücklagen (Saldo 0 +/- SU23)				-12.000,00	-15.000,00	3.000,00			
Investive Gebarung										
SU 33	Summe Einzahlungen investive Gebarung							0,00	0,00	0,00
SU 34	Summe Auszahlungen investive Gebarung							0,00	0,00	0,00
SA2	Saldo (2) Geldfluss aus der Investiven Gebarung (33 – 34)							0,00	0,00	0,00
SA3	Saldo (3) Nettofinanzierungssaldo (Saldo 1 + Saldo 2)							-12.000,00	-15.000,00	3.000,00
Finanzierungstätigkeit										
SU 35	Summe Einzahlungen aus der Finanzierungstätigkeit							0,00	0,00	0,00
SU 36	Summe Auszahlungen aus der Finanzierungstätigkeit							0,00	0,00	0,00
SA4	Saldo (4) Geldfluss aus der Finanzierungstätigkeit (35 – 36)							0,00	0,00	0,00
SA5	Saldo (5) Geldfluss aus der voranschlagswirksamen Gebarung (Saldo 3 + Saldo 4)							-12.000,00	-15.000,00	3.000,00

# 1. Nachtragsvoranschlag 2022

Stadtgemeinde Groß-Enzersdorf

# NVA Ergebnis- und Finanzierungsvoranschlag Detailnachweis

		MVAG			VC QU	Ergebnisvoranschlag		Finanzierungsvoranschlag			
		EH	FH			VA 2022 inkl. NVA	VA 2022	1. NVA	VA 2022 inkl. NVA	VA 2022	1. NVA
239	Sonstige Einrichtungen und Maßnahmen										
239000	Sonstige Einrichtungen und Maßnahmen										
Operative Gebarung											
SU 21 / 31	Summe Erträge / Einzahlungen operative Gebarung					0,00	0,00	0,00	0,00	0,00	0,00
1/239000-757003	Förderung von öffentlichen schulischen Veranstaltungen	2234	3234	27		500,00	500,00	0,00	500,00	500,00	0,00
SU 22 / 32	Summe Aufwendungen / Auszahlungen operative Gebarung					500,00	500,00	0,00	500,00	500,00	0,00
SA 0 / SA 1	(0) Nettoergebnis (21 - 22) / (1) Geldfluss operative Gebarung (31 – 32)					-500,00	-500,00	0,00	-500,00	-500,00	0,00
SU 23	Summe Haushaltsrücklagen					0,00	0,00	0,00	0,00	0,00	0,00
SA00	Nettoergebnis nach Zuw./Entn. Haushaltsrücklagen (Saldo 0 +/- SU23)					-500,00	-500,00	0,00			
Investive Gebarung											
SU 33	Summe Einzahlungen investive Gebarung								0,00	0,00	0,00
SU 34	Summe Auszahlungen investive Gebarung								0,00	0,00	0,00
SA2	Saldo (2) Geldfluss aus der Investiven Gebarung (33 – 34)								0,00	0,00	0,00
SA3	Saldo (3) Nettofinanzierungssaldo (Saldo 1 + Saldo 2)								-500,00	-500,00	0,00
Finanzierungstätigkeit											
SU 35	Summe Einzahlungen aus der Finanzierungstätigkeit								0,00	0,00	0,00
SU 36	Summe Auszahlungen aus der Finanzierungstätigkeit								0,00	0,00	0,00
SA4	Saldo (4) Geldfluss aus der Finanzierungstätigkeit (35 – 36)								0,00	0,00	0,00
SA5	Saldo (5) Geldfluss aus der voranschlagswirksamen Gebarung (Saldo 3 + Saldo 4)								-500,00	-500,00	0,00
24	Vorschulische Erziehung										
240	Kindergärten										
240000	Kindergärten										
Operative Gebarung											
2/240000+810000	Beiträge - Essen	2114	3114	13		248.800,00	244.800,00	4.000,00	248.800,00	244.800,00	4.000,00
2/240000+810100	Beiträge - Betreuung	2114	3114	13		129.100,00	129.100,00	0,00	129.100,00	129.100,00	0,00
2/240000+810200	Spiel- und Bastelbeitrag	2114	3114	13		37.000,00	37.000,00	0,00	37.000,00	37.000,00	0,00
2/240000+813000	Erträge aus der Auflösung von Investitionszuschüssen (Kapitaltransfers)	2127				7.600,00	7.600,00	0,00	0,00	0,00	0,00
2/240000+829000	Energieabgabenrückvergütung Rest	2116	3116	18		0,00	0,00	0,00	0,00	0,00	0,00
2/240000+861000	Transfers von Ländern, Landesfonds und Landeskammern	2121	3121	15		6.100,00	11.100,00	-5.000,00	6.100,00	11.100,00	-5.000,00
SU 21 / 31	Summe Erträge / Einzahlungen operative Gebarung					428.600,00	429.600,00	-1.000,00	421.000,00	422.000,00	-1.000,00
1/240000-400000	Geringwertige Wirtschaftsgüter	2221	3221	23		500,00	500,00	0,00	500,00	500,00	0,00
1/240000-670000	Versicherungen	2222	3222	24		900,00	900,00	0,00	900,00	900,00	0,00
1/240000-729000	Sonstige Aufwendungen	2225	3225	24		3.300,00	3.300,00	0,00	3.300,00	3.300,00	0,00
SU 22 / 32	Summe Aufwendungen / Auszahlungen operative Gebarung					4.700,00	4.700,00	0,00	4.700,00	4.700,00	0,00

# 1. Nachtragsvoranschlag 2022

Stadtgemeinde Groß-Enzersdorf

# NVA Ergebnis- und Finanzierungsvoranschlag Detailnachweis

		MVAG		VC QU	Ergebnisvoranschlag			Finanzierungsvoranschlag		
		EH	FH		VA 2022 inkl. NVA	VA 2022	1. NVA	VA 2022 inkl. NVA	VA 2022	1. NVA
<b>SA 0 / SA 1</b>	<b>(0) Nettoergebnis (21 - 22) / (1) Geldfluss operative Gebarung (31 – 32)</b>				<b>423.900,00</b>	<b>424.900,00</b>	<b>-1.000,00</b>	<b>416.300,00</b>	<b>417.300,00</b>	<b>-1.000,00</b>
<b>SU 23</b>	<b>Summe Haushaltsrücklagen</b>				<b>0,00</b>	<b>0,00</b>	<b>0,00</b>	<b>0,00</b>	<b>0,00</b>	<b>0,00</b>
<b>SA00</b>	<b>Nettoergebnis nach Zuw./Entn. Haushaltsrücklagen (Saldo 0 +/- SU23)</b>				<b>423.900,00</b>	<b>424.900,00</b>	<b>-1.000,00</b>			
<b>Investive Gebarung</b>										
<b>SU 33</b>	<b>Summe Einzahlungen investive Gebarung</b>							<b>0,00</b>	<b>0,00</b>	<b>0,00</b>
<b>SU 34</b>	<b>Summe Auszahlungen investive Gebarung</b>							<b>0,00</b>	<b>0,00</b>	<b>0,00</b>
<b>SA2</b>	<b>Saldo (2) Geldfluss aus der Investiven Gebarung (33 – 34)</b>							<b>0,00</b>	<b>0,00</b>	<b>0,00</b>
<b>SA3</b>	<b>Saldo (3) Nettofinanzierungssaldo (Saldo 1 + Saldo 2)</b>							<b>416.300,00</b>	<b>417.300,00</b>	<b>-1.000,00</b>
<b>Finanzierungstätigkeit</b>										
<b>SU 35</b>	<b>Summe Einzahlungen aus der Finanzierungstätigkeit</b>							<b>0,00</b>	<b>0,00</b>	<b>0,00</b>
1/240000-344000/109	Tilgung von Darlehen (Schulbaufonds)		3611	64	0,00	0,00	0,00	0,00	0,00	0,00
<b>SU 36</b>	<b>Summe Auszahlungen aus der Finanzierungstätigkeit</b>							<b>0,00</b>	<b>0,00</b>	<b>0,00</b>
<b>SA4</b>	<b>Saldo (4) Geldfluss aus der Finanzierungstätigkeit (35 – 36)</b>							<b>0,00</b>	<b>0,00</b>	<b>0,00</b>
<b>SA5</b>	<b>Saldo (5) Geldfluss aus der voranschlagswirksamen Gebarung (Saldo 3 + Saldo 4)</b>							<b>416.300,00</b>	<b>417.300,00</b>	<b>-1.000,00</b>
<b>240100 Kdg. Am Weinling</b>										
<b>Operative Gebarung</b>										
2/240100+813000	Erträge aus der Auflösung von Investitionszuschüssen (Kapitaltransfers)		2127		5.200,00	5.200,00	0,00	0,00	0,00	0,00
2/240100+817000	Erträge aus der Auflösung von sonstigen Rückstellungen		2117		0,00	0,00	0,00	0,00	0,00	0,00
2/240100+860000/38	Zuschuss SKF	2121	3121	15	16.500,00	16.500,00	0,00	16.500,00	16.500,00	0,00
2/240100+860100	Rückersatz Altersteilzeit	2121	3121	15	5.800,00	5.800,00	0,00	5.800,00	5.800,00	0,00
<b>SU 21 / 31</b>	<b>Summe Erträge / Einzahlungen operative Gebarung</b>				<b>27.500,00</b>	<b>27.500,00</b>	<b>0,00</b>	<b>22.300,00</b>	<b>22.300,00</b>	<b>0,00</b>
1/240100-400000	Geringwertige Wirtschaftsgüter des Anlagevermögens	2221	3221	23	3.500,00	3.500,00	0,00	3.500,00	3.500,00	0,00
1/240100-430000	Lebensmittel	2221	3221	23	51.000,00	51.000,00	0,00	51.000,00	51.000,00	0,00
1/240100-454000	Reinigungsmittel	2221	3221	23	7.900,00	7.900,00	0,00	7.900,00	7.900,00	0,00
1/240100-456000	Schreib-, Zeichen- und sonstige Büromittel	2221	3221	23	1.400,00	1.200,00	200,00	1.400,00	1.200,00	200,00
1/240100-459100	Spiel- und Bastelmaterial	2221	3221	23	16.000,00	16.000,00	0,00	16.000,00	16.000,00	0,00
1/240100-511000	Vertragsbedienstete in handwerklicher Verwendung	2211	3211	20	474.500,00	456.500,00	18.000,00	474.500,00	456.500,00	18.000,00
1/240100-522000	Angestellte nicht ganzjährig beschäftigt	2211	3211	20	4.400,00	4.400,00	0,00	4.400,00	4.400,00	0,00
1/240100-523000	Arbeiter nicht ganzjährig beschäftigt	2211	3211	20	20.000,00	26.200,00	-6.200,00	20.000,00	26.200,00	-6.200,00
1/240100-565000	Mehrleistungsvergütungen	2211	3211	20	400,00	400,00	0,00	400,00	400,00	0,00
1/240100-569000	Sonstige Nebengebühren	2211	3211	20	4.000,00	3.600,00	400,00	4.000,00	3.600,00	400,00
1/240100-580000	Dienstgeberbeiträge zum Ausgleichsfonds für Familienbeihilfen	2212	3212	20	19.300,00	19.300,00	0,00	19.300,00	19.300,00	0,00
1/240100-582000	DG Sozialversicherung	2212	3212	20	109.500,00	109.500,00	0,00	109.500,00	109.500,00	0,00



# 1. Nachtragsvoranschlag 2022

Stadtgemeinde Groß-Enzersdorf

# NVA Ergebnis- und Finanzierungsvoranschlag Detailnachweis

		MVAG		VC QU	Ergebnisvoranschlag			Finanzierungsvoranschlag		
		EH	FH		VA 2022 inkl. NVA	VA 2022	1. NVA	VA 2022 inkl. NVA	VA 2022	1. NVA
1/240100-588000	Kommunalsteuer	2212	3212	20	14.800,00	14.800,00	0,00	14.800,00	14.800,00	0,00
1/240100-591000	Dotierung von Rückstellungen für Abfertigungen	2214			700,00	700,00	0,00	0,00	0,00	0,00
1/240100-592000	Dotierung von Rückstellungen für Jubiläumszuwendungen	2214			4.300,00	4.300,00	0,00	0,00	0,00	0,00
1/240100-600000	Strom	2222	3222	24	9.200,00	7.000,00	2.200,00	9.200,00	7.000,00	2.200,00
1/240100-600100	Gas	2222	3222	24	14.700,00	8.700,00	6.000,00	14.700,00	8.700,00	6.000,00
1/240100-600200	Wasser	2222	3222	24	1.600,00	1.600,00	0,00	1.600,00	1.600,00	0,00
1/240100-614000	Instandhaltung von Gebäuden	2224	3224	24	10.000,00	8.000,00	2.000,00	10.000,00	8.000,00	2.000,00
1/240100-618000	Instandhaltung von sonstigen Anlagen	2224	3224	24	16.200,00	10.200,00	6.000,00	16.200,00	10.200,00	6.000,00
1/240100-630000	Postdienste	2222	3222	24	100,00	100,00	0,00	100,00	100,00	0,00
1/240100-631000	Telekommunikationsdienste	2222	3222	24	2.700,00	1.000,00	1.700,00	2.700,00	1.000,00	1.700,00
1/240100-650000/38	Zinsen für Finanzschulden - Inland	2241	3241	25	2.300,00	1.800,00	500,00	2.300,00	1.800,00	500,00
1/240100-670000	Versicherungen	2222	3222	24	3.300,00	3.200,00	100,00	3.300,00	3.200,00	100,00
1/240100-680000	Planmäßige Abschreibung	2226			65.400,00	65.400,00	0,00	0,00	0,00	0,00
1/240100-724000	Reisegebühren	2225	3225	24	200,00	200,00	0,00	200,00	200,00	0,00
<b>SU 22 / 32</b>	<b>Summe Aufwendungen / Auszahlungen operative Gebarung</b>				<b>857.400,00</b>	<b>826.500,00</b>	<b>30.900,00</b>	<b>787.000,00</b>	<b>756.100,00</b>	<b>30.900,00</b>
<b>SA 0 / SA 1</b>	<b>(0) Nettoergebnis (21 - 22) / (1) Geldfluss operative Gebarung (31 - 32)</b>				<b>-829.900,00</b>	<b>-799.000,00</b>	<b>-30.900,00</b>	<b>-764.700,00</b>	<b>-733.800,00</b>	<b>-30.900,00</b>
<b>SU 23</b>	<b>Summe Haushaltsrücklagen</b>				<b>0,00</b>	<b>0,00</b>	<b>0,00</b>	<b>0,00</b>	<b>0,00</b>	<b>0,00</b>
<b>SA00</b>	<b>Nettoergebnis nach Zuw./Entn. Haushaltsrücklagen (Saldo 0 +/- SU23)</b>				<b>-829.900,00</b>	<b>-799.000,00</b>	<b>-30.900,00</b>			
<b>Investive Gebarung</b>										
<b>SU 33</b>	<b>Summe Einzahlungen investive Gebarung</b>							<b>0,00</b>	<b>0,00</b>	<b>0,00</b>
1/240100-042000	Amtsausstattung		3415	2 41	0,00	0,00	0,00	15.000,00	15.000,00	0,00
<b>SU 34</b>	<b>Summe Auszahlungen investive Gebarung</b>							<b>15.000,00</b>	<b>15.000,00</b>	<b>0,00</b>
<b>SA2</b>	<b>Saldo (2) Geldfluss aus der Investiven Gebarung (33 - 34)</b>							<b>-15.000,00</b>	<b>-15.000,00</b>	<b>0,00</b>
<b>SA3</b>	<b>Saldo (3) Nettofinanzierungssaldo (Saldo 1 + Saldo 2)</b>							<b>-779.700,00</b>	<b>-748.800,00</b>	<b>-30.900,00</b>
<b>Finanzierungstätigkeit</b>										
<b>SU 35</b>	<b>Summe Einzahlungen aus der Finanzierungstätigkeit</b>							<b>0,00</b>	<b>0,00</b>	<b>0,00</b>
1/240100-346000/38	Investitionsdarlehen von Kreditinstituten		3614	65	0,00	0,00	0,00	15.500,00	15.700,00	-200,00
<b>SU 36</b>	<b>Summe Auszahlungen aus der Finanzierungstätigkeit</b>							<b>15.500,00</b>	<b>15.700,00</b>	<b>-200,00</b>
<b>SA4</b>	<b>Saldo (4) Geldfluss aus der Finanzierungstätigkeit (35 - 36)</b>							<b>-15.500,00</b>	<b>-15.700,00</b>	<b>200,00</b>
<b>SA5</b>	<b>Saldo (5) Geldfluss aus der voranschlagswirksamen Gebarung (Saldo 3 + Saldo 4)</b>							<b>-795.200,00</b>	<b>-764.500,00</b>	<b>-30.700,00</b>
<b>240120 Kleinkindergruppen</b>										
<b>Operative Gebarung</b>										
2/240120+810000	KKG Tagesverpflegung	2114	3114	13	16.500,00	13.500,00	3.000,00	16.500,00	13.500,00	3.000,00
2/240120+810100	Beiträge - Betreuung	2114	3114	13	55.400,00	53.000,00	2.400,00	55.400,00	53.000,00	2.400,00
2/240120+810200	Pädagogischer Beitrag	2114	3114	13	2.600,00	2.400,00	200,00	2.600,00	2.400,00	200,00
2/240120+829100	Sonstige Erträge, Ersatz Versicherungen	2116	3116	18	200,00	200,00	0,00	200,00	200,00	0,00

# 1. Nachtragsvoranschlag 2022

Stadtgemeinde Groß-Enzersdorf

# NVA Ergebnis- und Finanzierungsvoranschlag Detailnachweis

		MVAG		VC QU	Ergebnisvoranschlag		Finanzierungsvoranschlag			
		EH	FH		VA 2022 inkl. NVA	VA 2022	1. NVA	VA 2022 inkl. NVA	VA 2022	1. NVA
2/240120+861000/51	Förderung SKF	2121	3121	15	22.700,00	22.700,00	0,00	22.700,00	22.700,00	0,00
2/240120+861100	Transfers von Ländern, Personalkostenzuschuss	2121	3121	15	47.000,00	0,00	47.000,00	47.000,00	0,00	47.000,00
<b>SU 21 / 31</b>	<b>Summe Erträge / Einzahlungen operative Gebarung</b>				<b>144.400,00</b>	<b>91.800,00</b>	<b>52.600,00</b>	<b>144.400,00</b>	<b>91.800,00</b>	<b>52.600,00</b>
1/240120-400000	Geringwertige Wirtschaftsgüter des Anlagevermögens	2221	3221	23	2.100,00	2.100,00	0,00	2.100,00	2.100,00	0,00
1/240120-430000	Lebensmittel	2221	3221	23	17.000,00	12.000,00	5.000,00	17.000,00	12.000,00	5.000,00
1/240120-454000	Reinigungsmittel	2221	3221	23	2.700,00	2.700,00	0,00	2.700,00	2.700,00	0,00
1/240120-456000	Schreib-, Zeichen- und sonstige Büromittel	2221	3221	23	400,00	400,00	0,00	400,00	400,00	0,00
1/240120-459100	Spiel- und Bastelmaterial	2221	3221	23	2.600,00	2.600,00	0,00	2.600,00	2.600,00	0,00
1/240120-510000	Vertragsbedienstete I	2211	3211	20	72.500,00	71.500,00	1.000,00	72.500,00	71.500,00	1.000,00
1/240120-511000	Vertragsbedienstete in handwerklicher Verwendung	2211	3211	20	92.900,00	87.900,00	5.000,00	92.900,00	87.900,00	5.000,00
1/240120-522000	Geldbezüge der nicht ganzjährig beschäftigten Angestellten	2211	3211	20	2.300,00	2.300,00	0,00	2.300,00	2.300,00	0,00
1/240120-523000	Arbeiter nicht ganzjährig beschäftigt	2211	3211	20	5.200,00	4.200,00	1.000,00	5.200,00	4.200,00	1.000,00
1/240120-565000	Mehrleistungsvergütungen	2211	3211	20	100,00	0,00	100,00	100,00	0,00	100,00
1/240120-569000	Sonstige Nebengebühren	2211	3211	20	2.300,00	1.900,00	400,00	2.300,00	1.900,00	400,00
1/240120-580000	Dienstgeberbeiträge zum Ausgleichsfonds für Familienbeihilfen	2212	3212	20	6.800,00	6.400,00	400,00	6.800,00	6.400,00	400,00
1/240120-582000	DG Sozialversicherung	2212	3212	20	36.800,00	34.800,00	2.000,00	36.800,00	34.800,00	2.000,00
1/240120-588000	Kommunalsteuer	2212	3212	20	5.200,00	4.900,00	300,00	5.200,00	4.900,00	300,00
1/240120-592000	Dotierung von Rückstellungen für Jubiläumszuwendungen	2214			2.200,00	2.200,00	0,00	0,00	0,00	0,00
1/240120-600000	Strom	2222	3222	24	3.000,00	3.000,00	0,00	3.000,00	3.000,00	0,00
1/240120-600200	Wasser	2222	3222	24	500,00	500,00	0,00	500,00	500,00	0,00
1/240120-614000	Instandhaltung von Gebäuden	2224	3224	24	4.000,00	3.400,00	600,00	4.000,00	3.400,00	600,00
1/240120-618000	Instandhaltung von sonstigen Anlagen	2224	3224	24	3.100,00	3.100,00	0,00	3.100,00	3.100,00	0,00
1/240120-631000	Telekommunikationsdienste	2222	3222	24	600,00	600,00	0,00	600,00	600,00	0,00
1/240120-650000/51	Zinsen für Finanzschulden - Inland	2241	3241	25	3.900,00	2.700,00	1.200,00	3.900,00	2.700,00	1.200,00
1/240120-670000	Versicherungen	2222	3222	24	600,00	600,00	0,00	600,00	600,00	0,00
1/240120-680000	Planmäßige Abschreibung	2226			15.400,00	15.400,00	0,00	0,00	0,00	0,00
1/240120-710000	DZ Zuschlag zum Dienstgeberbeitrag	2225	3225	24	0,00	700,00	-700,00	0,00	700,00	-700,00
1/240120-724000	Reisegebühren	2225	3225	24	300,00	300,00	0,00	300,00	300,00	0,00
<b>SU 22 / 32</b>	<b>Summe Aufwendungen / Auszahlungen operative Gebarung</b>				<b>282.500,00</b>	<b>266.200,00</b>	<b>16.300,00</b>	<b>264.900,00</b>	<b>248.600,00</b>	<b>16.300,00</b>
<b>SA 0 / SA 1</b>	<b>(0) Nettoergebnis (21 - 22) / (1) Geldfluss operative Gebarung (31 - 32)</b>				<b>-138.100,00</b>	<b>-174.400,00</b>	<b>36.300,00</b>	<b>-120.500,00</b>	<b>-156.800,00</b>	<b>36.300,00</b>
<b>SU 23</b>	<b>Summe Haushaltsrücklagen</b>				<b>0,00</b>	<b>0,00</b>	<b>0,00</b>	<b>0,00</b>	<b>0,00</b>	<b>0,00</b>
<b>SA00</b>	<b>Nettoergebnis nach Zuw./Entn. Haushaltsrücklagen (Saldo 0 +/- SU23)</b>				<b>-138.100,00</b>	<b>-174.400,00</b>	<b>36.300,00</b>			
<b>Investive Gebarung</b>										
<b>SU 33</b>	<b>Summe Einzahlungen investive Gebarung</b>							<b>0,00</b>	<b>0,00</b>	<b>0,00</b>

# 1. Nachtragsvoranschlag 2022

Stadtgemeinde Groß-Enzersdorf

# NVA Ergebnis- und Finanzierungsvoranschlag Detailnachweis

		MVAG		VC QU	Ergebnisvoranschlag			Finanzierungsvoranschlag		
		EH	FH		VA 2022 inkl. NVA	VA 2022	1. NVA	VA 2022 inkl. NVA	VA 2022	1. NVA
1/240120-042000	Amtsausstattung		3415	2 41	0,00	0,00	0,00	2.000,00	2.000,00	0,00
SU 34	Summe Auszahlungen investive Gebarung							2.000,00	2.000,00	0,00
SA2	Saldo (2) Geldfluss aus der Investiven Gebarung (33 – 34)							-2.000,00	-2.000,00	0,00
SA3	Saldo (3) Nettofinanzierungssaldo (Saldo 1 + Saldo 2)							-122.500,00	-158.800,00	36.300,00
Finanzierungstätigkeit										
SU 35	Summe Einzahlungen aus der Finanzierungstätigkeit							0,00	0,00	0,00
1/240120-346000/51	Investitionsdarlehen von Kreditinstituten		3614	65	0,00	0,00	0,00	25.500,00	26.500,00	-1.000,00
SU 36	Summe Auszahlungen aus der Finanzierungstätigkeit							25.500,00	26.500,00	-1.000,00
SA4	Saldo (4) Geldfluss aus der Finanzierungstätigkeit (35 – 36)							-25.500,00	-26.500,00	1.000,00
SA5	Saldo (5) Geldfluss aus der voranschlagswirksamen Gebarung (Saldo 3 + Saldo 4)							-148.000,00	-185.300,00	37.300,00
240130	Kindergarten Oberhausen									
Operative Gebarung										
6/240130+829910	Mittel aus operativer Gebarung		2116	3116 1 18	0,00	0,00	0,00	0,00	0,00	0,00
2/240130+861000/55	Laufende Transferzahlungen von Ländern und Landesfonds		2121	3121 15	52.100,00	52.100,00	0,00	52.100,00	52.100,00	0,00
SU 21 / 31	Summe Erträge / Einzahlungen operative Gebarung				52.100,00	52.100,00	0,00	52.100,00	52.100,00	0,00
1/240130-650000/55	Zinsen für Finanzschulden - Inland		2241	3241 25	7.600,00	7.600,00	0,00	7.600,00	7.600,00	0,00
SU 22 / 32	Summe Aufwendungen / Auszahlungen operative Gebarung				7.600,00	7.600,00	0,00	7.600,00	7.600,00	0,00
SA 0 / SA 1	(0) Nettoergebnis (21 - 22) / (1) Geldfluss operative Gebarung (31 – 32)				44.500,00	44.500,00	0,00	44.500,00	44.500,00	0,00
SU 23	Summe Haushaltsrücklagen				0,00	0,00	0,00	0,00	0,00	0,00
SA00	Nettoergebnis nach Zuw./Entn. Haushaltsrücklagen (Saldo 0 +/- SU23)				44.500,00	44.500,00	0,00			
Investive Gebarung										
SU 33	Summe Einzahlungen investive Gebarung							0,00	0,00	0,00
5/240130-010000	Gebäude		3413	1 40	0,00	0,00	0,00	0,00	0,00	0,00
SU 34	Summe Auszahlungen investive Gebarung							0,00	0,00	0,00
SA2	Saldo (2) Geldfluss aus der Investiven Gebarung (33 – 34)							0,00	0,00	0,00
SA3	Saldo (3) Nettofinanzierungssaldo (Saldo 1 + Saldo 2)							44.500,00	44.500,00	0,00
Finanzierungstätigkeit										
SU 35	Summe Einzahlungen aus der Finanzierungstätigkeit							0,00	0,00	0,00
1/240130-346000/55	Investitionsdarlehen von Kreditinstituten		3614	65	0,00	0,00	0,00	59.900,00	59.900,00	0,00
SU 36	Summe Auszahlungen aus der Finanzierungstätigkeit							59.900,00	59.900,00	0,00
SA4	Saldo (4) Geldfluss aus der Finanzierungstätigkeit (35 – 36)							-59.900,00	-59.900,00	0,00
SA5	Saldo (5) Geldfluss aus der voranschlagswirksamen Gebarung (Saldo 3 + Saldo 4)							-15.400,00	-15.400,00	0,00
240140	Kleinkindergruppe Lobaustraße 64									
Operative Gebarung										
2/240140+810000	Tagesverpflegung		2114	3114 13	0,00	2.000,00	-2.000,00	0,00	2.000,00	-2.000,00

# 1. Nachtragsvoranschlag 2022

Stadtgemeinde Groß-Enzersdorf

# NVA Ergebnis- und Finanzierungsvoranschlag Detailnachweis

		MVAG		VC QU	Ergebnisvoranschlag			Finanzierungsvoranschlag		
		EH	FH		VA 2022 inkl. NVA	VA 2022	1. NVA	VA 2022 inkl. NVA	VA 2022	1. NVA
2/240140+810100	Beiträge Betreuung	2114	3114	13	0,00	8.500,00	-8.500,00	0,00	8.500,00	-8.500,00
2/240140+810200	Pädagogischer Beitrag	2114	3114	13	0,00	400,00	-400,00	0,00	400,00	-400,00
2/240140+861000	Förderung SKF	2121	3121	15	0,00	15.500,00	-15.500,00	0,00	15.500,00	-15.500,00
<b>SU 21 / 31</b>	<b>Summe Erträge / Einzahlungen operative Gebarung</b>				<b>0,00</b>	<b>26.400,00</b>	<b>-26.400,00</b>	<b>0,00</b>	<b>26.400,00</b>	<b>-26.400,00</b>
1/240140-400000	Geringwertige Wirtschaftsgüter (GWG)	2221	3221	23	2.000,00	3.500,00	-1.500,00	2.000,00	3.500,00	-1.500,00
1/240140-430000	Lebensmittel	2221	3221	23	0,00	5.000,00	-5.000,00	0,00	5.000,00	-5.000,00
1/240140-454000	Reinigungsmittel	2221	3221	23	500,00	1.500,00	-1.000,00	500,00	1.500,00	-1.000,00
1/240140-456000	Schreib-, Zeichen- und sonstige Büromittel	2221	3221	23	0,00	300,00	-300,00	0,00	300,00	-300,00
1/240140-459100	Spiel- und Bastelmaterial	2221	3221	23	0,00	1.000,00	-1.000,00	0,00	1.000,00	-1.000,00
1/240140-510000	Geldbezüge der Vertragsbediensteten der Verwaltung	2211	3211	20	0,00	25.000,00	-25.000,00	0,00	25.000,00	-25.000,00
1/240140-511000	Geldbezüge der Vertragsbediensteten in handwerklicher Verwendung	2211	3211	20	0,00	36.700,00	-36.700,00	0,00	36.700,00	-36.700,00
1/240140-522000	Geldbezüge der nicht ganzjährig beschäftigten Angestellten	2211	3211	20	0,00	1.000,00	-1.000,00	0,00	1.000,00	-1.000,00
1/240140-523000	Geldbezüge der nicht ganzjährig beschäftigten Arbeiter	2211	3211	20	0,00	1.000,00	-1.000,00	0,00	1.000,00	-1.000,00
1/240140-569000	Sonstige Nebengebühren	2211	3211	20	0,00	700,00	-700,00	0,00	700,00	-700,00
1/240140-580000	Dienstgeberbeiträge zum Ausgleichsfonds für Familienbeihilfen	2212	3212	20	0,00	2.500,00	-2.500,00	0,00	2.500,00	-2.500,00
1/240140-582000	Sonstige Dienstgeberbeiträge zur sozialen Sicherheit	2212	3212	20	0,00	13.100,00	-13.100,00	0,00	13.100,00	-13.100,00
1/240140-588000	Kommunalsteuer	2212	3212	20	0,00	1.900,00	-1.900,00	0,00	1.900,00	-1.900,00
1/240140-592000	Dotierung von Rückstellungen für Jubiläumszuwendungen	2214			0,00	700,00	-700,00	0,00	0,00	0,00
1/240140-600000	Strom	2222	3222	24	600,00	600,00	0,00	600,00	600,00	0,00
1/240140-618000	Instandhaltung von sonstigen Anlagen	2224	3224	24	1.000,00	1.000,00	0,00	1.000,00	1.000,00	0,00
1/240140-631000	Telekommunikationsdienste	2222	3222	24	0,00	300,00	-300,00	0,00	300,00	-300,00
1/240140-670000	Versicherungen	2222	3222	24	0,00	200,00	-200,00	0,00	200,00	-200,00
1/240140-700000	Miet- und Pachtaufwand	2223	3223	24	7.300,00	14.300,00	-7.000,00	7.300,00	14.300,00	-7.000,00
1/240140-775000	Baukostenzuschuss	2233		44	123.000,00	123.000,00	0,00	0,00	0,00	0,00
<b>SU 22 / 32</b>	<b>Summe Aufwendungen / Auszahlungen operative Gebarung</b>				<b>134.400,00</b>	<b>233.300,00</b>	<b>-98.900,00</b>	<b>11.400,00</b>	<b>109.600,00</b>	<b>-98.200,00</b>
<b>SA 0 / SA 1</b>	<b>(0) Nettoergebnis (21 - 22) / (1) Geldfluss operative Gebarung (31 - 32)</b>				<b>-134.400,00</b>	<b>-206.900,00</b>	<b>72.500,00</b>	<b>-11.400,00</b>	<b>-83.200,00</b>	<b>71.800,00</b>
<b>SU 23</b>	<b>Summe Haushaltsrücklagen</b>				<b>0,00</b>	<b>0,00</b>	<b>0,00</b>	<b>0,00</b>	<b>0,00</b>	<b>0,00</b>
<b>SA00</b>	<b>Nettoergebnis nach Zuw./Entn. Haushaltsrücklagen (Saldo 0 +/- SU23)</b>				<b>-134.400,00</b>	<b>-206.900,00</b>	<b>72.500,00</b>			
<b>Investive Gebarung</b>										
<b>SU 33</b>	<b>Summe Einzahlungen investive Gebarung</b>							<b>0,00</b>	<b>0,00</b>	<b>0,00</b>
1/240140-042000	Amts-, Betriebs- und Geschäftsausstattung		3415	2 41	0,00	0,00	0,00	0,00	100.000,00	-100.000,00

# 1. Nachtragsvoranschlag 2022

Stadtgemeinde Groß-Enzersdorf

# NVA Ergebnis- und Finanzierungsvoranschlag Detailnachweis

		MVAG		VC QU	Ergebnisvoranschlag			Finanzierungsvoranschlag		
		EH	FH		VA 2022 inkl. NVA	VA 2022	1. NVA	VA 2022 inkl. NVA	VA 2022	1. NVA
1/240140-775000	Baukostenzuschuss		3433	44	0,00	0,00	0,00	123.000,00	123.000,00	0,00
<b>SU 34</b>	<b>Summe Auszahlungen investive Gebarung</b>							<b>123.000,00</b>	<b>223.000,00</b>	<b>-100.000,00</b>
<b>SA2</b>	<b>Saldo (2) Geldfluss aus der Investiven Gebarung (33 – 34)</b>							<b>-123.000,00</b>	<b>-223.000,00</b>	<b>100.000,00</b>
<b>SA3</b>	<b>Saldo (3) Nettofinanzierungssaldo (Saldo 1 + Saldo 2)</b>							<b>-134.400,00</b>	<b>-306.200,00</b>	<b>171.800,00</b>
<b>Finanzierungstätigkeit</b>										
<b>SU 35</b>	<b>Summe Einzahlungen aus der Finanzierungstätigkeit</b>							<b>0,00</b>	<b>0,00</b>	<b>0,00</b>
<b>SU 36</b>	<b>Summe Auszahlungen aus der Finanzierungstätigkeit</b>							<b>0,00</b>	<b>0,00</b>	<b>0,00</b>
<b>SA4</b>	<b>Saldo (4) Geldfluss aus der Finanzierungstätigkeit (35 – 36)</b>							<b>0,00</b>	<b>0,00</b>	<b>0,00</b>
<b>SA5</b>	<b>Saldo (5) Geldfluss aus der voranschlagswirksamen Gebarung (Saldo 3 + Saldo 4)</b>							<b>-134.400,00</b>	<b>-306.200,00</b>	<b>171.800,00</b>
<b>240300 Kdg. Probstdorf</b>										
<b>Operative Gebarung</b>										
2/240300+817000	Erträge aus der Auflösung von sonstigen Rückstellungen	2117			0,00	0,00	0,00	0,00	0,00	0,00
2/240300+860100	Rückersatz Altersteilzeit	2121	3121	15	0,00	0,00	0,00	0,00	0,00	0,00
<b>SU 21 / 31</b>	<b>Summe Erträge / Einzahlungen operative Gebarung</b>				<b>0,00</b>	<b>0,00</b>	<b>0,00</b>	<b>0,00</b>	<b>0,00</b>	<b>0,00</b>
1/240300-400000	Geringwertige Wirtschaftsgüter des Anlagevermögens	2221	3221	23	1.700,00	1.700,00	0,00	1.700,00	1.700,00	0,00
1/240300-430000	Lebensmittel	2221	3221	23	6.400,00	6.400,00	0,00	6.400,00	6.400,00	0,00
1/240300-454000	Reinigungsmittel	2221	3221	23	2.200,00	2.000,00	200,00	2.200,00	2.000,00	200,00
1/240300-456000	Schreib-, Zeichen- und sonstige Büromittel	2221	3221	23	300,00	300,00	0,00	300,00	300,00	0,00
1/240300-459100	Spiel- und Bastelmaterial	2221	3221	23	2.700,00	2.700,00	0,00	2.700,00	2.700,00	0,00
1/240300-511000	Vertragsbedienstete in handwerklicher Verwendung	2211	3211	20	74.700,00	74.700,00	0,00	74.700,00	74.700,00	0,00
1/240300-522000	Angestellte nicht ganzjährig beschäftigt	2211	3211	20	1.600,00	1.600,00	0,00	1.600,00	1.600,00	0,00
1/240300-523000	Arbeiter nicht ganzjährig beschäftigt	2211	3211	20	2.000,00	5.100,00	-3.100,00	2.000,00	5.100,00	-3.100,00
1/240300-569000	Sonstige Nebengebühren	2211	3211	20	1.700,00	1.700,00	0,00	1.700,00	1.700,00	0,00
1/240300-580000	Dienstgeberbeiträge zum Ausgleichsfonds für Familienbeihilfen	2212	3212	20	3.000,00	2.700,00	300,00	3.000,00	2.700,00	300,00
1/240300-582000	DG Sozialversicherung	2212	3212	20	16.800,00	15.300,00	1.500,00	16.800,00	15.300,00	1.500,00
1/240300-588000	Kommunalsteuer	2212	3212	20	2.300,00	2.100,00	200,00	2.300,00	2.100,00	200,00
1/240300-592000	Dotierung von Rückstellungen für Jubiläumswendungen	2214			300,00	300,00	0,00	0,00	0,00	0,00
1/240300-600000	Strom	2222	3222	24	1.400,00	1.100,00	300,00	1.400,00	1.100,00	300,00
1/240300-600100	Gas	2222	3222	24	12.500,00	4.500,00	8.000,00	12.500,00	4.500,00	8.000,00
1/240300-614000	Instandhaltung von Gebäuden	2224	3224	24	5.000,00	5.000,00	0,00	5.000,00	5.000,00	0,00
1/240300-618000	Instandhaltung von sonstigen Anlagen	2224	3224	24	2.600,00	2.600,00	0,00	2.600,00	2.600,00	0,00
1/240300-631000	Telekommunikationsdienste	2222	3222	24	800,00	400,00	400,00	800,00	400,00	400,00
1/240300-670000	Versicherungen	2222	3222	24	700,00	700,00	0,00	700,00	700,00	0,00

# 1. Nachtragsvoranschlag 2022

Stadtgemeinde Groß-Enzersdorf

# NVA Ergebnis- und Finanzierungsvoranschlag Detailnachweis

		MVAG VC QU			Ergebnisvoranschlag			Finanzierungsvoranschlag		
		EH	FH		VA 2022 inkl. NVA	VA 2022	1. NVA	VA 2022 inkl. NVA	VA 2022	1. NVA
1/240300-680000	Planmäßige Abschreibung	2226			4.000,00	4.000,00	0,00	0,00	0,00	0,00
1/240300-724000	Reisegebühren	2225	3225	24	300,00	300,00	0,00	300,00	300,00	0,00
<b>SU 22 / 32</b>	<b>Summe Aufwendungen / Auszahlungen operative Gebarung</b>				<b>143.000,00</b>	<b>135.200,00</b>	<b>7.800,00</b>	<b>138.700,00</b>	<b>130.900,00</b>	<b>7.800,00</b>
<b>SA 0 / SA 1</b>	<b>(0) Nettoergebnis (21 - 22) / (1) Geldfluss operative Gebarung (31 – 32)</b>				<b>-143.000,00</b>	<b>-135.200,00</b>	<b>-7.800,00</b>	<b>-138.700,00</b>	<b>-130.900,00</b>	<b>-7.800,00</b>
<b>SU 23</b>	<b>Summe Haushaltsrücklagen</b>				<b>0,00</b>	<b>0,00</b>	<b>0,00</b>	<b>0,00</b>	<b>0,00</b>	<b>0,00</b>
<b>SA00</b>	<b>Nettoergebnis nach Zuw./Entn. Haushaltsrücklagen (Saldo 0 +/- SU23)</b>				<b>-143.000,00</b>	<b>-135.200,00</b>	<b>-7.800,00</b>			
<b>Investive Gebarung</b>										
<b>SU 33</b>	<b>Summe Einzahlungen investive Gebarung</b>							<b>0,00</b>	<b>0,00</b>	<b>0,00</b>
1/240300-010000	Gebäude und Bauten		3413	2 40	0,00	0,00	0,00	0,00	0,00	0,00
1/240300-042000	Amtsausstattung		3415	2 41	0,00	0,00	0,00	3.000,00	3.000,00	0,00
<b>SU 34</b>	<b>Summe Auszahlungen investive Gebarung</b>							<b>3.000,00</b>	<b>3.000,00</b>	<b>0,00</b>
<b>SA2</b>	<b>Saldo (2) Geldfluss aus der Investiven Gebarung (33 – 34)</b>							<b>-3.000,00</b>	<b>-3.000,00</b>	<b>0,00</b>
<b>SA3</b>	<b>Saldo (3) Nettofinanzierungssaldo (Saldo 1 + Saldo 2)</b>							<b>-141.700,00</b>	<b>-133.900,00</b>	<b>-7.800,00</b>
<b>Finanzierungstätigkeit</b>										
<b>SU 35</b>	<b>Summe Einzahlungen aus der Finanzierungstätigkeit</b>							<b>0,00</b>	<b>0,00</b>	<b>0,00</b>
<b>SU 36</b>	<b>Summe Auszahlungen aus der Finanzierungstätigkeit</b>							<b>0,00</b>	<b>0,00</b>	<b>0,00</b>
<b>SA4</b>	<b>Saldo (4) Geldfluss aus der Finanzierungstätigkeit (35 – 36)</b>							<b>0,00</b>	<b>0,00</b>	<b>0,00</b>
<b>SA5</b>	<b>Saldo (5) Geldfluss aus der voranschlagswirksamen Gebarung (Saldo 3 + Saldo 4)</b>							<b>-141.700,00</b>	<b>-133.900,00</b>	<b>-7.800,00</b>
<b>240400 Kdg. Rutzendorf</b>										
<b>Operative Gebarung</b>										
2/240400+817000	Erträge aus der Auflösung von sonstigen Rückstellungen	2117			0,00	0,00	0,00	0,00	0,00	0,00
2/240400+829000	Ersätze Versicherungen	2116	3116	18	1.700,00	0,00	1.700,00	1.700,00	0,00	1.700,00
<b>SU 21 / 31</b>	<b>Summe Erträge / Einzahlungen operative Gebarung</b>				<b>1.700,00</b>	<b>0,00</b>	<b>1.700,00</b>	<b>1.700,00</b>	<b>0,00</b>	<b>1.700,00</b>
1/240400-400000	Geringwertige Wirtschaftsgüter des Anlagevermögens	2221	3221	23	1.700,00	1.700,00	0,00	1.700,00	1.700,00	0,00
1/240400-430000	Lebensmittel	2221	3221	23	6.000,00	5.100,00	900,00	6.000,00	5.100,00	900,00
1/240400-454000	Reinigungsmittel	2221	3221	23	2.700,00	2.000,00	700,00	2.700,00	2.000,00	700,00
1/240400-456000	Schreib-, Zeichen- und sonstige Büromittel	2221	3221	23	1.000,00	300,00	700,00	1.000,00	300,00	700,00
1/240400-459100	Spiel- und Bastelmaterial	2221	3221	23	2.900,00	2.900,00	0,00	2.900,00	2.900,00	0,00
1/240400-511000	Vertragsbedienstete in handwerklicher Verwendung	2211	3211	20	81.800,00	77.200,00	4.600,00	81.800,00	77.200,00	4.600,00
1/240400-522000	Angestellte nicht ganzjährig beschäftigt	2211	3211	20	1.600,00	1.600,00	0,00	1.600,00	1.600,00	0,00
1/240400-523000	Arbeiter nicht ganzjährig beschäftigt	2211	3211	20	3.100,00	2.600,00	500,00	3.100,00	2.600,00	500,00
1/240400-565000	Mehrleistungsvergütungen	2211	3211	20	200,00	200,00	0,00	200,00	200,00	0,00
1/240400-569000	Sonstige Nebengebühren	2211	3211	20	1.100,00	700,00	400,00	1.100,00	700,00	400,00
1/240400-580000	Dienstgeberbeiträge zum Ausgleichsfonds für Familienbeihilfen	2212	3212	20	3.300,00	3.100,00	200,00	3.300,00	3.100,00	200,00

# 1. Nachtragsvoranschlag 2022

Stadtgemeinde Groß-Enzersdorf

# NVA Ergebnis- und Finanzierungsvoranschlag Detailnachweis

		MVAG		VC QU	Ergebnisvoranschlag			Finanzierungsvoranschlag		
		EH	FH		VA 2022 inkl. NVA	VA 2022	1. NVA	VA 2022 inkl. NVA	VA 2022	1. NVA
1/240400-582000	DG Sozialversicherung	2212	3212	20	18.600,00	17.300,00	1.300,00	18.600,00	17.300,00	1.300,00
1/240400-588000	Kommunalsteuer	2212	3212	20	2.600,00	2.400,00	200,00	2.600,00	2.400,00	200,00
1/240400-591000	Dotierung von Rückstellungen für Abfertigungen	2214			300,00	300,00	0,00	0,00	0,00	0,00
1/240400-592000	Dotierung von Rückstellungen für Jubiläumszuwendungen	2214			300,00	300,00	0,00	0,00	0,00	0,00
1/240400-600000	Strom	2222	3222	24	4.000,00	2.600,00	1.400,00	4.000,00	2.600,00	1.400,00
1/240400-600100	Gas	2222	3222	24	3.500,00	3.000,00	500,00	3.500,00	3.000,00	500,00
1/240400-614000	Instandhaltung von Gebäuden	2224	3224	24	3.700,00	3.200,00	500,00	3.700,00	3.200,00	500,00
1/240400-618000	Instandhaltung von sonstigen Anlagen	2224	3224	24	3.700,00	3.200,00	500,00	3.700,00	3.200,00	500,00
1/240400-631000	Telekommunikationsdienste	2222	3222	24	700,00	500,00	200,00	700,00	500,00	200,00
1/240400-670000	Versicherungen	2222	3222	24	600,00	600,00	0,00	600,00	600,00	0,00
1/240400-680000	Planmäßige Abschreibung	2226			2.900,00	2.900,00	0,00	0,00	0,00	0,00
1/240400-724000	Reisegebühren	2225	3225	24	200,00	100,00	100,00	200,00	100,00	100,00
<b>SU 22 / 32</b>	<b>Summe Aufwendungen / Auszahlungen operative Gebarung</b>				<b>146.500,00</b>	<b>133.800,00</b>	<b>12.700,00</b>	<b>143.000,00</b>	<b>130.300,00</b>	<b>12.700,00</b>
<b>SA 0 / SA 1</b>	<b>(0) Nettoergebnis (21 - 22) / (1) Geldfluss operative Gebarung (31 – 32)</b>				<b>-144.800,00</b>	<b>-133.800,00</b>	<b>-11.000,00</b>	<b>-141.300,00</b>	<b>-130.300,00</b>	<b>-11.000,00</b>
<b>SU 23</b>	<b>Summe Haushaltsrücklagen</b>				<b>0,00</b>	<b>0,00</b>	<b>0,00</b>	<b>0,00</b>	<b>0,00</b>	<b>0,00</b>
<b>SA00</b>	<b>Nettoergebnis nach Zuw./Entn. Haushaltsrücklagen (Saldo 0 +/- SU23)</b>				<b>-144.800,00</b>	<b>-133.800,00</b>	<b>-11.000,00</b>			
<b>Investive Gebarung</b>										
<b>SU 33</b>	<b>Summe Einzahlungen investive Gebarung</b>							<b>0,00</b>	<b>0,00</b>	<b>0,00</b>
1/240400-042000	Amtsausstattung		3415	2 41	0,00	0,00	0,00	4.000,00	4.000,00	0,00
<b>SU 34</b>	<b>Summe Auszahlungen investive Gebarung</b>							<b>4.000,00</b>	<b>4.000,00</b>	<b>0,00</b>
<b>SA2</b>	<b>Saldo (2) Geldfluss aus der Investiven Gebarung (33 – 34)</b>							<b>-4.000,00</b>	<b>-4.000,00</b>	<b>0,00</b>
<b>SA3</b>	<b>Saldo (3) Nettofinanzierungssaldo (Saldo 1 + Saldo 2)</b>							<b>-145.300,00</b>	<b>-134.300,00</b>	<b>-11.000,00</b>
<b>Finanzierungstätigkeit</b>										
<b>SU 35</b>	<b>Summe Einzahlungen aus der Finanzierungstätigkeit</b>							<b>0,00</b>	<b>0,00</b>	<b>0,00</b>
<b>SU 36</b>	<b>Summe Auszahlungen aus der Finanzierungstätigkeit</b>							<b>0,00</b>	<b>0,00</b>	<b>0,00</b>
<b>SA4</b>	<b>Saldo (4) Geldfluss aus der Finanzierungstätigkeit (35 – 36)</b>							<b>0,00</b>	<b>0,00</b>	<b>0,00</b>
<b>SA5</b>	<b>Saldo (5) Geldfluss aus der voranschlagswirksamen Gebarung (Saldo 3 + Saldo 4)</b>							<b>-145.300,00</b>	<b>-134.300,00</b>	<b>-11.000,00</b>
<b>240500</b>	<b>Kdg. Wittau</b>									
<b>Operative Gebarung</b>										
2/240500+813000	Erträge aus der Auflösung von Investitionszuschüssen (Kapitaltransfers)	2127			4.900,00	4.900,00	0,00	0,00	0,00	0,00
2/240500+817000	Erträge aus der Auflösung von sonstigen Rückstellungen	2117			0,00	0,00	0,00	0,00	0,00	0,00
2/240500+860100	AMS Förderung	2121	3121	15	6.200,00	0,00	6.200,00	6.200,00	0,00	6.200,00
2/240500+861000	Laufende Transferzahlungen von Ländern und Landesfonds	2121	3121	15	2.700,00	2.700,00	0,00	2.700,00	2.700,00	0,00
<b>SU 21 / 31</b>	<b>Summe Erträge / Einzahlungen operative Gebarung</b>				<b>13.800,00</b>	<b>7.600,00</b>	<b>6.200,00</b>	<b>8.900,00</b>	<b>2.700,00</b>	<b>6.200,00</b>

# 1. Nachtragsvoranschlag 2022

Stadtgemeinde Groß-Enzersdorf

# NVA Ergebnis- und Finanzierungsvoranschlag Detailnachweis

		MVAG		VC QU	Ergebnisvoranschlag		Finanzierungsvoranschlag			
		EH	FH		VA 2022 inkl. NVA	VA 2022	1. NVA	VA 2022 inkl. NVA	VA 2022	1. NVA
1/240500-400000	Geringwertige Wirtschaftsgüter des Anlagevermögens	2221	3221	23	2.100,00	3.100,00	-1.000,00	2.100,00	3.100,00	-1.000,00
1/240500-430000	Lebensmittel	2221	3221	23	21.000,00	21.000,00	0,00	21.000,00	21.000,00	0,00
1/240500-454000	Reinigungsmittel	2221	3221	23	3.300,00	2.300,00	1.000,00	3.300,00	2.300,00	1.000,00
1/240500-456000	Schreib-, Zeichen- und sonstige Büromittel	2221	3221	23	900,00	900,00	0,00	900,00	900,00	0,00
1/240500-459100	Spiel- und Bastelmaterial	2221	3221	23	7.300,00	7.300,00	0,00	7.300,00	7.300,00	0,00
1/240500-511000	Vertragsbedienstete in handwerklicher Verwendung	2211	3211	20	186.000,00	186.000,00	0,00	186.000,00	186.000,00	0,00
1/240500-522000	Angestellte nicht ganzjährig beschäftigt	2211	3211	20	4.800,00	4.800,00	0,00	4.800,00	4.800,00	0,00
1/240500-523000	Arbeiter nicht ganzjährig beschäftigt	2211	3211	20	13.000,00	1.000,00	12.000,00	13.000,00	1.000,00	12.000,00
1/240500-565000	Mehrleistungsvergütungen	2211	3211	20	100,00	200,00	-100,00	100,00	200,00	-100,00
1/240500-566000	Zuwendungen aus Anlass von Dienstjubiläen	2212	3212	20	0,00	0,00	0,00	0,00	0,00	0,00
1/240500-569000	Sonstige Nebengebühren	2211	3211	20	1.400,00	1.200,00	200,00	1.400,00	1.200,00	200,00
1/240500-580000	Dienstgeberbeiträge zum Ausgleichsfonds für Familienbeihilfen	2212	3212	20	7.800,00	6.800,00	1.000,00	7.800,00	6.800,00	1.000,00
1/240500-582000	DG Sozialversicherung	2212	3212	20	43.200,00	40.900,00	2.300,00	43.200,00	40.900,00	2.300,00
1/240500-588000	Kommunalsteuer	2212	3212	20	5.700,00	5.700,00	0,00	5.700,00	5.700,00	0,00
1/240500-591000	Dotierung von Rückstellungen für Abfertigungen	2214			2.100,00	2.100,00	0,00	0,00	0,00	0,00
1/240500-592000	Dotierung von Rückstellungen für Jubiläumszuwendungen	2214			1.900,00	1.900,00	0,00	0,00	0,00	0,00
1/240500-600000	Strom	2222	3222	24	2.200,00	1.700,00	500,00	2.200,00	1.700,00	500,00
1/240500-600100	Gas	2222	3222	24	15.200,00	4.600,00	10.600,00	15.200,00	4.600,00	10.600,00
1/240500-600200	Wasser	2222	3222	24	1.200,00	1.000,00	200,00	1.200,00	1.000,00	200,00
1/240500-614000	Instandhaltung von Gebäuden	2224	3224	24	7.600,00	3.600,00	4.000,00	7.600,00	3.600,00	4.000,00
1/240500-618000	Instandhaltung von sonstigen Anlagen	2224	3224	24	10.000,00	10.000,00	0,00	10.000,00	10.000,00	0,00
1/240500-631000	Telekommunikationsdienste	2222	3222	24	1.300,00	900,00	400,00	1.300,00	900,00	400,00
1/240500-670000	Versicherungen	2222	3222	24	1.100,00	1.100,00	0,00	1.100,00	1.100,00	0,00
1/240500-680000	Planmäßige Abschreibung	2226			19.800,00	19.800,00	0,00	0,00	0,00	0,00
1/240500-724000	Reisegebühren	2225	3225	24	100,00	100,00	0,00	100,00	100,00	0,00
<b>SU 22 / 32</b>	<b>Summe Aufwendungen / Auszahlungen operative Gebarung</b>				<b>359.100,00</b>	<b>328.000,00</b>	<b>31.100,00</b>	<b>335.300,00</b>	<b>304.200,00</b>	<b>31.100,00</b>
<b>SA 0 / SA 1</b>	<b>(0) Nettoergebnis (21 - 22) / (1) Geldfluss operative Gebarung (31 - 32)</b>				<b>-345.300,00</b>	<b>-320.400,00</b>	<b>-24.900,00</b>	<b>-326.400,00</b>	<b>-301.500,00</b>	<b>-24.900,00</b>
<b>SU 23</b>	<b>Summe Haushaltsrücklagen</b>				<b>0,00</b>	<b>0,00</b>	<b>0,00</b>	<b>0,00</b>	<b>0,00</b>	<b>0,00</b>
<b>SA00</b>	<b>Nettoergebnis nach Zuw./Entn. Haushaltsrücklagen (Saldo 0 +/- SU23)</b>				<b>-345.300,00</b>	<b>-320.400,00</b>	<b>-24.900,00</b>			
<b>Investive Gebarung</b>										
<b>SU 33</b>	<b>Summe Einzahlungen investive Gebarung</b>							<b>0,00</b>	<b>0,00</b>	<b>0,00</b>
1/240500-010000	Gebäude und Bauten		3413	2 40	0,00	0,00	0,00	0,00	0,00	0,00
1/240500-042000	Amtsausstattung		3415	2 41	0,00	0,00	0,00	12.000,00	3.000,00	9.000,00
<b>SU 34</b>	<b>Summe Auszahlungen investive Gebarung</b>							<b>12.000,00</b>	<b>3.000,00</b>	<b>9.000,00</b>



# 1. Nachtragsvoranschlag 2022

Stadtgemeinde Groß-Enzersdorf

# NVA Ergebnis- und Finanzierungsvoranschlag Detailnachweis

		MVAG			VC QU	Ergebnisvoranschlag		Finanzierungsvoranschlag		
		EH	FH		VA 2022 inkl. NVA	VA 2022	1. NVA	VA 2022 inkl. NVA	VA 2022	1. NVA
SA2	Saldo (2) Geldfluss aus der Investiven Gebarung (33 – 34)							-12.000,00	-3.000,00	-9.000,00
SA3	Saldo (3) Nettofinanzierungssaldo (Saldo 1 + Saldo 2)							-338.400,00	-304.500,00	-33.900,00
Finanzierungstätigkeit										
SU 35	Summe Einzahlungen aus der Finanzierungstätigkeit							0,00	0,00	0,00
SU 36	Summe Auszahlungen aus der Finanzierungstätigkeit							0,00	0,00	0,00
SA4	Saldo (4) Geldfluss aus der Finanzierungstätigkeit (35 – 36)							0,00	0,00	0,00
SA5	Saldo (5) Geldfluss aus der voranschlagswirksamen Gebarung (Saldo 3 + Saldo 4)							-338.400,00	-304.500,00	-33.900,00
240600	Kdg. Auvorstadt									
Operative Gebarung										
2/240600+813000	Erträge aus der Auflösung von Investitionszuschüssen (Kapitaltransfers)	2127			24.200,00	24.200,00	0,00	0,00	0,00	0,00
2/240600+828000	Rückersätze Versicherung	2116	3116	18	0,00	0,00	0,00	0,00	0,00	0,00
SU 21 / 31	Summe Erträge / Einzahlungen operative Gebarung				24.200,00	24.200,00	0,00	0,00	0,00	0,00
1/240600-400000	Geringwertige Wirtschaftsgüter des Anlagevermögens	2221	3221	23	3.000,00	3.000,00	0,00	3.000,00	3.000,00	0,00
1/240600-430000	Lebensmittel	2221	3221	23	17.300,00	17.300,00	0,00	17.300,00	17.300,00	0,00
1/240600-454000	Reinigungsmittel	2221	3221	23	3.800,00	3.800,00	0,00	3.800,00	3.800,00	0,00
1/240600-456000	Schreib-, Zeichen- und sonstige Büromittel	2221	3221	23	600,00	600,00	0,00	600,00	600,00	0,00
1/240600-459100	Spiel- und Bastelmaterial	2221	3221	23	7.100,00	7.100,00	0,00	7.100,00	7.100,00	0,00
1/240600-511000	Vertragsbedienstete in handwerklicher Verwendung	2211	3211	20	185.300,00	145.300,00	40.000,00	185.300,00	145.300,00	40.000,00
1/240600-522000	Angestellte nicht ganzjährig beschäftigt	2211	3211	20	4.800,00	4.800,00	0,00	4.800,00	4.800,00	0,00
1/240600-523000	Arbeiter nicht ganzjährig beschäftigt	2211	3211	20	8.000,00	15.900,00	-7.900,00	8.000,00	15.900,00	-7.900,00
1/240600-565000	Mehrleistungsvergütungen	2211	3211	20	1.200,00	100,00	1.100,00	1.200,00	100,00	1.100,00
1/240600-569000	Sonstige Nebengebühren	2211	3211	20	1.800,00	1.800,00	0,00	1.800,00	1.800,00	0,00
1/240600-580000	Dienstgeberbeiträge zum Ausgleichsfonds für Familienbeihilfen	2212	3212	20	6.400,00	4.900,00	1.500,00	6.400,00	4.900,00	1.500,00
1/240600-582000	DG Sozialversicherung	2212	3212	20	41.700,00	35.700,00	6.000,00	41.700,00	35.700,00	6.000,00
1/240600-588000	Kommunalsteuer	2212	3212	20	5.900,00	4.900,00	1.000,00	5.900,00	4.900,00	1.000,00
1/240600-592000	Dotierung von Rückstellungen für Jubiläumszuwendungen	2214			200,00	200,00	0,00	0,00	0,00	0,00
1/240600-600000	Strom	2222	3222	24	9.800,00	8.400,00	1.400,00	9.800,00	8.400,00	1.400,00
1/240600-600200	Wasser	2222	3222	24	1.000,00	1.000,00	0,00	1.000,00	1.000,00	0,00
1/240600-614000	Instandhaltung von Gebäuden	2224	3224	24	9.500,00	3.500,00	6.000,00	9.500,00	3.500,00	6.000,00
1/240600-618000	Instandhaltung von sonstigen Anlagen	2224	3224	24	5.100,00	5.100,00	0,00	5.100,00	5.100,00	0,00
1/240600-631000	Telekommunikationsdienste	2222	3222	24	1.000,00	700,00	300,00	1.000,00	700,00	300,00
1/240600-670000	Versicherungen	2222	3222	24	1.100,00	1.100,00	0,00	1.100,00	1.100,00	0,00
1/240600-680000	Planmäßige Abschreibung	2226			37.000,00	37.000,00	0,00	0,00	0,00	0,00

# 1. Nachtragsvoranschlag 2022

Stadtgemeinde Groß-Enzersdorf

# NVA Ergebnis- und Finanzierungsvoranschlag Detailnachweis

		MVAG VC QU			Ergebnisvoranschlag			Finanzierungsvoranschlag		
		EH	FH		VA 2022 inkl. NVA	VA 2022	1. NVA	VA 2022 inkl. NVA	VA 2022	1. NVA
1/240600-724000	Reisegebühren	2225	3225	24	100,00	200,00	-100,00	100,00	200,00	-100,00
<b>SU 22 / 32</b>	<b>Summe Aufwendungen / Auszahlungen operative Gebarung</b>				<b>351.700,00</b>	<b>302.400,00</b>	<b>49.300,00</b>	<b>314.500,00</b>	<b>265.200,00</b>	<b>49.300,00</b>
<b>SA 0 / SA 1</b>	<b>(0) Nettoergebnis (21 - 22) / (1) Geldfluss operative Gebarung (31 – 32)</b>				<b>-327.500,00</b>	<b>-278.200,00</b>	<b>-49.300,00</b>	<b>-314.500,00</b>	<b>-265.200,00</b>	<b>-49.300,00</b>
<b>SU 23</b>	<b>Summe Haushaltsrücklagen</b>				<b>0,00</b>	<b>0,00</b>	<b>0,00</b>	<b>0,00</b>	<b>0,00</b>	<b>0,00</b>
<b>SA00</b>	<b>Nettoergebnis nach Zuw./Entn. Haushaltsrücklagen (Saldo 0 +/- SU23)</b>				<b>-327.500,00</b>	<b>-278.200,00</b>	<b>-49.300,00</b>			
<b>Investive Gebarung</b>										
<b>SU 33</b>	<b>Summe Einzahlungen investive Gebarung</b>							<b>0,00</b>	<b>0,00</b>	<b>0,00</b>
1/240600-042000	Amtsausstattung		3415	2 41	0,00	0,00	0,00	3.000,00	3.000,00	0,00
<b>SU 34</b>	<b>Summe Auszahlungen investive Gebarung</b>							<b>3.000,00</b>	<b>3.000,00</b>	<b>0,00</b>
<b>SA2</b>	<b>Saldo (2) Geldfluss aus der Investiven Gebarung (33 – 34)</b>							<b>-3.000,00</b>	<b>-3.000,00</b>	<b>0,00</b>
<b>SA3</b>	<b>Saldo (3) Nettofinanzierungssaldo (Saldo 1 + Saldo 2)</b>							<b>-317.500,00</b>	<b>-268.200,00</b>	<b>-49.300,00</b>
<b>Finanzierungstätigkeit</b>										
<b>SU 35</b>	<b>Summe Einzahlungen aus der Finanzierungstätigkeit</b>							<b>0,00</b>	<b>0,00</b>	<b>0,00</b>
<b>SU 36</b>	<b>Summe Auszahlungen aus der Finanzierungstätigkeit</b>							<b>0,00</b>	<b>0,00</b>	<b>0,00</b>
<b>SA4</b>	<b>Saldo (4) Geldfluss aus der Finanzierungstätigkeit (35 – 36)</b>							<b>0,00</b>	<b>0,00</b>	<b>0,00</b>
<b>SA5</b>	<b>Saldo (5) Geldfluss aus der voranschlagswirksamen Gebarung (Saldo 3 + Saldo 4)</b>							<b>-317.500,00</b>	<b>-268.200,00</b>	<b>-49.300,00</b>
<b>240700</b>	<b>KG Oberhausen</b>									
<b>Operative Gebarung</b>										
2/240700+817000	Erträge aus der Auflösung von sonstigen Rückstellungen	2117			0,00	0,00	0,00	0,00	0,00	0,00
2/240700+860100	AMS Altersteilzeit	2121	3121	15	4.600,00	0,00	4.600,00	4.600,00	0,00	4.600,00
<b>SU 21 / 31</b>	<b>Summe Erträge / Einzahlungen operative Gebarung</b>				<b>4.600,00</b>	<b>0,00</b>	<b>4.600,00</b>	<b>4.600,00</b>	<b>0,00</b>	<b>4.600,00</b>
1/240700-400000	Geringwertige Wirtschaftsgüter des Anlagevermögens	2221	3221	23	3.000,00	3.000,00	0,00	3.000,00	3.000,00	0,00
1/240700-430000	Lebensmittel	2221	3221	23	34.500,00	26.500,00	8.000,00	34.500,00	26.500,00	8.000,00
1/240700-454000	Reinigungsmittel	2221	3221	23	4.700,00	3.700,00	1.000,00	4.700,00	3.700,00	1.000,00
1/240700-456000	Schreib-, Zeichen- und sonstige Büromittel	2221	3221	23	600,00	300,00	300,00	600,00	300,00	300,00
1/240700-459100	Bastelmaterial	2221	3221	23	8.500,00	8.500,00	0,00	8.500,00	8.500,00	0,00
1/240700-511000	Vertragsbedienstete in handwerklicher Verwendung	2211	3211	20	286.300,00	286.300,00	0,00	286.300,00	286.300,00	0,00
1/240700-522000	Geldbezüge der nicht ganzjährig beschäftigten Angestellten	2211	3211	20	2.000,00	0,00	2.000,00	2.000,00	0,00	2.000,00
1/240700-523000	Arbeiter nicht ganzjährig beschäftigt	2211	3211	20	8.000,00	8.000,00	0,00	8.000,00	8.000,00	0,00
1/240700-565000	Mehrleistungsvergütungen	2211	3211	20	1.600,00	100,00	1.500,00	1.600,00	100,00	1.500,00
1/240700-569000	Sonstige Nebengebühren	2211	3211	20	4.000,00	2.900,00	1.100,00	4.000,00	2.900,00	1.100,00
1/240700-580000	Dienstgeberbeiträge zum Ausgleichsfonds für Familienbeihilfen	2212	3212	20	10.200,00	9.200,00	1.000,00	10.200,00	9.200,00	1.000,00
1/240700-582000	DG Sozialversicherung	2212	3212	20	61.800,00	56.800,00	5.000,00	61.800,00	56.800,00	5.000,00

# 1. Nachtragsvoranschlag 2022

Stadtgemeinde Groß-Enzersdorf

# NVA Ergebnis- und Finanzierungsvoranschlag Detailnachweis

		MVAG		VC QU	Ergebnisvoranschlag			Finanzierungsvoranschlag		
		EH	FH		VA 2022 inkl. NVA	VA 2022	1. NVA	VA 2022 inkl. NVA	VA 2022	1. NVA
1/240700-588000	Kommunalsteuer	2212	3212	20	7.500,00	7.500,00	0,00	7.500,00	7.500,00	0,00
1/240700-591000	Dotierung von Rückstellungen für Abfertigungen	2214			6.500,00	6.500,00	0,00	0,00	0,00	0,00
1/240700-592000	Dotierung von Rückstellungen für Jubiläumsszuwendungen	2214			3.500,00	3.500,00	0,00	0,00	0,00	0,00
1/240700-600000	Strom	2222	3222	24	10.500,00	2.200,00	8.300,00	10.500,00	2.200,00	8.300,00
1/240700-600200	Wasser	2222	3222	24	1.100,00	1.000,00	100,00	1.100,00	1.000,00	100,00
1/240700-614000	Instandhaltung von Gebäuden	2224	3224	24	10.200,00	5.200,00	5.000,00	10.200,00	5.200,00	5.000,00
1/240700-618000	Instandhaltung von sonstigen Anlagen	2224	3224	24	3.000,00	3.000,00	0,00	3.000,00	3.000,00	0,00
1/240700-630000	Postdienste	2222	3222	24	0,00	100,00	-100,00	0,00	100,00	-100,00
1/240700-631000	Telekommunikationsdienste	2222	3222	24	2.900,00	2.900,00	0,00	2.900,00	2.900,00	0,00
1/240700-670000	Versicherungen	2222	3222	24	1.600,00	1.600,00	0,00	1.600,00	1.600,00	0,00
1/240700-680000	Planmäßige Abschreibung	2226			55.900,00	55.900,00	0,00	0,00	0,00	0,00
1/240700-724000	Reisegebühren	2225	3225	24	200,00	200,00	0,00	200,00	200,00	0,00
<b>SU 22 / 32</b>	<b>Summe Aufwendungen / Auszahlungen operative Gebarung</b>				<b>528.100,00</b>	<b>494.900,00</b>	<b>33.200,00</b>	<b>462.200,00</b>	<b>429.000,00</b>	<b>33.200,00</b>
<b>SA 0 / SA 1</b>	<b>(0) Nettoergebnis (21 - 22) / (1) Geldfluss operative Gebarung (31 - 32)</b>				<b>-523.500,00</b>	<b>-494.900,00</b>	<b>-28.600,00</b>	<b>-457.600,00</b>	<b>-429.000,00</b>	<b>-28.600,00</b>
<b>SU 23</b>	<b>Summe Haushaltsrücklagen</b>				<b>0,00</b>	<b>0,00</b>	<b>0,00</b>	<b>0,00</b>	<b>0,00</b>	<b>0,00</b>
<b>SA00</b>	<b>Nettoergebnis nach Zuw./Entn. Haushaltsrücklagen (Saldo 0 +/- SU23)</b>				<b>-523.500,00</b>	<b>-494.900,00</b>	<b>-28.600,00</b>			
<b>Investive Gebarung</b>										
2/240700+301000	Kapitaltransfers von Ländern, Landesfonds und Landeskammern		3331	33	0,00	0,00	0,00	0,00	0,00	0,00
<b>SU 33</b>	<b>Summe Einzahlungen investive Gebarung</b>							<b>0,00</b>	<b>0,00</b>	<b>0,00</b>
1/240700-042000	Amtsausstattung		3415	2 41	0,00	0,00	0,00	18.000,00	18.000,00	0,00
<b>SU 34</b>	<b>Summe Auszahlungen investive Gebarung</b>							<b>18.000,00</b>	<b>18.000,00</b>	<b>0,00</b>
<b>SA2</b>	<b>Saldo (2) Geldfluss aus der Investiven Gebarung (33 - 34)</b>							<b>-18.000,00</b>	<b>-18.000,00</b>	<b>0,00</b>
<b>SA3</b>	<b>Saldo (3) Nettofinanzierungssaldo (Saldo 1 + Saldo 2)</b>							<b>-475.600,00</b>	<b>-447.000,00</b>	<b>-28.600,00</b>
<b>Finanzierungstätigkeit</b>										
<b>SU 35</b>	<b>Summe Einzahlungen aus der Finanzierungstätigkeit</b>							<b>0,00</b>	<b>0,00</b>	<b>0,00</b>
<b>SU 36</b>	<b>Summe Auszahlungen aus der Finanzierungstätigkeit</b>							<b>0,00</b>	<b>0,00</b>	<b>0,00</b>
<b>SA4</b>	<b>Saldo (4) Geldfluss aus der Finanzierungstätigkeit (35 - 36)</b>							<b>0,00</b>	<b>0,00</b>	<b>0,00</b>
<b>SA5</b>	<b>Saldo (5) Geldfluss aus der voranschlagswirksamen Gebarung (Saldo 3 + Saldo 4)</b>							<b>-475.600,00</b>	<b>-447.000,00</b>	<b>-28.600,00</b>
<b>240900</b>	<b>Kindergarten Auvorstadt - Veru</b>									
<b>Operative Gebarung</b>										
2/240900+861000/19	Laufende Transferzahlungen von Ländern und Landesfonds	2121	3121	15	3.000,00	3.000,00	0,00	3.000,00	3.000,00	0,00
<b>SU 21 / 31</b>	<b>Summe Erträge / Einzahlungen operative Gebarung</b>				<b>3.000,00</b>	<b>3.000,00</b>	<b>0,00</b>	<b>3.000,00</b>	<b>3.000,00</b>	<b>0,00</b>
1/240900-650000/19	Zinsen Darlehen	2241	3241	25	100,00	100,00	0,00	100,00	100,00	0,00

# 1. Nachtragsvoranschlag 2022

Stadtgemeinde Groß-Enzersdorf

# NVA Ergebnis- und Finanzierungsvoranschlag Detailnachweis

		MVAG		VC QU	Ergebnisvoranschlag		Finanzierungsvoranschlag			
		EH	FH		VA 2022 inkl. NVA	VA 2022	1. NVA	VA 2022 inkl. NVA	VA 2022	1. NVA
1/240900-650000/24	Zinsen für Finanzschulden - Inland	2241	3241	25	1.200,00	1.100,00	100,00	1.200,00	1.100,00	100,00
<b>SU 22 / 32</b>	<b>Summe Aufwendungen / Auszahlungen operative Gebarung</b>				<b>1.300,00</b>	<b>1.200,00</b>	<b>100,00</b>	<b>1.300,00</b>	<b>1.200,00</b>	<b>100,00</b>
<b>SA 0 / SA 1</b>	<b>(0) Nettoergebnis (21 - 22) / (1) Geldfluss operative Gebarung (31 – 32)</b>				<b>1.700,00</b>	<b>1.800,00</b>	<b>-100,00</b>	<b>1.700,00</b>	<b>1.800,00</b>	<b>-100,00</b>
<b>SU 23</b>	<b>Summe Haushaltsrücklagen</b>				<b>0,00</b>	<b>0,00</b>	<b>0,00</b>	<b>0,00</b>	<b>0,00</b>	<b>0,00</b>
<b>SA00</b>	<b>Nettoergebnis nach Zuw./Entn. Haushaltsrücklagen (Saldo 0 +/- SU23)</b>				<b>1.700,00</b>	<b>1.800,00</b>	<b>-100,00</b>			
<b>Investive Gebarung</b>										
<b>SU 33</b>	<b>Summe Einzahlungen investive Gebarung</b>							<b>0,00</b>	<b>0,00</b>	<b>0,00</b>
<b>SU 34</b>	<b>Summe Auszahlungen investive Gebarung</b>							<b>0,00</b>	<b>0,00</b>	<b>0,00</b>
<b>SA2</b>	<b>Saldo (2) Geldfluss aus der Investiven Gebarung (33 – 34)</b>							<b>0,00</b>	<b>0,00</b>	<b>0,00</b>
<b>SA3</b>	<b>Saldo (3) Nettofinanzierungssaldo (Saldo 1 + Saldo 2)</b>							<b>1.700,00</b>	<b>1.800,00</b>	<b>-100,00</b>
<b>Finanzierungstätigkeit</b>										
<b>SU 35</b>	<b>Summe Einzahlungen aus der Finanzierungstätigkeit</b>							<b>0,00</b>	<b>0,00</b>	<b>0,00</b>
1/240900-346000/19	Tilgung Darlehen		3614	65	0,00	0,00	0,00	42.600,00	42.600,00	0,00
1/240900-346000/24	Investitionsdarlehen von Kreditinstituten		3614	65	0,00	0,00	0,00	11.900,00	11.900,00	0,00
<b>SU 36</b>	<b>Summe Auszahlungen aus der Finanzierungstätigkeit</b>							<b>54.500,00</b>	<b>54.500,00</b>	<b>0,00</b>
<b>SA4</b>	<b>Saldo (4) Geldfluss aus der Finanzierungstätigkeit (35 – 36)</b>							<b>-54.500,00</b>	<b>-54.500,00</b>	<b>0,00</b>
<b>SA5</b>	<b>Saldo (5) Geldfluss aus der voranschlagswirksamen Gebarung (Saldo 3 + Saldo 4)</b>							<b>-52.800,00</b>	<b>-52.700,00</b>	<b>-100,00</b>
<b>25 Außerschulische Jugenderziehung</b>										
<b>250 Schülerhorte</b>										
<b>250000 NM-Betreuung VS Gr. Enzersdorf</b>										
<b>Operative Gebarung</b>										
2/250000+810000	Beiträge Essen	2114	3114	13	162.000,00	152.000,00	10.000,00	162.000,00	152.000,00	10.000,00
2/250000+810100	Beiträge - Betreuung	2114	3114	13	159.700,00	144.700,00	15.000,00	159.700,00	144.700,00	15.000,00
2/250000+810200	Materialbeitr. schulische NB	2114	3114	13	11.000,00	9.000,00	2.000,00	11.000,00	9.000,00	2.000,00
2/250000+817000	Erträge aus der Auflösung von sonstigen Rückstellungen	2117			0,00	0,00	0,00	0,00	0,00	0,00
2/250000+860100	Altersteilzeit AMS	2121	3121	15	9.500,00	6.000,00	3.500,00	9.500,00	6.000,00	3.500,00
2/250000+861000	Transferzahlung v. Land f.Personalkosten	2121	3121	15	86.600,00	86.600,00	0,00	86.600,00	86.600,00	0,00
2/250000+861100	Förderung v. Land Anschaffungen NMB	2121	3121	15	55.000,00	50.000,00	5.000,00	55.000,00	50.000,00	5.000,00
2/250000+862200	Ersätze von Gemeinden	2121	3121	15	9.500,00	22.400,00	-12.900,00	9.500,00	22.400,00	-12.900,00
2/250000+871002	Förderung Anschaffungen Nachmittagsbetreuung	2121	3121	33	0,00	0,00	0,00	0,00	0,00	0,00
<b>SU 21 / 31</b>	<b>Summe Erträge / Einzahlungen operative Gebarung</b>				<b>493.300,00</b>	<b>470.700,00</b>	<b>22.600,00</b>	<b>493.300,00</b>	<b>470.700,00</b>	<b>22.600,00</b>
1/250000-400000	geringwertige Wirtschaftsgüter des Anlagevermögens	2221	3221	23	4.100,00	4.100,00	0,00	4.100,00	4.100,00	0,00
1/250000-430000	Lebensmittel	2221	3221	23	145.000,00	130.000,00	15.000,00	145.000,00	130.000,00	15.000,00
1/250000-454000	Reinigungsmittel	2221	3221	23	1.000,00	1.000,00	0,00	1.000,00	1.000,00	0,00

# 1. Nachtragsvoranschlag 2022

Stadtgemeinde Groß-Enzersdorf

# NVA Ergebnis- und Finanzierungsvoranschlag Detailnachweis

		MVAG		VC QU	Ergebnisvoranschlag		Finanzierungsvoranschlag			
		EH	FH		VA 2022 inkl. NVA	VA 2022	1. NVA	VA 2022 inkl. NVA	VA 2022	1. NVA
1/250000-456000	Schreib-, Zeichen- und sonstige Büromittel	2221	3221	23	500,00	500,00	0,00	500,00	500,00	0,00
1/250000-459200	Materialbeitrag f. NB	2221	3221	23	9.500,00	9.000,00	500,00	9.500,00	9.000,00	500,00
1/250000-510000	Bezüge Vb I	2211	3211	20	367.100,00	357.100,00	10.000,00	367.100,00	357.100,00	10.000,00
1/250000-511000	Bezüge Vb II	2211	3211	20	186.900,00	180.900,00	6.000,00	186.900,00	180.900,00	6.000,00
1/250000-523000	Arbeiter nicht ganzjährig beschäftigt	2211	3211	20	5.000,00	5.000,00	0,00	5.000,00	5.000,00	0,00
1/250000-565000	MehreLeistungsvergütungen	2211	3211	20	0,00	0,00	0,00	0,00	0,00	0,00
1/250000-566000	Zuwendungen aus Anlass von Dienstjubiläen	2212	3212	20	0,00	0,00	0,00	0,00	0,00	0,00
1/250000-569000	Sonstige Nebengebühren	2211	3211	20	3.300,00	3.300,00	0,00	3.300,00	3.300,00	0,00
1/250000-580000	Dienstgeberbeiträge zum Ausgleichsfonds für Familienbeihilfen	2212	3212	20	23.200,00	21.200,00	2.000,00	23.200,00	21.200,00	2.000,00
1/250000-582000	DG Sozialversicherung	2212	3212	20	120.400,00	115.400,00	5.000,00	120.400,00	115.400,00	5.000,00
1/250000-591000	Dotierung von Rückstellungen für Abfertigungen	2214			3.500,00	3.500,00	0,00	0,00	0,00	0,00
1/250000-592000	Dotierung von Rückstellungen für Jubiläumszuwendungen	2214			4.500,00	4.500,00	0,00	0,00	0,00	0,00
1/250000-600000	Strom	2222	3222	24	0,00	0,00	0,00	0,00	0,00	0,00
1/250000-618000	Instandhaltung von Einrichtungen	2224	3224	24	1.800,00	800,00	1.000,00	1.800,00	800,00	1.000,00
1/250000-631000	Telefon	2222	3222	24	400,00	400,00	0,00	400,00	400,00	0,00
1/250000-680000	Planmäßige Abschreibung	2226			10.800,00	10.800,00	0,00	0,00	0,00	0,00
1/250000-724000	Reisegebühren	2225	3225	24	0,00	100,00	-100,00	0,00	100,00	-100,00
<b>SU 22 / 32</b>	<b>Summe Aufwendungen / Auszahlungen operative Gebarung</b>				<b>887.000,00</b>	<b>847.600,00</b>	<b>39.400,00</b>	<b>868.200,00</b>	<b>828.800,00</b>	<b>39.400,00</b>
<b>SA 0 / SA 1</b>	<b>(0) Nettoergebnis (21 - 22) / (1) Geldfluss operative Gebarung (31 – 32)</b>				<b>-393.700,00</b>	<b>-376.900,00</b>	<b>-16.800,00</b>	<b>-374.900,00</b>	<b>-358.100,00</b>	<b>-16.800,00</b>
<b>SU 23</b>	<b>Summe Haushaltsrücklagen</b>				<b>0,00</b>	<b>0,00</b>	<b>0,00</b>	<b>0,00</b>	<b>0,00</b>	<b>0,00</b>
<b>SA00</b>	<b>Nettoergebnis nach Zuw./Entn. Haushaltsrücklagen (Saldo 0 +/- SU23)</b>				<b>-393.700,00</b>	<b>-376.900,00</b>	<b>-16.800,00</b>			
<b>Investive Gebarung</b>										
<b>SU 33</b>	<b>Summe Einzahlungen investive Gebarung</b>							<b>0,00</b>	<b>0,00</b>	<b>0,00</b>
1/250000-042000	Amtsausstattung		3415	2 41	0,00	0,00	0,00	5.500,00	500,00	5.000,00
1/250000-042100	Anschaffungen NB		3415	2 41	0,00	0,00	0,00	50.000,00	50.000,00	0,00
<b>SU 34</b>	<b>Summe Auszahlungen investive Gebarung</b>							<b>55.500,00</b>	<b>50.500,00</b>	<b>5.000,00</b>
<b>SA2</b>	<b>Saldo (2) Geldfluss aus der Investiven Gebarung (33 – 34)</b>							<b>-55.500,00</b>	<b>-50.500,00</b>	<b>-5.000,00</b>
<b>SA3</b>	<b>Saldo (3) Nettofinanzierungssaldo (Saldo 1 + Saldo 2)</b>							<b>-430.400,00</b>	<b>-408.600,00</b>	<b>-21.800,00</b>
<b>Finanzierungstätigkeit</b>										
<b>SU 35</b>	<b>Summe Einzahlungen aus der Finanzierungstätigkeit</b>							<b>0,00</b>	<b>0,00</b>	<b>0,00</b>
<b>SU 36</b>	<b>Summe Auszahlungen aus der Finanzierungstätigkeit</b>							<b>0,00</b>	<b>0,00</b>	<b>0,00</b>
<b>SA4</b>	<b>Saldo (4) Geldfluss aus der Finanzierungstätigkeit (35 – 36)</b>							<b>0,00</b>	<b>0,00</b>	<b>0,00</b>
<b>SA5</b>	<b>Saldo (5) Geldfluss aus der voranschlagswirksamen Gebarung (Saldo 3 + Saldo 4)</b>							<b>-430.400,00</b>	<b>-408.600,00</b>	<b>-21.800,00</b>

# 1. Nachtragsvoranschlag 2022

Stadtgemeinde Groß-Enzersdorf

# NVA Ergebnis- und Finanzierungsvoranschlag Detailnachweis

		MVAG VC QU			Ergebnisvoranschlag		Finanzierungsvoranschlag			
		EH	FH		VA 2022 inkl. NVA	VA 2022	1. NVA	VA 2022 inkl. NVA	VA 2022	1. NVA
<b>250100</b>	<b>NM-Betreuung VS Oberhausen</b>									
<b>Operative Gebarung</b>										
2/250100+810000	Beiträge Essen	2114	3114	13	136.000,00	131.000,00	5.000,00	136.000,00	131.000,00	5.000,00
2/250100+810100	Beiträge - Betreuung	2114	3114	13	131.000,00	106.000,00	25.000,00	131.000,00	106.000,00	25.000,00
2/250100+810200	Materialbeitr. schulische NB	2114	3114	13	9.000,00	6.500,00	2.500,00	9.000,00	6.500,00	2.500,00
2/250100+817000	Erträge aus der Auflösung von sonstigen Rückstellungen	2117			0,00	0,00	0,00	0,00	0,00	0,00
2/250100+860100	Rückersatz AMS	2121	3121	15	12.800,00	12.800,00	0,00	12.800,00	12.800,00	0,00
2/250100+861000	Transferzahlung v. Land für Personalkosten	2121	3121	15	75.400,00	75.400,00	0,00	75.400,00	75.400,00	0,00
2/250100+861100	Förderung v. Land Anschaffungen NMB	2121	3121	15	110.000,00	50.000,00	60.000,00	110.000,00	50.000,00	60.000,00
2/250100+871002	Förderung Anschaffungen Nachmittagsbetreuung	2121	3121	33	0,00	0,00	0,00	0,00	0,00	0,00
<b>SU 21 / 31</b>	<b>Summe Erträge / Einzahlungen operative Gebarung</b>				<b>474.200,00</b>	<b>381.700,00</b>	<b>92.500,00</b>	<b>474.200,00</b>	<b>381.700,00</b>	<b>92.500,00</b>
1/250100-400000	Geringwertige Wirtschaftsgüter des Anlagevermögens	2221	3221	23	2.200,00	2.200,00	0,00	2.200,00	2.200,00	0,00
1/250100-430000	Lebensmittel	2221	3221	23	110.000,00	43.000,00	67.000,00	110.000,00	43.000,00	67.000,00
1/250100-454000	Reinigungsmittel	2221	3221	23	1.000,00	1.000,00	0,00	1.000,00	1.000,00	0,00
1/250100-456000	Schreib-, Zeichen- und sonstige Büromittel	2221	3221	23	300,00	300,00	0,00	300,00	300,00	0,00
1/250100-459200	Materialbeitrag f. NB	2221	3221	23	6.000,00	5.200,00	800,00	6.000,00	5.200,00	800,00
1/250100-510000	Bezüge VB I	2211	3211	20	317.600,00	287.600,00	30.000,00	317.600,00	287.600,00	30.000,00
1/250100-511000	Bezüge VB II	2211	3211	20	120.600,00	155.600,00	-35.000,00	120.600,00	155.600,00	-35.000,00
1/250100-523000	Arbeiter nicht ganzjährig beschäftigt	2211	3211	20	4.000,00	8.200,00	-4.200,00	4.000,00	8.200,00	-4.200,00
1/250100-566000	Zuwendungen aus Anlass von Dienstjubiläen	2212	3212	20	0,00	0,00	0,00	0,00	0,00	0,00
1/250100-569000	Sonstige Nebengebühren	2211	3211	20	2.800,00	2.300,00	500,00	2.800,00	2.300,00	500,00
1/250100-580000	Dienstgeberbeiträge zum Ausgleichsfonds für Familienbeihilfen	2212	3212	20	16.500,00	15.500,00	1.000,00	16.500,00	15.500,00	1.000,00
1/250100-582000	DG Sozialversicherung	2212	3212	20	100.000,00	91.200,00	8.800,00	100.000,00	91.200,00	8.800,00
1/250100-591000	Dotierung von Rückstellungen für Abfertigungen	2214			2.000,00	2.000,00	0,00	0,00	0,00	0,00
1/250100-592000	Dotierung von Rückstellungen für Jubiläumszuwendungen	2214			4.500,00	4.500,00	0,00	0,00	0,00	0,00
1/250100-618000	Instandhaltung von sonstigen Anlagen	2224	3224	24	2.100,00	2.100,00	0,00	2.100,00	2.100,00	0,00
1/250100-631000	Telekommunikationsdienste	2222	3222	24	500,00	300,00	200,00	500,00	300,00	200,00
1/250100-680000	Planmäßige Abschreibung	2226			32.500,00	32.500,00	0,00	0,00	0,00	0,00
1/250100-724000	Reisegebühren	2225	3225	24	200,00	200,00	0,00	200,00	200,00	0,00
<b>SU 22 / 32</b>	<b>Summe Aufwendungen / Auszahlungen operative Gebarung</b>				<b>722.800,00</b>	<b>653.700,00</b>	<b>69.100,00</b>	<b>683.800,00</b>	<b>614.700,00</b>	<b>69.100,00</b>
<b>SA 0 / SA 1</b>	<b>(0) Nettoergebnis (21 - 22) / (1) Geldfluss operative Gebarung (31 - 32)</b>				<b>-248.600,00</b>	<b>-272.000,00</b>	<b>23.400,00</b>	<b>-209.600,00</b>	<b>-233.000,00</b>	<b>23.400,00</b>
<b>SU 23</b>	<b>Summe Haushaltsrücklagen</b>				<b>0,00</b>	<b>0,00</b>	<b>0,00</b>	<b>0,00</b>	<b>0,00</b>	<b>0,00</b>

# 1. Nachtragsvoranschlag 2022

Stadtgemeinde Groß-Enzersdorf

# NVA Ergebnis- und Finanzierungsvoranschlag Detailnachweis

		MVAG			VC QU	Ergebnisvoranschlag			Finanzierungsvoranschlag		
		EH	FH		VA 2022 inkl. NVA	VA 2022	1. NVA	VA 2022 inkl. NVA	VA 2022	1. NVA	
SA00	Nettoergebnis nach Zuw./Entn. Haushaltsrücklagen (Saldo 0 +/- SU23)				-248.600,00	-272.000,00	23.400,00				
Investive Gebarung											
SU 33	Summe Einzahlungen investive Gebarung							0,00	0,00	0,00	
1/250100-042000	Amtsausstattung	3415	2	41	0,00	0,00	0,00	1.500,00	1.500,00	0,00	
1/250100-042100	Anschaffungen NB	3415	2	41	0,00	0,00	0,00	0,00	50.000,00	-50.000,00	
SU 34	Summe Auszahlungen investive Gebarung							1.500,00	51.500,00	-50.000,00	
SA2	Saldo (2) Geldfluss aus der Investiven Gebarung (33 – 34)							-1.500,00	-51.500,00	50.000,00	
SA3	Saldo (3) Nettofinanzierungssaldo (Saldo 1 + Saldo 2)							-211.100,00	-284.500,00	73.400,00	
Finanzierungstätigkeit											
SU 35	Summe Einzahlungen aus der Finanzierungstätigkeit							0,00	0,00	0,00	
SU 36	Summe Auszahlungen aus der Finanzierungstätigkeit							0,00	0,00	0,00	
SA4	Saldo (4) Geldfluss aus der Finanzierungstätigkeit (35 – 36)							0,00	0,00	0,00	
SA5	Saldo (5) Geldfluss aus der voranschlagswirksamen Gebarung (Saldo 3 + Saldo 4)							-211.100,00	-284.500,00	73.400,00	
250200	Nachmittagsbetreuung NMS Gr.Enz.										
Operative Gebarung											
2/250200+810000	Leistungserlöse Essen	2114	3114	13	14.000,00	10.000,00	4.000,00	14.000,00	10.000,00	4.000,00	
2/250200+810100	Beiträge - Betreuung	2114	3114	13	6.500,00	6.500,00	0,00	6.500,00	6.500,00	0,00	
2/250200+861000	Förderung NM-Betreuung v. Land	2121	3121	15	18.000,00	18.000,00	0,00	18.000,00	18.000,00	0,00	
SU 21 / 31	Summe Erträge / Einzahlungen operative Gebarung				38.500,00	34.500,00	4.000,00	38.500,00	34.500,00	4.000,00	
1/250200-430000	Lebensmittel	2221	3221	23	17.400,00	14.400,00	3.000,00	17.400,00	14.400,00	3.000,00	
1/250200-510000	Vertragsbedienstete der Verwaltung.	2211	3211	20	19.300,00	19.300,00	0,00	19.300,00	19.300,00	0,00	
1/250200-569000	Sonstige Nebengebühren	2211	3211	20	300,00	300,00	0,00	300,00	300,00	0,00	
1/250200-580000	Dienstgeberbeiträge zum Ausgleichsfonds für Familienbeihilfen	2212	3212	20	800,00	800,00	0,00	800,00	800,00	0,00	
1/250200-582000	DG Sozialversicherung	2212	3212	20	4.300,00	4.300,00	0,00	4.300,00	4.300,00	0,00	
1/250200-592000	Dotierung von Rückstellungen für Jubiläumszuwendungen	2214			100,00	100,00	0,00	0,00	0,00	0,00	
1/250200-618000	Instandhaltung von sonstigen Anlagen	2224	3224	24	100,00	100,00	0,00	100,00	100,00	0,00	
1/250200-728100	Ersätze an NÖ Landesregierung	2225	3225	24	7.000,00	7.000,00	0,00	7.000,00	7.000,00	0,00	
SU 22 / 32	Summe Aufwendungen / Auszahlungen operative Gebarung				49.300,00	46.300,00	3.000,00	49.200,00	46.200,00	3.000,00	
SA 0 / SA 1	(0) Nettoergebnis (21 - 22) / (1) Geldfluss operative Gebarung (31 – 32)				-10.800,00	-11.800,00	1.000,00	-10.700,00	-11.700,00	1.000,00	
SU 23	Summe Haushaltsrücklagen				0,00	0,00	0,00	0,00	0,00	0,00	
SA00	Nettoergebnis nach Zuw./Entn. Haushaltsrücklagen (Saldo 0 +/- SU23)				-10.800,00	-11.800,00	1.000,00				
Investive Gebarung											
SU 33	Summe Einzahlungen investive Gebarung							0,00	0,00	0,00	
SU 34	Summe Auszahlungen investive Gebarung							0,00	0,00	0,00	
SA2	Saldo (2) Geldfluss aus der Investiven Gebarung (33 – 34)							0,00	0,00	0,00	
SA3	Saldo (3) Nettofinanzierungssaldo (Saldo 1 + Saldo 2)							-10.700,00	-11.700,00	1.000,00	

# 1. Nachtragsvoranschlag 2022

Stadtgemeinde Groß-Enzersdorf

# NVA Ergebnis- und Finanzierungsvoranschlag Detailnachweis

		MVAG	VC QU	Ergebnisvoranschlag		Finanzierungsvoranschlag			
		EH	FH	VA 2022 inkl. NVA	VA 2022	1. NVA	VA 2022 inkl. NVA	VA 2022	1. NVA
<b>Finanzierungstätigkeit</b>									
SU 35	Summe Einzahlungen aus der Finanzierungstätigkeit						0,00	0,00	0,00
SU 36	Summe Auszahlungen aus der Finanzierungstätigkeit						0,00	0,00	0,00
SA4	Saldo (4) Geldfluss aus der Finanzierungstätigkeit (35 – 36)						0,00	0,00	0,00
SA5	Saldo (5) Geldfluss aus der voranschlagswirksamen Gebarung (Saldo 3 + Saldo 4)						-10.700,00	-11.700,00	1.000,00
<b>259 Sonstige Einrichtungen und Maßnahmen</b>									
<b>259000 Sonstige Einrichtungen und Maßnahmen</b>									
<b>Operative Gebarung</b>									
SU 21 / 31	Summe Erträge / Einzahlungen operative Gebarung			0,00	0,00	0,00	0,00	0,00	0,00
1/259000-728000	Jugendgemeinderat	2225	3225	24	5.000,00	5.000,00	0,00	5.000,00	5.000,00
SU 22 / 32	Summe Aufwendungen / Auszahlungen operative Gebarung			5.000,00	5.000,00	0,00	5.000,00	5.000,00	0,00
SA 0 / SA 1	(0) Nettoergebnis (21 - 22) / (1) Geldfluss operative Gebarung (31 – 32)			-5.000,00	-5.000,00	0,00	-5.000,00	-5.000,00	0,00
SU 23	Summe Haushaltsrücklagen			0,00	0,00	0,00	0,00	0,00	0,00
SA00	Nettoergebnis nach Zuw./Entn. Haushaltsrücklagen (Saldo 0 +/- SU23)			-5.000,00	-5.000,00	0,00			
<b>Investive Gebarung</b>									
SU 33	Summe Einzahlungen investive Gebarung						0,00	0,00	0,00
SU 34	Summe Auszahlungen investive Gebarung						0,00	0,00	0,00
SA2	Saldo (2) Geldfluss aus der Investiven Gebarung (33 – 34)						0,00	0,00	0,00
SA3	Saldo (3) Nettofinanzierungssaldo (Saldo 1 + Saldo 2)						-5.000,00	-5.000,00	0,00
<b>Finanzierungstätigkeit</b>									
SU 35	Summe Einzahlungen aus der Finanzierungstätigkeit						0,00	0,00	0,00
SU 36	Summe Auszahlungen aus der Finanzierungstätigkeit						0,00	0,00	0,00
SA4	Saldo (4) Geldfluss aus der Finanzierungstätigkeit (35 – 36)						0,00	0,00	0,00
SA5	Saldo (5) Geldfluss aus der voranschlagswirksamen Gebarung (Saldo 3 + Saldo 4)						-5.000,00	-5.000,00	0,00
<b>259010 Jugendzentrum</b>									
<b>Operative Gebarung</b>									
SU 21 / 31	Summe Erträge / Einzahlungen operative Gebarung			0,00	0,00	0,00	0,00	0,00	0,00
1/259010-631000	Telekommunikationsdienste	2222	3222	24	300,00	300,00	0,00	300,00	300,00
1/259010-757001	Subvention Jugendzentrum	2234	3234	27	55.000,00	53.000,00	2.000,00	55.000,00	53.000,00
SU 22 / 32	Summe Aufwendungen / Auszahlungen operative Gebarung			55.300,00	53.300,00	2.000,00	55.300,00	53.300,00	2.000,00
SA 0 / SA 1	(0) Nettoergebnis (21 - 22) / (1) Geldfluss operative Gebarung (31 – 32)			-55.300,00	-53.300,00	-2.000,00	-55.300,00	-53.300,00	-2.000,00
SU 23	Summe Haushaltsrücklagen			0,00	0,00	0,00	0,00	0,00	0,00
SA00	Nettoergebnis nach Zuw./Entn. Haushaltsrücklagen (Saldo 0 +/- SU23)			-55.300,00	-53.300,00	-2.000,00			
<b>Investive Gebarung</b>									
SU 33	Summe Einzahlungen investive Gebarung						0,00	0,00	0,00
SU 34	Summe Auszahlungen investive Gebarung						0,00	0,00	0,00



# 1. Nachtragsvoranschlag 2022

Stadtgemeinde Groß-Enzersdorf

# NVA Ergebnis- und Finanzierungsvoranschlag Detailnachweis

		MVAG VC QU			Ergebnisvoranschlag		Finanzierungsvoranschlag			
		EH	FH		VA 2022 inkl. NVA	VA 2022	1. NVA	VA 2022 inkl. NVA	VA 2022	1. NVA
SA2	Saldo (2) Geldfluss aus der Investiven Gebarung (33 – 34)							0,00	0,00	0,00
SA3	Saldo (3) Nettofinanzierungssaldo (Saldo 1 + Saldo 2)							-55.300,00	-53.300,00	-2.000,00
<b>Finanzierungstätigkeit</b>										
SU 35	Summe Einzahlungen aus der Finanzierungstätigkeit							0,00	0,00	0,00
SU 36	Summe Auszahlungen aus der Finanzierungstätigkeit							0,00	0,00	0,00
SA4	Saldo (4) Geldfluss aus der Finanzierungstätigkeit (35 – 36)							0,00	0,00	0,00
SA5	Saldo (5) Geldfluss aus der voranschlagswirksamen Gebarung (Saldo 3 + Saldo 4)							-55.300,00	-53.300,00	-2.000,00
26	<b>Sport und außerschulische Leibeserziehung</b>									
262	<b>Sportplätze</b>									
262000	<b>Sportplätze</b>									
<b>Operative Gebarung</b>										
2/262000+811100	Mieten	2115	3115	14	12.000,00	12.000,00	0,00	12.000,00	12.000,00	0,00
2/262000+811200	Miete Sportpl. Oberh. u. Ru	2115	3115	14	400,00	400,00	0,00	400,00	400,00	0,00
2/262000+813000	Erträge aus der Auflösung von Investitionszuschüssen (Kapitaltransfers)	2127			3.800,00	3.800,00	0,00	0,00	0,00	0,00
2/262000+829000	Sonstige Erträge	2116	3116	18	14.200,00	0,00	14.200,00	14.200,00	0,00	14.200,00
2/262000+829100	Sportplatz Umsatzsteuer	2116	3116	18	12.800,00	12.800,00	0,00	12.800,00	12.800,00	0,00
<b>SU 21 / 31</b>	<b>Summe Erträge / Einzahlungen operative Gebarung</b>				<b>43.200,00</b>	<b>29.000,00</b>	<b>14.200,00</b>	<b>39.400,00</b>	<b>25.200,00</b>	<b>14.200,00</b>
1/262000-511000	Geldbezüge der Vertragsbediensteten in handwerklicher Verwendung	2211	3211	20	400,00	0,00	400,00	400,00	0,00	400,00
1/262000-569000	Sonstige Nebengebühren	2211	3211	20	100,00	0,00	100,00	100,00	0,00	100,00
1/262000-580000	Dienstgeberbeiträge zum Ausgleichsfonds für Familienbeihilfen	2212	3212	20	100,00	0,00	100,00	100,00	0,00	100,00
1/262000-582000	Sonstige Dienstgeberbeiträge zur sozialen Sicherheit	2212	3212	20	100,00	0,00	100,00	100,00	0,00	100,00
1/262000-600000	Strom	2222	3222	24	3.500,00	3.500,00	0,00	3.500,00	3.500,00	0,00
1/262000-600100	Gas	2222	3222	24	10.200,00	0,00	10.200,00	10.200,00	0,00	10.200,00
1/262000-600200	Wasser	2222	3222	24	1.100,00	1.100,00	0,00	1.100,00	1.100,00	0,00
1/262000-613000	Instandhaltung von sonst.Einrichtungen	2224	3224	24	2.000,00	4.000,00	-2.000,00	2.000,00	4.000,00	-2.000,00
1/262000-614000	Instandhaltung von Gebäuden	2224	3224	24	3.000,00	3.000,00	0,00	3.000,00	3.000,00	0,00
1/262000-670000	Versicherungen	2222	3222	24	800,00	800,00	0,00	800,00	800,00	0,00
1/262000-680000	Planmäßige Abschreibung	2226			40.000,00	40.000,00	0,00	0,00	0,00	0,00
1/262000-700100	Pacht für Rutzendorf	2223	3223	24	800,00	800,00	0,00	800,00	800,00	0,00
1/262000-711000	Gebühren f.d. Benützung v.Gemeinde-einrichtungen u. -anlagen gem. FAG	2225	3225	24	1.500,00	2.500,00	-1.000,00	1.500,00	2.500,00	-1.000,00
<b>SU 22 / 32</b>	<b>Summe Aufwendungen / Auszahlungen operative Gebarung</b>				<b>63.600,00</b>	<b>55.700,00</b>	<b>7.900,00</b>	<b>23.600,00</b>	<b>15.700,00</b>	<b>7.900,00</b>
<b>SA 0 / SA 1</b>	<b>(0) Nettoergebnis (21 - 22) / (1) Geldfluss operative Gebarung (31 – 32)</b>				<b>-20.400,00</b>	<b>-26.700,00</b>	<b>6.300,00</b>	<b>15.800,00</b>	<b>9.500,00</b>	<b>6.300,00</b>
<b>SU 23</b>	<b>Summe Haushaltsrücklagen</b>				<b>0,00</b>	<b>0,00</b>	<b>0,00</b>	<b>0,00</b>	<b>0,00</b>	<b>0,00</b>

# 1. Nachtragsvoranschlag 2022

Stadtgemeinde Groß-Enzersdorf

# NVA Ergebnis- und Finanzierungsvoranschlag Detailnachweis

		MVAG		VC QU	Ergebnisvoranschlag			Finanzierungsvoranschlag		
		EH	FH		VA 2022 inkl. NVA	VA 2022	1. NVA	VA 2022 inkl. NVA	VA 2022	1. NVA
<b>SA00</b>	<b>Nettoergebnis nach Zuw./Entn. Haushaltsrücklagen (Saldo 0 +/- SU23)</b>				<b>-20.400,00</b>	<b>-26.700,00</b>	<b>6.300,00</b>			
<b>Investive Gebarung</b>										
<b>SU 33</b>	<b>Summe Einzahlungen investive Gebarung</b>							<b>0,00</b>	<b>0,00</b>	<b>0,00</b>
1/262000-010000	Gebäude und Bauten		3413	2 40	0,00	0,00	0,00	17.800,00	0,00	17.800,00
1/262000-042000	Amtsausstattung		3415	2 41	0,00	0,00	0,00	5.000,00	5.000,00	0,00
<b>SU 34</b>	<b>Summe Auszahlungen investive Gebarung</b>							<b>22.800,00</b>	<b>5.000,00</b>	<b>17.800,00</b>
<b>SA2</b>	<b>Saldo (2) Geldfluss aus der Investiven Gebarung (33 – 34)</b>							<b>-22.800,00</b>	<b>-5.000,00</b>	<b>-17.800,00</b>
<b>SA3</b>	<b>Saldo (3) Nettofinanzierungssaldo (Saldo 1 + Saldo 2)</b>							<b>-7.000,00</b>	<b>4.500,00</b>	<b>-11.500,00</b>
<b>Finanzierungstätigkeit</b>										
<b>SU 35</b>	<b>Summe Einzahlungen aus der Finanzierungstätigkeit</b>							<b>0,00</b>	<b>0,00</b>	<b>0,00</b>
<b>SU 36</b>	<b>Summe Auszahlungen aus der Finanzierungstätigkeit</b>							<b>0,00</b>	<b>0,00</b>	<b>0,00</b>
<b>SA4</b>	<b>Saldo (4) Geldfluss aus der Finanzierungstätigkeit (35 – 36)</b>							<b>0,00</b>	<b>0,00</b>	<b>0,00</b>
<b>SA5</b>	<b>Saldo (5) Geldfluss aus der voranschlagswirksamen Gebarung (Saldo 3 + Saldo 4)</b>							<b>-7.000,00</b>	<b>4.500,00</b>	<b>-11.500,00</b>
<b>262100</b>	<b>Sportplätze</b>									
<b>Operative Gebarung</b>										
<b>SU 21 / 31</b>	<b>Summe Erträge / Einzahlungen operative Gebarung</b>				<b>0,00</b>	<b>0,00</b>	<b>0,00</b>	<b>0,00</b>	<b>0,00</b>	<b>0,00</b>
<b>SU 22 / 32</b>	<b>Summe Aufwendungen / Auszahlungen operative Gebarung</b>				<b>0,00</b>	<b>0,00</b>	<b>0,00</b>	<b>0,00</b>	<b>0,00</b>	<b>0,00</b>
<b>SA 0 / SA 1</b>	<b>(0) Nettoergebnis (21 - 22) / (1) Geldfluss operative Gebarung (31 – 32)</b>				<b>0,00</b>	<b>0,00</b>	<b>0,00</b>	<b>0,00</b>	<b>0,00</b>	<b>0,00</b>
<b>SU 23</b>	<b>Summe Haushaltsrücklagen</b>				<b>0,00</b>	<b>0,00</b>	<b>0,00</b>	<b>0,00</b>	<b>0,00</b>	<b>0,00</b>
<b>SA00</b>	<b>Nettoergebnis nach Zuw./Entn. Haushaltsrücklagen (Saldo 0 +/- SU23)</b>				<b>0,00</b>	<b>0,00</b>	<b>0,00</b>			
<b>Investive Gebarung</b>										
6/262100+305000	Kapitaltransfers von Umweltfonds		3333	1 34	0,00	0,00	0,00	100.000,00	150.000,00	-50.000,00
<b>SU 33</b>	<b>Summe Einzahlungen investive Gebarung</b>							<b>100.000,00</b>	<b>150.000,00</b>	<b>-50.000,00</b>
5/262100-050000	Sonderanlagen		3412	1 40	0,00	0,00	0,00	100.000,00	150.000,00	-50.000,00
<b>SU 34</b>	<b>Summe Auszahlungen investive Gebarung</b>							<b>100.000,00</b>	<b>150.000,00</b>	<b>-50.000,00</b>
<b>SA2</b>	<b>Saldo (2) Geldfluss aus der Investiven Gebarung (33 – 34)</b>							<b>0,00</b>	<b>0,00</b>	<b>0,00</b>
<b>SA3</b>	<b>Saldo (3) Nettofinanzierungssaldo (Saldo 1 + Saldo 2)</b>							<b>0,00</b>	<b>0,00</b>	<b>0,00</b>
<b>Finanzierungstätigkeit</b>										
<b>SU 35</b>	<b>Summe Einzahlungen aus der Finanzierungstätigkeit</b>							<b>0,00</b>	<b>0,00</b>	<b>0,00</b>
<b>SU 36</b>	<b>Summe Auszahlungen aus der Finanzierungstätigkeit</b>							<b>0,00</b>	<b>0,00</b>	<b>0,00</b>
<b>SA4</b>	<b>Saldo (4) Geldfluss aus der Finanzierungstätigkeit (35 – 36)</b>							<b>0,00</b>	<b>0,00</b>	<b>0,00</b>
<b>SA5</b>	<b>Saldo (5) Geldfluss aus der voranschlagswirksamen Gebarung (Saldo 3 + Saldo 4)</b>							<b>0,00</b>	<b>0,00</b>	<b>0,00</b>
<b>269</b>	<b>Sonstige Einrichtungen und Maßnahmen</b>									
<b>269001</b>	<b>Sonstige Sporteinrichtungen</b>									
<b>Operative Gebarung</b>										
<b>SU 21 / 31</b>	<b>Summe Erträge / Einzahlungen operative Gebarung</b>				<b>0,00</b>	<b>0,00</b>	<b>0,00</b>	<b>0,00</b>	<b>0,00</b>	<b>0,00</b>

# 1. Nachtragsvoranschlag 2022

Stadtgemeinde Groß-Enzersdorf

# NVA Ergebnis- und Finanzierungsvoranschlag Detailnachweis

		MVAG		VC QU	Ergebnisvoranschlag		Finanzierungsvoranschlag			
		EH	FH		VA 2022 inkl. NVA	VA 2022	1. NVA	VA 2022 inkl. NVA	VA 2022	1. NVA
1/269001-729020	Ehrungen und Pokale	2225	3225	24	2.000,00	2.000,00	0,00	2.000,00	2.000,00	0,00
1/269001-757002	SC Groß-Enzersdorf Gegenverr. USt	2234	3234	27	15.400,00	15.400,00	0,00	15.400,00	15.400,00	0,00
1/269001-757006	Subventionen	2234	3234	27	15.000,00	15.000,00	0,00	15.000,00	15.000,00	0,00
<b>SU 22 / 32</b>	<b>Summe Aufwendungen / Auszahlungen operative Gebarung</b>				<b>32.400,00</b>	<b>32.400,00</b>	<b>0,00</b>	<b>32.400,00</b>	<b>32.400,00</b>	<b>0,00</b>
<b>SA 0 / SA 1</b>	<b>(0) Nettoergebnis (21 - 22) / (1) Geldfluss operative Gebarung (31 – 32)</b>				<b>-32.400,00</b>	<b>-32.400,00</b>	<b>0,00</b>	<b>-32.400,00</b>	<b>-32.400,00</b>	<b>0,00</b>
<b>SU 23</b>	<b>Summe Haushaltsrücklagen</b>				<b>0,00</b>	<b>0,00</b>	<b>0,00</b>	<b>0,00</b>	<b>0,00</b>	<b>0,00</b>
<b>SA00</b>	<b>Nettoergebnis nach Zuw./Entn. Haushaltsrücklagen (Saldo 0 +/- SU23)</b>				<b>-32.400,00</b>	<b>-32.400,00</b>	<b>0,00</b>			
<b>Investive Gebarung</b>										
<b>SU 33</b>	<b>Summe Einzahlungen investive Gebarung</b>							<b>0,00</b>	<b>0,00</b>	<b>0,00</b>
<b>SU 34</b>	<b>Summe Auszahlungen investive Gebarung</b>							<b>0,00</b>	<b>0,00</b>	<b>0,00</b>
<b>SA2</b>	<b>Saldo (2) Geldfluss aus der Investiven Gebarung (33 – 34)</b>							<b>0,00</b>	<b>0,00</b>	<b>0,00</b>
<b>SA3</b>	<b>Saldo (3) Nettofinanzierungssaldo (Saldo 1 + Saldo 2)</b>							<b>-32.400,00</b>	<b>-32.400,00</b>	<b>0,00</b>
<b>Finanzierungstätigkeit</b>										
<b>SU 35</b>	<b>Summe Einzahlungen aus der Finanzierungstätigkeit</b>							<b>0,00</b>	<b>0,00</b>	<b>0,00</b>
<b>SU 36</b>	<b>Summe Auszahlungen aus der Finanzierungstätigkeit</b>							<b>0,00</b>	<b>0,00</b>	<b>0,00</b>
<b>SA4</b>	<b>Saldo (4) Geldfluss aus der Finanzierungstätigkeit (35 – 36)</b>							<b>0,00</b>	<b>0,00</b>	<b>0,00</b>
<b>SA5</b>	<b>Saldo (5) Geldfluss aus der voranschlagswirksamen Gebarung (Saldo 3 + Saldo 4)</b>							<b>-32.400,00</b>	<b>-32.400,00</b>	<b>0,00</b>
<b>27</b>	<b>Erwachsenenbildung</b>									
<b>270</b>	<b>Volkshochschulen</b>									
<b>270000</b>	<b>Volkshochschulen</b>									
<b>Operative Gebarung</b>										
2/270000+810000	Leistungserlöse	2114	3114	13	40.000,00	35.000,00	5.000,00	40.000,00	35.000,00	5.000,00
2/270000+861000	Laufende Transferzahlungen von Ländern und Landesfonds	2121	3121	15	2.900,00	1.900,00	1.000,00	2.900,00	1.900,00	1.000,00
<b>SU 21 / 31</b>	<b>Summe Erträge / Einzahlungen operative Gebarung</b>				<b>42.900,00</b>	<b>36.900,00</b>	<b>6.000,00</b>	<b>42.900,00</b>	<b>36.900,00</b>	<b>6.000,00</b>
1/270000-400000	Geringwertige Wirtschaftsgüter des Anlagevermögens	2221	3221	23	300,00	300,00	0,00	300,00	300,00	0,00
1/270000-456000	Schreib-, Zeichen- und sonstige Büromittel	2221	3221	23	7.300,00	7.300,00	0,00	7.300,00	7.300,00	0,00
1/270000-510000	Vertragsbedienstete der Verwaltung.	2211	3211	20	27.500,00	26.500,00	1.000,00	27.500,00	26.500,00	1.000,00
1/270000-523000	Geldbezüge der nicht ganzjährig beschäftigten Arbeiter	2211	3211	20	400,00	300,00	100,00	400,00	300,00	100,00
1/270000-565000	Mehrleistungsvergütungen	2211	3211	20	0,00	600,00	-600,00	0,00	600,00	-600,00
1/270000-569000	Sonstige Nebengebühren	2211	3211	20	1.600,00	3.200,00	-1.600,00	1.600,00	3.200,00	-1.600,00
1/270000-580000	Dienstgeberbeiträge zum Ausgleichsfonds für Familienbeihilfen	2212	3212	20	1.200,00	1.200,00	0,00	1.200,00	1.200,00	0,00
1/270000-582000	DG Sozialversicherung	2212	3212	20	6.500,00	6.500,00	0,00	6.500,00	6.500,00	0,00

# 1. Nachtragsvoranschlag 2022

Stadtgemeinde Groß-Enzersdorf

# NVA Ergebnis- und Finanzierungsvoranschlag Detailnachweis

		MVAG VC QU			Ergebnisvoranschlag			Finanzierungsvoranschlag		
		EH	FH		VA 2022 inkl. NVA	VA 2022	1. NVA	VA 2022 inkl. NVA	VA 2022	1. NVA
1/270000-592000	Dotierung von Rückstellungen für Jubiläumszuwendungen	2214			300,00	300,00	0,00	0,00	0,00	0,00
1/270000-630000	Postdienste	2222	3222	24	3.300,00	3.300,00	0,00	3.300,00	3.300,00	0,00
1/270000-631000	Telekommunikationsdienste	2222	3222	24	500,00	500,00	0,00	500,00	500,00	0,00
1/270000-680000	Planmäßige Abschreibung	2226			200,00	200,00	0,00	0,00	0,00	0,00
1/270000-700000	Miete div. Räume	2223	3223	24	2.000,00	2.000,00	0,00	2.000,00	2.000,00	0,00
1/270000-723000	Inserate+Repräsentation	2225	3225	24	500,00	1.200,00	-700,00	500,00	1.200,00	-700,00
1/270000-724000	Reisegebühren	2225	3225	24	100,00	100,00	0,00	100,00	100,00	0,00
1/270000-728000	Honorar	2225	3225	24	33.000,00	23.000,00	10.000,00	33.000,00	23.000,00	10.000,00
<b>SU 22 / 32</b>	<b>Summe Aufwendungen / Auszahlungen operative Gebarung</b>				<b>84.700,00</b>	<b>76.500,00</b>	<b>8.200,00</b>	<b>84.200,00</b>	<b>76.000,00</b>	<b>8.200,00</b>
<b>SA 0 / SA 1</b>	<b>(0) Nettoergebnis (21 - 22) / (1) Geldfluss operative Gebarung (31 – 32)</b>				<b>-41.800,00</b>	<b>-39.600,00</b>	<b>-2.200,00</b>	<b>-41.300,00</b>	<b>-39.100,00</b>	<b>-2.200,00</b>
<b>SU 23</b>	<b>Summe Haushaltsrücklagen</b>				<b>0,00</b>	<b>0,00</b>	<b>0,00</b>	<b>0,00</b>	<b>0,00</b>	<b>0,00</b>
<b>SA00</b>	<b>Nettoergebnis nach Zuw./Entn. Haushaltsrücklagen (Saldo 0 +/- SU23)</b>				<b>-41.800,00</b>	<b>-39.600,00</b>	<b>-2.200,00</b>			
<b>Investive Gebarung</b>										
<b>SU 33</b>	<b>Summe Einzahlungen investive Gebarung</b>							<b>0,00</b>	<b>0,00</b>	<b>0,00</b>
<b>SU 34</b>	<b>Summe Auszahlungen investive Gebarung</b>							<b>0,00</b>	<b>0,00</b>	<b>0,00</b>
<b>SA2</b>	<b>Saldo (2) Geldfluss aus der Investiven Gebarung (33 – 34)</b>							<b>0,00</b>	<b>0,00</b>	<b>0,00</b>
<b>SA3</b>	<b>Saldo (3) Nettofinanzierungssaldo (Saldo 1 + Saldo 2)</b>							<b>-41.300,00</b>	<b>-39.100,00</b>	<b>-2.200,00</b>
<b>Finanzierungstätigkeit</b>										
<b>SU 35</b>	<b>Summe Einzahlungen aus der Finanzierungstätigkeit</b>							<b>0,00</b>	<b>0,00</b>	<b>0,00</b>
<b>SU 36</b>	<b>Summe Auszahlungen aus der Finanzierungstätigkeit</b>							<b>0,00</b>	<b>0,00</b>	<b>0,00</b>
<b>SA4</b>	<b>Saldo (4) Geldfluss aus der Finanzierungstätigkeit (35 – 36)</b>							<b>0,00</b>	<b>0,00</b>	<b>0,00</b>
<b>SA5</b>	<b>Saldo (5) Geldfluss aus der voranschlagswirksamen Gebarung (Saldo 3 + Saldo 4)</b>							<b>-41.300,00</b>	<b>-39.100,00</b>	<b>-2.200,00</b>
<b>270001</b>	<b>Ferienspiel der VHS</b>									
<b>Operative Gebarung</b>										
2/270001+810000	Leistungserlöse	2114	3114	13	400,00	400,00	0,00	400,00	400,00	0,00
<b>SU 21 / 31</b>	<b>Summe Erträge / Einzahlungen operative Gebarung</b>				<b>400,00</b>	<b>400,00</b>	<b>0,00</b>	<b>400,00</b>	<b>400,00</b>	<b>0,00</b>
1/270001-728000	Entgelte für sonstige Leistungen	2225	3225	24	2.500,00	2.500,00	0,00	2.500,00	2.500,00	0,00
<b>SU 22 / 32</b>	<b>Summe Aufwendungen / Auszahlungen operative Gebarung</b>				<b>2.500,00</b>	<b>2.500,00</b>	<b>0,00</b>	<b>2.500,00</b>	<b>2.500,00</b>	<b>0,00</b>
<b>SA 0 / SA 1</b>	<b>(0) Nettoergebnis (21 - 22) / (1) Geldfluss operative Gebarung (31 – 32)</b>				<b>-2.100,00</b>	<b>-2.100,00</b>	<b>0,00</b>	<b>-2.100,00</b>	<b>-2.100,00</b>	<b>0,00</b>
<b>SU 23</b>	<b>Summe Haushaltsrücklagen</b>				<b>0,00</b>	<b>0,00</b>	<b>0,00</b>	<b>0,00</b>	<b>0,00</b>	<b>0,00</b>
<b>SA00</b>	<b>Nettoergebnis nach Zuw./Entn. Haushaltsrücklagen (Saldo 0 +/- SU23)</b>				<b>-2.100,00</b>	<b>-2.100,00</b>	<b>0,00</b>			
<b>Investive Gebarung</b>										
<b>SU 33</b>	<b>Summe Einzahlungen investive Gebarung</b>							<b>0,00</b>	<b>0,00</b>	<b>0,00</b>
<b>SU 34</b>	<b>Summe Auszahlungen investive Gebarung</b>							<b>0,00</b>	<b>0,00</b>	<b>0,00</b>
<b>SA2</b>	<b>Saldo (2) Geldfluss aus der Investiven Gebarung (33 – 34)</b>							<b>0,00</b>	<b>0,00</b>	<b>0,00</b>
<b>SA3</b>	<b>Saldo (3) Nettofinanzierungssaldo (Saldo 1 + Saldo 2)</b>							<b>-2.100,00</b>	<b>-2.100,00</b>	<b>0,00</b>

# 1. Nachtragsvoranschlag 2022

Stadtgemeinde Groß-Enzersdorf

## NVA Ergebnis- und Finanzierungsvoranschlag Detailnachweis

		MVAG	VC QU	Ergebnisvoranschlag		Finanzierungsvoranschlag			
		EH	FH	VA 2022 inkl. NVA	VA 2022	1. NVA	VA 2022 inkl. NVA	VA 2022	1. NVA
<b>Finanzierungstätigkeit</b>									
SU 35	Summe Einzahlungen aus der Finanzierungstätigkeit						0,00	0,00	0,00
SU 36	Summe Auszahlungen aus der Finanzierungstätigkeit						0,00	0,00	0,00
SA4	Saldo (4) Geldfluss aus der Finanzierungstätigkeit (35 – 36)						0,00	0,00	0,00
SA5	Saldo (5) Geldfluss aus der voranschlagswirksamen Gebarung (Saldo 3 + Saldo 4)						-2.100,00	-2.100,00	0,00
28	<b>Forschung und Wissenschaft</b>								
282	Studienbeihilfen								
282000	Studienbeihilfen								
<b>Operative Gebarung</b>									
SU 21 / 31	Summe Erträge / Einzahlungen operative Gebarung			0,00	0,00	0,00	0,00	0,00	0,00
1/282000-768000	Semesterticket	2234	3234	27	20.000,00	14.000,00	6.000,00	20.000,00	14.000,00
SU 22 / 32	Summe Aufwendungen / Auszahlungen operative Gebarung			20.000,00	14.000,00	6.000,00	20.000,00	14.000,00	6.000,00
SA 0 / SA 1	(0) Nettoergebnis (21 - 22) / (1) Geldfluss operative Gebarung (31 – 32)			-20.000,00	-14.000,00	-6.000,00	-20.000,00	-14.000,00	-6.000,00
SU 23	Summe Haushaltsrücklagen			0,00	0,00	0,00	0,00	0,00	0,00
SA00	Nettoergebnis nach Zuw./Entn. Haushaltsrücklagen (Saldo 0 +/- SU23)			-20.000,00	-14.000,00	-6.000,00			
<b>Investive Gebarung</b>									
SU 33	Summe Einzahlungen investive Gebarung						0,00	0,00	0,00
SU 34	Summe Auszahlungen investive Gebarung						0,00	0,00	0,00
SA2	Saldo (2) Geldfluss aus der Investiven Gebarung (33 – 34)						0,00	0,00	0,00
SA3	Saldo (3) Nettofinanzierungssaldo (Saldo 1 + Saldo 2)						-20.000,00	-14.000,00	-6.000,00
<b>Finanzierungstätigkeit</b>									
SU 35	Summe Einzahlungen aus der Finanzierungstätigkeit						0,00	0,00	0,00
SU 36	Summe Auszahlungen aus der Finanzierungstätigkeit						0,00	0,00	0,00
SA4	Saldo (4) Geldfluss aus der Finanzierungstätigkeit (35 – 36)						0,00	0,00	0,00
SA5	Saldo (5) Geldfluss aus der voranschlagswirksamen Gebarung (Saldo 3 + Saldo 4)						-20.000,00	-14.000,00	-6.000,00

# 1. Nachtragsvoranschlag 2022

Stadtgemeinde Groß-Enzersdorf

# NVA Ergebnis- und Finanzierungsvoranschlag Detailnachweis

		MVAG		VC QU	Ergebnisvoranschlag			Finanzierungsvoranschlag		
		EH	FH		VA 2022 inkl. NVA	VA 2022	1. NVA	VA 2022 inkl. NVA	VA 2022	1. NVA
3 Kunst, Kultur und Kultus										
31	Bildende Künste									
312	Maßnahmen zur Förderung der bildenden Künste									
312000	Maßnahmen zur Förderung der bildenden Künste									
Operative Gebarung										
2/312000+816000	Einnahmen aus Veranstaltungen	2114	3114	13	5.500,00	9.500,00	-4.000,00	5.500,00	9.500,00	-4.000,00
2/312000+816006	Einnahmen Hobbykunstmarkt	2114	3114	13	700,00	1.500,00	-800,00	700,00	1.500,00	-800,00
2/312000+816100	Einnahmen Höfefest	2114	3114	13	10.000,00	10.000,00	0,00	10.000,00	10.000,00	0,00
2/312000+816200	Einnahmen Was bewegt das weite Land	2114	3114	13	0,00	0,00	0,00	0,00	0,00	0,00
2/312000+816300	Einnahmen Heimatbuch/DVD/Knöpfe	2114	3114	13	200,00	200,00	0,00	200,00	200,00	0,00
2/312000+861000	Förderung Land Ausstellung Was bewegt d. weite Land	2121	3121	15	0,00	0,00	0,00	0,00	0,00	0,00
2/312000+888000	Förderung Verein Leader Viertelfestival Leerstände	2125	3125	15	45.000,00	45.000,00	0,00	45.000,00	45.000,00	0,00
SU 21 / 31	Summe Erträge / Einzahlungen operative Gebarung				61.400,00	66.200,00	-4.800,00	61.400,00	66.200,00	-4.800,00
1/312000-511000	Bezüge Vb li	2211	3211	20	2.500,00	1.000,00	1.500,00	2.500,00	1.000,00	1.500,00
1/312000-523000	Geldbezüge der nicht ganzjährig beschäftigten Arbeiter	2211	3211	20	100,00	0,00	100,00	100,00	0,00	100,00
1/312000-565000	Mehrleistungsvergütung	2211	3211	20	200,00	100,00	100,00	200,00	100,00	100,00
1/312000-569000	Sonstige Nebengebühren	2211	3211	20	300,00	100,00	200,00	300,00	100,00	200,00
1/312000-580000	Dienstgeberbeiträge zum Ausgleichsfonds für Familienbeihilfen	2212	3212	20	100,00	100,00	0,00	100,00	100,00	0,00
1/312000-582000	DG Sozialversicherung	2212	3212	20	500,00	200,00	300,00	500,00	200,00	300,00
1/312000-592000	Dotierung von Rückstellungen für Jubiläumszuwendungen	2214			0,00	0,00	0,00	0,00	0,00	0,00
1/312000-670000	Versicherungen	2222	3222	24	100,00	0,00	100,00	100,00	0,00	100,00
1/312000-724000	Reisegebühren	2225	3225	24	100,00	0,00	100,00	100,00	0,00	100,00
1/312000-728000	Veranst.u.Ausstellungen	2225	3225	24	20.000,00	20.000,00	0,00	20.000,00	20.000,00	0,00
1/312000-728100	Ausstellung u. Lehrpfad "Was bewegt das weite Land"	2225	3225	24	2.000,00	0,00	2.000,00	2.000,00	0,00	2.000,00
1/312000-728200	Ausgaben Viertelfestival Leerstände	2225	3225	24	50.000,00	50.000,00	0,00	50.000,00	50.000,00	0,00
1/312000-728400	Höfefest	2225	3225	24	15.000,00	15.000,00	0,00	15.000,00	15.000,00	0,00
1/312000-728500	Hobbykunstmarkt	2225	3225	24	2.000,00	2.000,00	0,00	2.000,00	2.000,00	0,00
1/312000-728600	Regio-Podcast	2225	3225	24	5.000,00	2.500,00	2.500,00	5.000,00	2.500,00	2.500,00
1/312000-728700	Mittelalterfest	2225	3225	24	18.000,00	40.000,00	-22.000,00	18.000,00	40.000,00	-22.000,00
1/312000-729300	Ausgaben Heimatbuch/Knöpfe	2225	3225	24	500,00	500,00	0,00	500,00	500,00	0,00
SU 22 / 32	Summe Aufwendungen / Auszahlungen operative Gebarung				116.400,00	131.500,00	-15.100,00	116.400,00	131.500,00	-15.100,00
SA 0 / SA 1	(0) Nettoergebnis (21 - 22) / (1) Geldfluss operative Gebarung (31 – 32)				-55.000,00	-65.300,00	10.300,00	-55.000,00	-65.300,00	10.300,00
SU 23	Summe Haushaltsrücklagen				0,00	0,00	0,00	0,00	0,00	0,00

# 1. Nachtragsvoranschlag 2022

Stadtgemeinde Groß-Enzersdorf

# NVA Ergebnis- und Finanzierungsvoranschlag Detailnachweis

		MVAG		VC QU	Ergebnisvoranschlag			Finanzierungsvoranschlag		
		EH	FH		VA 2022 inkl. NVA	VA 2022	1. NVA	VA 2022 inkl. NVA	VA 2022	1. NVA
<b>SA00</b>	<b>Nettoergebnis nach Zuw./Entn. Haushaltsrücklagen (Saldo 0 +/- SU23)</b>				<b>-55.000,00</b>	<b>-65.300,00</b>	<b>10.300,00</b>			
<b>Investive Gebarung</b>										
2/312000+301000	Förderung Mittelalterfest		3331	33	0,00	0,00	0,00	0,00	4.000,00	-4.000,00
<b>SU 33</b>	<b>Summe Einzahlungen investive Gebarung</b>							<b>0,00</b>	<b>4.000,00</b>	<b>-4.000,00</b>
<b>SU 34</b>	<b>Summe Auszahlungen investive Gebarung</b>							<b>0,00</b>	<b>0,00</b>	<b>0,00</b>
<b>SA2</b>	<b>Saldo (2) Geldfluss aus der Investiven Gebarung (33 – 34)</b>							<b>0,00</b>	<b>4.000,00</b>	<b>-4.000,00</b>
<b>SA3</b>	<b>Saldo (3) Nettofinanzierungssaldo (Saldo 1 + Saldo 2)</b>							<b>-55.000,00</b>	<b>-61.300,00</b>	<b>6.300,00</b>
<b>Finanzierungstätigkeit</b>										
<b>SU 35</b>	<b>Summe Einzahlungen aus der Finanzierungstätigkeit</b>							<b>0,00</b>	<b>0,00</b>	<b>0,00</b>
<b>SU 36</b>	<b>Summe Auszahlungen aus der Finanzierungstätigkeit</b>							<b>0,00</b>	<b>0,00</b>	<b>0,00</b>
<b>SA4</b>	<b>Saldo (4) Geldfluss aus der Finanzierungstätigkeit (35 – 36)</b>							<b>0,00</b>	<b>0,00</b>	<b>0,00</b>
<b>SA5</b>	<b>Saldo (5) Geldfluss aus der voranschlagswirksamen Gebarung (Saldo 3 + Saldo 4)</b>							<b>-55.000,00</b>	<b>-61.300,00</b>	<b>6.300,00</b>
<b>32</b>	<b>Musik und darstellende Kunst</b>									
<b>320</b>	<b>Ausbildung in Musik und darstellender Kunst</b>									
<b>320000</b>	<b>Ausbildung in Musik und darstellender Kunst</b>									
<b>Operative Gebarung</b>										
2/320000+810000	Beiträge - Erlöse	2114	3114	13	110.000,00	104.000,00	6.000,00	110.000,00	104.000,00	6.000,00
2/320000+813000	Erträge aus der Auflösung von Investitionszuschüssen (Kapitaltransfers)	2127			800,00	800,00	0,00	0,00	0,00	0,00
2/320000+817000	Erträge aus der Auflösung von sonstigen Rückstellungen	2117			0,00	0,00	0,00	0,00	0,00	0,00
2/320000+827000	Kostenersätze für die Überlassung von Bediensteten an Dritte	2116	3116	18	12.200,00	12.200,00	0,00	12.200,00	12.200,00	0,00
2/320000+861000	Laufende Transferzahlungen von Ländern und Landesfonds	2121	3121	15	162.300,00	162.300,00	0,00	162.300,00	162.300,00	0,00
<b>SU 21 / 31</b>	<b>Summe Erträge / Einzahlungen operative Gebarung</b>				<b>285.300,00</b>	<b>279.300,00</b>	<b>6.000,00</b>	<b>284.500,00</b>	<b>278.500,00</b>	<b>6.000,00</b>
1/320000-400100	Geringwertige Anschaffungen	2221	3221	23	3.200,00	3.200,00	0,00	3.200,00	3.200,00	0,00
1/320000-454000	Reinigungsmittel	2221	3221	23	1.000,00	1.000,00	0,00	1.000,00	1.000,00	0,00
1/320000-510000	Bezüge Vb I	2211	3211	20	431.000,00	425.000,00	6.000,00	431.000,00	425.000,00	6.000,00
1/320000-511000	Bezüge Vb li	2211	3211	20	16.000,00	19.000,00	-3.000,00	16.000,00	19.000,00	-3.000,00
1/320000-523000	Arbeiter nicht ganzjährig beschäftigt	2211	3211	20	100,00	0,00	100,00	100,00	0,00	100,00
1/320000-565000	Mehrleistungsvergütung	2211	3211	20	100,00	100,00	0,00	100,00	100,00	0,00
1/320000-566000	Zuwendungen aus Anlass von Dienstjubiläen	2212	3212	20	20.400,00	20.400,00	0,00	20.400,00	20.400,00	0,00
1/320000-569000	Sonst. Nebengebühren	2211	3211	20	3.000,00	3.400,00	-400,00	3.000,00	3.400,00	-400,00
1/320000-580000	Dienstgeberbeiträge zum Ausgleichsfonds für Familienbeihilfen	2212	3212	20	18.800,00	18.800,00	0,00	18.800,00	18.800,00	0,00
1/320000-582000	DG Sozialversicherung	2212	3212	20	97.000,00	97.000,00	0,00	97.000,00	97.000,00	0,00

# 1. Nachtragsvoranschlag 2022

Stadtgemeinde Groß-Enzersdorf

# NVA Ergebnis- und Finanzierungsvoranschlag Detailnachweis

		MVAG		VC QU	Ergebnisvoranschlag			Finanzierungsvoranschlag		
		EH	FH		VA 2022 inkl. NVA	VA 2022	1. NVA	VA 2022 inkl. NVA	VA 2022	1. NVA
1/320000-591000	Dotierung von Rückstellungen für Abfertigungen	2214			4.100,00	4.100,00	0,00	0,00	0,00	0,00
1/320000-592000	Dotierung von Rückstellungen für Jubiläumszuwendungen	2214			6.800,00	6.800,00	0,00	0,00	0,00	0,00
1/320000-618000	Instandhaltung von Einrichtungen	2224	3224	24	2.500,00	2.500,00	0,00	2.500,00	2.500,00	0,00
1/320000-631000	Telefon	2222	3222	24	1.200,00	1.200,00	0,00	1.200,00	1.200,00	0,00
1/320000-680000	Planmäßige Abschreibung	2226			3.100,00	3.100,00	0,00	0,00	0,00	0,00
1/320000-700000	Miete	2223	3223	24	26.000,00	15.000,00	11.000,00	26.000,00	15.000,00	11.000,00
1/320000-700110	Betriebskosten	2223	3223	24	10.900,00	6.000,00	4.900,00	10.900,00	6.000,00	4.900,00
1/320000-724000	Reisegebühren	2225	3225	24	600,00	600,00	0,00	600,00	600,00	0,00
1/320000-728004	Veranstaltungen, Aufführungen	2225	3225	24	2.000,00	2.000,00	0,00	2.000,00	2.000,00	0,00
1/320000-729000	Mitgliedsbeiträge	2225	3225	24	200,00	200,00	0,00	200,00	200,00	0,00
1/320000-729100	Sonstige Aufwendungen	2225	3225	24	100,00	100,00	0,00	100,00	100,00	0,00
<b>SU 22 / 32</b>	<b>Summe Aufwendungen / Auszahlungen operative Gebarung</b>				<b>648.100,00</b>	<b>629.500,00</b>	<b>18.600,00</b>	<b>634.100,00</b>	<b>615.500,00</b>	<b>18.600,00</b>
<b>SA 0 / SA 1</b>	<b>(0) Nettoergebnis (21 - 22) / (1) Geldfluss operative Gebarung (31 – 32)</b>				<b>-362.800,00</b>	<b>-350.200,00</b>	<b>-12.600,00</b>	<b>-349.600,00</b>	<b>-337.000,00</b>	<b>-12.600,00</b>
<b>SU 23</b>	<b>Summe Haushaltsrücklagen</b>				<b>0,00</b>	<b>0,00</b>	<b>0,00</b>	<b>0,00</b>	<b>0,00</b>	<b>0,00</b>
<b>SA00</b>	<b>Nettoergebnis nach Zuw./Entn. Haushaltsrücklagen (Saldo 0 +/- SU23)</b>				<b>-362.800,00</b>	<b>-350.200,00</b>	<b>-12.600,00</b>			
<b>Investive Gebarung</b>										
<b>SU 33</b>	<b>Summe Einzahlungen investive Gebarung</b>							<b>0,00</b>	<b>0,00</b>	<b>0,00</b>
1/320000-042000	Amtsausstattung		3415	2 41	0,00	0,00	0,00	8.000,00	8.000,00	0,00
<b>SU 34</b>	<b>Summe Auszahlungen investive Gebarung</b>							<b>8.000,00</b>	<b>8.000,00</b>	<b>0,00</b>
<b>SA2</b>	<b>Saldo (2) Geldfluss aus der Investiven Gebarung (33 – 34)</b>							<b>-8.000,00</b>	<b>-8.000,00</b>	<b>0,00</b>
<b>SA3</b>	<b>Saldo (3) Nettofinanzierungssaldo (Saldo 1 + Saldo 2)</b>							<b>-357.600,00</b>	<b>-345.000,00</b>	<b>-12.600,00</b>
<b>Finanzierungstätigkeit</b>										
<b>SU 35</b>	<b>Summe Einzahlungen aus der Finanzierungstätigkeit</b>							<b>0,00</b>	<b>0,00</b>	<b>0,00</b>
<b>SU 36</b>	<b>Summe Auszahlungen aus der Finanzierungstätigkeit</b>							<b>0,00</b>	<b>0,00</b>	<b>0,00</b>
<b>SA4</b>	<b>Saldo (4) Geldfluss aus der Finanzierungstätigkeit (35 – 36)</b>							<b>0,00</b>	<b>0,00</b>	<b>0,00</b>
<b>SA5</b>	<b>Saldo (5) Geldfluss aus der voranschlagswirksamen Gebarung (Saldo 3 + Saldo 4)</b>							<b>-357.600,00</b>	<b>-345.000,00</b>	<b>-12.600,00</b>
<b>321</b>	<b>Einrichtungen der Musikpflege</b>									
<b>321000</b>	<b>Einrichtungen der Musikpflege</b>									
<b>Operative Gebarung</b>										
<b>SU 21 / 31</b>	<b>Summe Erträge / Einzahlungen operative Gebarung</b>				<b>0,00</b>	<b>0,00</b>	<b>0,00</b>	<b>0,00</b>	<b>0,00</b>	<b>0,00</b>
1/321000-757000	Laufende Transferzahlungen	2234	3234	27	1.500,00	1.500,00	0,00	1.500,00	1.500,00	0,00
<b>SU 22 / 32</b>	<b>Summe Aufwendungen / Auszahlungen operative Gebarung</b>				<b>1.500,00</b>	<b>1.500,00</b>	<b>0,00</b>	<b>1.500,00</b>	<b>1.500,00</b>	<b>0,00</b>
<b>SA 0 / SA 1</b>	<b>(0) Nettoergebnis (21 - 22) / (1) Geldfluss operative Gebarung (31 – 32)</b>				<b>-1.500,00</b>	<b>-1.500,00</b>	<b>0,00</b>	<b>-1.500,00</b>	<b>-1.500,00</b>	<b>0,00</b>
<b>SU 23</b>	<b>Summe Haushaltsrücklagen</b>				<b>0,00</b>	<b>0,00</b>	<b>0,00</b>	<b>0,00</b>	<b>0,00</b>	<b>0,00</b>
<b>SA00</b>	<b>Nettoergebnis nach Zuw./Entn. Haushaltsrücklagen (Saldo 0 +/- SU23)</b>				<b>-1.500,00</b>	<b>-1.500,00</b>	<b>0,00</b>			



# 1. Nachtragsvoranschlag 2022

Stadtgemeinde Groß-Enzersdorf

# NVA Ergebnis- und Finanzierungsvoranschlag Detailnachweis

		MVAG		VC QU	Ergebnisvoranschlag			Finanzierungsvoranschlag		
		EH	FH		VA 2022 inkl. NVA	VA 2022	1. NVA	VA 2022 inkl. NVA	VA 2022	1. NVA
Investive Gebarung										
SU 33	Summe Einzahlungen investive Gebarung							0,00	0,00	0,00
SU 34	Summe Auszahlungen investive Gebarung							0,00	0,00	0,00
SA2	Saldo (2) Geldfluss aus der Investiven Gebarung (33 – 34)							0,00	0,00	0,00
SA3	Saldo (3) Nettofinanzierungssaldo (Saldo 1 + Saldo 2)							-1.500,00	-1.500,00	0,00
Finanzierungstätigkeit										
SU 35	Summe Einzahlungen aus der Finanzierungstätigkeit							0,00	0,00	0,00
SU 36	Summe Auszahlungen aus der Finanzierungstätigkeit							0,00	0,00	0,00
SA4	Saldo (4) Geldfluss aus der Finanzierungstätigkeit (35 – 36)							0,00	0,00	0,00
SA5	Saldo (5) Geldfluss aus der voranschlagswirksamen Gebarung (Saldo 3 + Saldo 4)							-1.500,00	-1.500,00	0,00
36	Heimatspflege									
360	Heimatsmuseen									
360000	Heimatsmuseen									
Operative Gebarung										
2/360000+810000	Handling und Reinigung	2114	3114	13	100,00	100,00	0,00	100,00	100,00	0,00
2/360000+811000	Einn. aus Vermietung, Verpachtung	2115	3115	14	3.000,00	3.000,00	0,00	3.000,00	3.000,00	0,00
2/360000+861000	Transfers von Ländern, Landesfonds und Landesammern	2121	3121	15	100,00	0,00	100,00	100,00	0,00	100,00
SU 21 / 31	Summe Erträge / Einzahlungen operative Gebarung				3.200,00	3.100,00	100,00	3.200,00	3.100,00	100,00
1/360000-400100	Geringwertige Anschaffungen	2221	3221	23	100,00	0,00	100,00	100,00	0,00	100,00
1/360000-454000	Reinigungsmittel	2221	3221	23	100,00	100,00	0,00	100,00	100,00	0,00
1/360000-511000	Bezüge Vb li	2211	3211	20	700,00	700,00	0,00	700,00	700,00	0,00
1/360000-569000	Sonst. Nebengebühren	2211	3211	20	100,00	100,00	0,00	100,00	100,00	0,00
1/360000-580000	Dienstgeberbeiträge zum Ausgleichsfonds für Familienbeihilfen	2212	3212	20	100,00	100,00	0,00	100,00	100,00	0,00
1/360000-582000	DG Sozialversicherung	2212	3212	20	200,00	200,00	0,00	200,00	200,00	0,00
1/360000-600000	Strom	2222	3222	24	400,00	400,00	0,00	400,00	400,00	0,00
1/360000-600100	Gas	2222	3222	24	700,00	700,00	0,00	700,00	700,00	0,00
1/360000-618000	Instandhaltung von Einrichtungen	2224	3224	24	200,00	200,00	0,00	200,00	200,00	0,00
1/360000-670000	Versicherungen	2222	3222	24	400,00	400,00	0,00	400,00	400,00	0,00
1/360000-700000	Miete und Betriebskosten Archiv	2223	3223	24	1.100,00	500,00	600,00	1.100,00	500,00	600,00
1/360000-728000	Stadtarchiv/Topothek	2225	3225	24	3.000,00	3.000,00	0,00	3.000,00	3.000,00	0,00
SU 22 / 32	Summe Aufwendungen / Auszahlungen operative Gebarung				7.100,00	6.400,00	700,00	7.100,00	6.400,00	700,00
SA 0 / SA 1	(0) Nettoergebnis (21 - 22) / (1) Geldfluss operative Gebarung (31 – 32)				-3.900,00	-3.300,00	-600,00	-3.900,00	-3.300,00	-600,00
SU 23	Summe Haushaltsrücklagen				0,00	0,00	0,00	0,00	0,00	0,00
SA00	Nettoergebnis nach Zuw./Entn. Haushaltsrücklagen (Saldo 0 +/- SU23)				-3.900,00	-3.300,00	-600,00			

# 1. Nachtragsvoranschlag 2022

Stadtgemeinde Groß-Enzersdorf

# NVA Ergebnis- und Finanzierungsvoranschlag Detailnachweis

		MVAG	VC QU	Ergebnisvoranschlag		Finanzierungsvoranschlag			
		EH	FH	VA 2022 inkl. NVA	VA 2022	1. NVA	VA 2022 inkl. NVA	VA 2022	1. NVA
<b>Investive Gebarung</b>									
SU 33	Summe Einzahlungen investive Gebarung						0,00	0,00	0,00
SU 34	Summe Auszahlungen investive Gebarung						0,00	0,00	0,00
SA2	Saldo (2) Geldfluss aus der Investiven Gebarung (33 – 34)						0,00	0,00	0,00
SA3	Saldo (3) Nettofinanzierungssaldo (Saldo 1 + Saldo 2)						-3.900,00	-3.300,00	-600,00
<b>Finanzierungstätigkeit</b>									
SU 35	Summe Einzahlungen aus der Finanzierungstätigkeit						0,00	0,00	0,00
SU 36	Summe Auszahlungen aus der Finanzierungstätigkeit						0,00	0,00	0,00
SA4	Saldo (4) Geldfluss aus der Finanzierungstätigkeit (35 – 36)						0,00	0,00	0,00
SA5	Saldo (5) Geldfluss aus der voranschlagswirksamen Gebarung (Saldo 3 + Saldo 4)						-3.900,00	-3.300,00	-600,00
<b>360100 Museum Dokannerl</b>									
<b>Operative Gebarung</b>									
SU 21 / 31	Summe Erträge / Einzahlungen operative Gebarung			0,00	0,00	0,00	0,00	0,00	0,00
1/360100-711000	Gebühren für die Benützung von Gemeindefeinrichtungen und Anlagen gemäß FAG	2225	3225	24	3.000,00	0,00	3.000,00	3.000,00	0,00
SU 22 / 32	Summe Aufwendungen / Auszahlungen operative Gebarung			3.000,00	0,00	3.000,00	3.000,00	0,00	3.000,00
SA 0 / SA 1	(0) Nettoergebnis (21 - 22) / (1) Geldfluss operative Gebarung (31 – 32)			-3.000,00	0,00	-3.000,00	-3.000,00	0,00	-3.000,00
SU 23	Summe Haushaltsrücklagen			0,00	0,00	0,00	0,00	0,00	0,00
SA00	Nettoergebnis nach Zuw./Entn. Haushaltsrücklagen (Saldo 0 +/- SU23)			-3.000,00	0,00	-3.000,00			
<b>Investive Gebarung</b>									
SU 33	Summe Einzahlungen investive Gebarung						0,00	0,00	0,00
SU 34	Summe Auszahlungen investive Gebarung						0,00	0,00	0,00
SA2	Saldo (2) Geldfluss aus der Investiven Gebarung (33 – 34)						0,00	0,00	0,00
SA3	Saldo (3) Nettofinanzierungssaldo (Saldo 1 + Saldo 2)						-3.000,00	0,00	-3.000,00
<b>Finanzierungstätigkeit</b>									
SU 35	Summe Einzahlungen aus der Finanzierungstätigkeit						0,00	0,00	0,00
SU 36	Summe Auszahlungen aus der Finanzierungstätigkeit						0,00	0,00	0,00
SA4	Saldo (4) Geldfluss aus der Finanzierungstätigkeit (35 – 36)						0,00	0,00	0,00
SA5	Saldo (5) Geldfluss aus der voranschlagswirksamen Gebarung (Saldo 3 + Saldo 4)						-3.000,00	0,00	-3.000,00
<b>362 Denkmalpflege</b>									
<b>362000 Denkmalpflege</b>									
<b>Operative Gebarung</b>									
2/362000+813000	Erträge aus der Auflösung von Investitionszuschüssen (Kapitaltransfers)	2127			200,00	200,00	0,00	0,00	0,00
2/362000+816000	Kostenbeiträge für sonstige Leistungen, Stolpersteine	2114	3114	13	600,00	600,00	0,00	600,00	600,00

# 1. Nachtragsvoranschlag 2022

Stadtgemeinde Groß-Enzersdorf

# NVA Ergebnis- und Finanzierungsvoranschlag Detailnachweis

		MVAG		VC QU	Ergebnisvoranschlag		Finanzierungsvoranschlag			
		EH	FH		VA 2022 inkl. NVA	VA 2022	1. NVA	VA 2022 inkl. NVA	VA 2022	1. NVA
2/362000+829000	Nachtwächterwanderg.+Stadtm.Städte	2116	3116	18	100,00	100,00	0,00	100,00	100,00	0,00
2/362000+829001	Ersätze von Versicherungen	2116	3116	18	0,00	0,00	0,00	0,00	0,00	0,00
<b>SU 21 / 31</b>	<b>Summe Erträge / Einzahlungen operative Gebarung</b>				<b>900,00</b>	<b>900,00</b>	<b>0,00</b>	<b>700,00</b>	<b>700,00</b>	<b>0,00</b>
1/362000-511000	Bezüge Vb li	2211	3211	20	100,00	0,00	100,00	100,00	0,00	100,00
1/362000-565000	Mehrleistungsvergütung	2211	3211	20	0,00	0,00	0,00	0,00	0,00	0,00
1/362000-569000	Sonst. Nebengebühren	2211	3211	20	0,00	0,00	0,00	0,00	0,00	0,00
1/362000-580000	Dienstgeberbeiträge zum Ausgleichsfonds für Familienbeihilfen	2212	3212	20	0,00	0,00	0,00	0,00	0,00	0,00
1/362000-582000	DG Sozialversicherung	2212	3212	20	0,00	0,00	0,00	0,00	0,00	0,00
1/362000-619000	Instandh. v. Denkmälern u. Stadtmauer	2224	3224	24	20.400,00	19.400,00	1.000,00	20.400,00	19.400,00	1.000,00
1/362000-650000/25	Zinsen Sanierung Stadtmauer	2241	3241	25	1.000,00	900,00	100,00	1.000,00	900,00	100,00
1/362000-680000	Planmäßige Abschreibung	2226			0,00	0,00	0,00	0,00	0,00	0,00
1/362000-728000	Stolpersteine	2225	3225	24	4.000,00	0,00	4.000,00	4.000,00	0,00	4.000,00
1/362000-728005	Stadtmauernstädtekooperation	2225	3225	24	1.500,00	1.400,00	100,00	1.500,00	1.400,00	100,00
<b>SU 22 / 32</b>	<b>Summe Aufwendungen / Auszahlungen operative Gebarung</b>				<b>27.000,00</b>	<b>21.700,00</b>	<b>5.300,00</b>	<b>27.000,00</b>	<b>21.700,00</b>	<b>5.300,00</b>
<b>SA 0 / SA 1</b>	<b>(0) Nettoergebnis (21 - 22) / (1) Geldfluss operative Gebarung (31 - 32)</b>				<b>-26.100,00</b>	<b>-20.800,00</b>	<b>-5.300,00</b>	<b>-26.300,00</b>	<b>-21.000,00</b>	<b>-5.300,00</b>
<b>SU 23</b>	<b>Summe Haushaltsrücklagen</b>				<b>0,00</b>	<b>0,00</b>	<b>0,00</b>	<b>0,00</b>	<b>0,00</b>	<b>0,00</b>
<b>SA00</b>	<b>Nettoergebnis nach Zuw./Entn. Haushaltsrücklagen (Saldo 0 +/- SU23)</b>				<b>-26.100,00</b>	<b>-20.800,00</b>	<b>-5.300,00</b>			
<b>Investive Gebarung</b>										
<b>SU 33</b>	<b>Summe Einzahlungen investive Gebarung</b>							<b>0,00</b>	<b>0,00</b>	<b>0,00</b>
<b>SU 34</b>	<b>Summe Auszahlungen investive Gebarung</b>							<b>0,00</b>	<b>0,00</b>	<b>0,00</b>
<b>SA2</b>	<b>Saldo (2) Geldfluss aus der Investiven Gebarung (33 - 34)</b>							<b>0,00</b>	<b>0,00</b>	<b>0,00</b>
<b>SA3</b>	<b>Saldo (3) Nettofinanzierungssaldo (Saldo 1 + Saldo 2)</b>							<b>-26.300,00</b>	<b>-21.000,00</b>	<b>-5.300,00</b>
<b>Finanzierungstätigkeit</b>										
<b>SU 35</b>	<b>Summe Einzahlungen aus der Finanzierungstätigkeit</b>							<b>0,00</b>	<b>0,00</b>	<b>0,00</b>
1/362000-346000/25	Tilgung Sanierung Stadtmauer		3614	65	0,00	0,00	0,00	9.800,00	9.800,00	0,00
<b>SU 36</b>	<b>Summe Auszahlungen aus der Finanzierungstätigkeit</b>							<b>9.800,00</b>	<b>9.800,00</b>	<b>0,00</b>
<b>SA4</b>	<b>Saldo (4) Geldfluss aus der Finanzierungstätigkeit (35 - 36)</b>							<b>-9.800,00</b>	<b>-9.800,00</b>	<b>0,00</b>
<b>SA5</b>	<b>Saldo (5) Geldfluss aus der voranschlagswirksamen Gebarung (Saldo 3 + Saldo 4)</b>							<b>-36.100,00</b>	<b>-30.800,00</b>	<b>-5.300,00</b>
<b>362100 Denkmalpflege - Kotter</b>										
<b>Operative Gebarung</b>										
<b>SU 21 / 31</b>	<b>Summe Erträge / Einzahlungen operative Gebarung</b>				<b>0,00</b>	<b>0,00</b>	<b>0,00</b>	<b>0,00</b>	<b>0,00</b>	<b>0,00</b>
1/362100-757000	Laufende Transferzahlungen an private Organis. ohne Erwerbszweck	2234	3234	27	3.700,00	3.700,00	0,00	3.700,00	3.700,00	0,00
<b>SU 22 / 32</b>	<b>Summe Aufwendungen / Auszahlungen operative Gebarung</b>				<b>3.700,00</b>	<b>3.700,00</b>	<b>0,00</b>	<b>3.700,00</b>	<b>3.700,00</b>	<b>0,00</b>
<b>SA 0 / SA 1</b>	<b>(0) Nettoergebnis (21 - 22) / (1) Geldfluss operative Gebarung (31 - 32)</b>				<b>-3.700,00</b>	<b>-3.700,00</b>	<b>0,00</b>	<b>-3.700,00</b>	<b>-3.700,00</b>	<b>0,00</b>
<b>SU 23</b>	<b>Summe Haushaltsrücklagen</b>				<b>0,00</b>	<b>0,00</b>	<b>0,00</b>	<b>0,00</b>	<b>0,00</b>	<b>0,00</b>
<b>SA00</b>	<b>Nettoergebnis nach Zuw./Entn. Haushaltsrücklagen (Saldo 0 +/- SU23)</b>				<b>-3.700,00</b>	<b>-3.700,00</b>	<b>0,00</b>			

# 1. Nachtragsvoranschlag 2022

Stadtgemeinde Groß-Enzersdorf

# NVA Ergebnis- und Finanzierungsvoranschlag Detailnachweis

		MVAG	VC QU	Ergebnisvoranschlag			Finanzierungsvoranschlag		
		EH	FH	VA 2022 inkl. NVA	VA 2022	1. NVA	VA 2022 inkl. NVA	VA 2022	1. NVA
<b>Investive Gebarung</b>									
SU 33	Summe Einzahlungen investive Gebarung						0,00	0,00	0,00
SU 34	Summe Auszahlungen investive Gebarung						0,00	0,00	0,00
SA2	Saldo (2) Geldfluss aus der Investiven Gebarung (33 – 34)						0,00	0,00	0,00
SA3	Saldo (3) Nettofinanzierungssaldo (Saldo 1 + Saldo 2)						-3.700,00	-3.700,00	0,00
<b>Finanzierungstätigkeit</b>									
SU 35	Summe Einzahlungen aus der Finanzierungstätigkeit						0,00	0,00	0,00
SU 36	Summe Auszahlungen aus der Finanzierungstätigkeit						0,00	0,00	0,00
SA4	Saldo (4) Geldfluss aus der Finanzierungstätigkeit (35 – 36)						0,00	0,00	0,00
SA5	Saldo (5) Geldfluss aus der voranschlagswirksamen Gebarung (Saldo 3 + Saldo 4)						-3.700,00	-3.700,00	0,00
<b>363 Altstadterhaltung und Ortsbildpflege</b>									
<b>363000 Altstadterhaltung und Ortsbildpflege</b>									
<b>Operative Gebarung</b>									
SU 21 / 31	Summe Erträge / Einzahlungen operative Gebarung			0,00	0,00	0,00	0,00	0,00	0,00
1/363000-728000	Fahnen	2225	3225	24	300,00	300,00	0,00	300,00	300,00
SU 22 / 32	Summe Aufwendungen / Auszahlungen operative Gebarung			300,00	300,00	0,00	300,00	300,00	0,00
SA 0 / SA 1	(0) Nettoergebnis (21 - 22) / (1) Geldfluss operative Gebarung (31 – 32)			-300,00	-300,00	0,00	-300,00	-300,00	0,00
SU 23	Summe Haushaltsrücklagen			0,00	0,00	0,00	0,00	0,00	0,00
SA00	Nettoergebnis nach Zuw./Entn. Haushaltsrücklagen (Saldo 0 +/- SU23)			-300,00	-300,00	0,00			
<b>Investive Gebarung</b>									
SU 33	Summe Einzahlungen investive Gebarung						0,00	0,00	0,00
1/363000-042000	Amts-, Betriebs- und Geschäftsausstattung	3415	2	41	0,00	0,00	0,00	0,00	0,00
SU 34	Summe Auszahlungen investive Gebarung						0,00	0,00	0,00
SA2	Saldo (2) Geldfluss aus der Investiven Gebarung (33 – 34)						0,00	0,00	0,00
SA3	Saldo (3) Nettofinanzierungssaldo (Saldo 1 + Saldo 2)						-300,00	-300,00	0,00
<b>Finanzierungstätigkeit</b>									
SU 35	Summe Einzahlungen aus der Finanzierungstätigkeit						0,00	0,00	0,00
SU 36	Summe Auszahlungen aus der Finanzierungstätigkeit						0,00	0,00	0,00
SA4	Saldo (4) Geldfluss aus der Finanzierungstätigkeit (35 – 36)						0,00	0,00	0,00
SA5	Saldo (5) Geldfluss aus der voranschlagswirksamen Gebarung (Saldo 3 + Saldo 4)						-300,00	-300,00	0,00
<b>363001 Dorf- und Stadterneuerung</b>									
<b>Operative Gebarung</b>									
2/363001+861000	Transfers von Ländern, Landesfonds und Landeskammern	2121	3121	15	0,00	9.000,00	-9.000,00	0,00	9.000,00
SU 21 / 31	Summe Erträge / Einzahlungen operative Gebarung				0,00	9.000,00	-9.000,00	0,00	9.000,00

# 1. Nachtragsvoranschlag 2022

Stadtgemeinde Groß-Enzersdorf

# NVA Ergebnis- und Finanzierungsvoranschlag Detailnachweis

		MVAG VC QU			Ergebnisvoranschlag			Finanzierungsvoranschlag		
		EH	FH		VA 2022 inkl. NVA	VA 2022	1. NVA	VA 2022 inkl. NVA	VA 2022	1. NVA
1/363001-728000	Beiträge	2225	3225	24	0,00	13.500,00	-13.500,00	0,00	13.500,00	-13.500,00
SU 22 / 32	Summe Aufwendungen / Auszahlungen operative Gebarung				0,00	13.500,00	-13.500,00	0,00	13.500,00	-13.500,00
SA 0 / SA 1	(0) Nettoergebnis (21 - 22) / (1) Geldfluss operative Gebarung (31 – 32)				0,00	-4.500,00	4.500,00	0,00	-4.500,00	4.500,00
SU 23	Summe Haushaltsrücklagen				0,00	0,00	0,00	0,00	0,00	0,00
SA00	Nettoergebnis nach Zuw./Entn. Haushaltsrücklagen (Saldo 0 +/- SU23)				0,00	-4.500,00	4.500,00			
Investive Gebarung										
SU 33	Summe Einzahlungen investive Gebarung							0,00	0,00	0,00
SU 34	Summe Auszahlungen investive Gebarung							0,00	0,00	0,00
SA2	Saldo (2) Geldfluss aus der Investiven Gebarung (33 – 34)							0,00	0,00	0,00
SA3	Saldo (3) Nettofinanzierungssaldo (Saldo 1 + Saldo 2)							0,00	-4.500,00	4.500,00
Finanzierungstätigkeit										
SU 35	Summe Einzahlungen aus der Finanzierungstätigkeit							0,00	0,00	0,00
SU 36	Summe Auszahlungen aus der Finanzierungstätigkeit							0,00	0,00	0,00
SA4	Saldo (4) Geldfluss aus der Finanzierungstätigkeit (35 – 36)							0,00	0,00	0,00
SA5	Saldo (5) Geldfluss aus der voranschlagswirksamen Gebarung (Saldo 3 + Saldo 4)							0,00	-4.500,00	4.500,00
363004	Dorferneuerung Oberhausen									
Operative Gebarung										
SU 21 / 31	Summe Erträge / Einzahlungen operative Gebarung				0,00	0,00	0,00	0,00	0,00	0,00
1/363004-728000	Entgelte für sonstige Leistungen	2225	3225	24	1.600,00	0,00	1.600,00	1.600,00	0,00	1.600,00
SU 22 / 32	Summe Aufwendungen / Auszahlungen operative Gebarung				1.600,00	0,00	1.600,00	1.600,00	0,00	1.600,00
SA 0 / SA 1	(0) Nettoergebnis (21 - 22) / (1) Geldfluss operative Gebarung (31 – 32)				-1.600,00	0,00	-1.600,00	-1.600,00	0,00	-1.600,00
SU 23	Summe Haushaltsrücklagen				0,00	0,00	0,00	0,00	0,00	0,00
SA00	Nettoergebnis nach Zuw./Entn. Haushaltsrücklagen (Saldo 0 +/- SU23)				-1.600,00	0,00	-1.600,00			
Investive Gebarung										
SU 33	Summe Einzahlungen investive Gebarung							0,00	0,00	0,00
SU 34	Summe Auszahlungen investive Gebarung							0,00	0,00	0,00
SA2	Saldo (2) Geldfluss aus der Investiven Gebarung (33 – 34)							0,00	0,00	0,00
SA3	Saldo (3) Nettofinanzierungssaldo (Saldo 1 + Saldo 2)							-1.600,00	0,00	-1.600,00
Finanzierungstätigkeit										
SU 35	Summe Einzahlungen aus der Finanzierungstätigkeit							0,00	0,00	0,00
SU 36	Summe Auszahlungen aus der Finanzierungstätigkeit							0,00	0,00	0,00
SA4	Saldo (4) Geldfluss aus der Finanzierungstätigkeit (35 – 36)							0,00	0,00	0,00
SA5	Saldo (5) Geldfluss aus der voranschlagswirksamen Gebarung (Saldo 3 + Saldo 4)							-1.600,00	0,00	-1.600,00
363007	Dorferneuerung Schönaun									
Operative Gebarung										
SU 21 / 31	Summe Erträge / Einzahlungen operative Gebarung				0,00	0,00	0,00	0,00	0,00	0,00

# 1. Nachtragsvoranschlag 2022

Stadtgemeinde Groß-Enzersdorf

# NVA Ergebnis- und Finanzierungsvoranschlag Detailnachweis

		MVAG VC QU			Ergebnisvoranschlag			Finanzierungsvoranschlag		
		EH	FH		VA 2022 inkl. NVA	VA 2022	1. NVA	VA 2022 inkl. NVA	VA 2022	1. NVA
1/363007-728000	Entgelte für sonstige Leistungen	2225	3225	24	1.600,00	0,00	1.600,00	1.600,00	0,00	1.600,00
<b>SU 22 / 32</b>	<b>Summe Aufwendungen / Auszahlungen operative Gebarung</b>				<b>1.600,00</b>	<b>0,00</b>	<b>1.600,00</b>	<b>1.600,00</b>	<b>0,00</b>	<b>1.600,00</b>
<b>SA 0 / SA 1</b>	<b>(0) Nettoergebnis (21 - 22) / (1) Geldfluss operative Gebarung (31 – 32)</b>				<b>-1.600,00</b>	<b>0,00</b>	<b>-1.600,00</b>	<b>-1.600,00</b>	<b>0,00</b>	<b>-1.600,00</b>
<b>SU 23</b>	<b>Summe Haushaltsrücklagen</b>				<b>0,00</b>	<b>0,00</b>	<b>0,00</b>	<b>0,00</b>	<b>0,00</b>	<b>0,00</b>
<b>SA00</b>	<b>Nettoergebnis nach Zuw./Entn. Haushaltsrücklagen (Saldo 0 +/- SU23)</b>				<b>-1.600,00</b>	<b>0,00</b>	<b>-1.600,00</b>			
<b>Investive Gebarung</b>										
<b>SU 33</b>	<b>Summe Einzahlungen investive Gebarung</b>							<b>0,00</b>	<b>0,00</b>	<b>0,00</b>
<b>SU 34</b>	<b>Summe Auszahlungen investive Gebarung</b>							<b>0,00</b>	<b>0,00</b>	<b>0,00</b>
<b>SA2</b>	<b>Saldo (2) Geldfluss aus der Investiven Gebarung (33 – 34)</b>							<b>0,00</b>	<b>0,00</b>	<b>0,00</b>
<b>SA3</b>	<b>Saldo (3) Nettofinanzierungssaldo (Saldo 1 + Saldo 2)</b>							<b>-1.600,00</b>	<b>0,00</b>	<b>-1.600,00</b>
<b>Finanzierungstätigkeit</b>										
<b>SU 35</b>	<b>Summe Einzahlungen aus der Finanzierungstätigkeit</b>							<b>0,00</b>	<b>0,00</b>	<b>0,00</b>
<b>SU 36</b>	<b>Summe Auszahlungen aus der Finanzierungstätigkeit</b>							<b>0,00</b>	<b>0,00</b>	<b>0,00</b>
<b>SA4</b>	<b>Saldo (4) Geldfluss aus der Finanzierungstätigkeit (35 – 36)</b>							<b>0,00</b>	<b>0,00</b>	<b>0,00</b>
<b>SA5</b>	<b>Saldo (5) Geldfluss aus der voranschlagswirksamen Gebarung (Saldo 3 + Saldo 4)</b>							<b>-1.600,00</b>	<b>0,00</b>	<b>-1.600,00</b>
<b>363008</b>	<b>Dorferneuerung Wittau</b>									
<b>Operative Gebarung</b>										
<b>SU 21 / 31</b>	<b>Summe Erträge / Einzahlungen operative Gebarung</b>				<b>0,00</b>	<b>0,00</b>	<b>0,00</b>	<b>0,00</b>	<b>0,00</b>	<b>0,00</b>
1/363008-728000	Entgelte für sonstige Leistungen	2225	3225	24	1.600,00	0,00	1.600,00	1.600,00	0,00	1.600,00
<b>SU 22 / 32</b>	<b>Summe Aufwendungen / Auszahlungen operative Gebarung</b>				<b>1.600,00</b>	<b>0,00</b>	<b>1.600,00</b>	<b>1.600,00</b>	<b>0,00</b>	<b>1.600,00</b>
<b>SA 0 / SA 1</b>	<b>(0) Nettoergebnis (21 - 22) / (1) Geldfluss operative Gebarung (31 – 32)</b>				<b>-1.600,00</b>	<b>0,00</b>	<b>-1.600,00</b>	<b>-1.600,00</b>	<b>0,00</b>	<b>-1.600,00</b>
<b>SU 23</b>	<b>Summe Haushaltsrücklagen</b>				<b>0,00</b>	<b>0,00</b>	<b>0,00</b>	<b>0,00</b>	<b>0,00</b>	<b>0,00</b>
<b>SA00</b>	<b>Nettoergebnis nach Zuw./Entn. Haushaltsrücklagen (Saldo 0 +/- SU23)</b>				<b>-1.600,00</b>	<b>0,00</b>	<b>-1.600,00</b>			
<b>Investive Gebarung</b>										
<b>SU 33</b>	<b>Summe Einzahlungen investive Gebarung</b>							<b>0,00</b>	<b>0,00</b>	<b>0,00</b>
<b>SU 34</b>	<b>Summe Auszahlungen investive Gebarung</b>							<b>0,00</b>	<b>0,00</b>	<b>0,00</b>
<b>SA2</b>	<b>Saldo (2) Geldfluss aus der Investiven Gebarung (33 – 34)</b>							<b>0,00</b>	<b>0,00</b>	<b>0,00</b>
<b>SA3</b>	<b>Saldo (3) Nettofinanzierungssaldo (Saldo 1 + Saldo 2)</b>							<b>-1.600,00</b>	<b>0,00</b>	<b>-1.600,00</b>
<b>Finanzierungstätigkeit</b>										
<b>SU 35</b>	<b>Summe Einzahlungen aus der Finanzierungstätigkeit</b>							<b>0,00</b>	<b>0,00</b>	<b>0,00</b>
<b>SU 36</b>	<b>Summe Auszahlungen aus der Finanzierungstätigkeit</b>							<b>0,00</b>	<b>0,00</b>	<b>0,00</b>
<b>SA4</b>	<b>Saldo (4) Geldfluss aus der Finanzierungstätigkeit (35 – 36)</b>							<b>0,00</b>	<b>0,00</b>	<b>0,00</b>
<b>SA5</b>	<b>Saldo (5) Geldfluss aus der voranschlagswirksamen Gebarung (Saldo 3 + Saldo 4)</b>							<b>-1.600,00</b>	<b>0,00</b>	<b>-1.600,00</b>
<b>363010</b>	<b>Ortsbildpflege Groß-Enzersdorf</b>									
<b>Operative Gebarung</b>										
<b>SU 21 / 31</b>	<b>Summe Erträge / Einzahlungen operative Gebarung</b>				<b>0,00</b>	<b>0,00</b>	<b>0,00</b>	<b>0,00</b>	<b>0,00</b>	<b>0,00</b>

# 1. Nachtragsvoranschlag 2022

Stadtgemeinde Groß-Enzersdorf

# NVA Ergebnis- und Finanzierungsvoranschlag Detailnachweis

		MVAG VC QU			Ergebnisvoranschlag		Finanzierungsvoranschlag			
		EH	FH		VA 2022 inkl. NVA	VA 2022	1. NVA	VA 2022 inkl. NVA	VA 2022	1. NVA
1/363010-728000	Ausgaben	2225	3225	24	15.000,00	15.000,00	0,00	15.000,00	15.000,00	0,00
SU 22 / 32	Summe Aufwendungen / Auszahlungen operative Gebarung				15.000,00	15.000,00	0,00	15.000,00	15.000,00	0,00
SA 0 / SA 1	(0) Nettoergebnis (21 - 22) / (1) Geldfluss operative Gebarung (31 – 32)				-15.000,00	-15.000,00	0,00	-15.000,00	-15.000,00	0,00
SU 23	Summe Haushaltsrücklagen				0,00	0,00	0,00	0,00	0,00	0,00
SA00	Nettoergebnis nach Zuw./Entn. Haushaltsrücklagen (Saldo 0 +/- SU23)				-15.000,00	-15.000,00	0,00			
Investive Gebarung										
SU 33	Summe Einzahlungen investive Gebarung							0,00	0,00	0,00
SU 34	Summe Auszahlungen investive Gebarung							0,00	0,00	0,00
SA2	Saldo (2) Geldfluss aus der Investiven Gebarung (33 – 34)							0,00	0,00	0,00
SA3	Saldo (3) Nettofinanzierungssaldo (Saldo 1 + Saldo 2)							-15.000,00	-15.000,00	0,00
Finanzierungstätigkeit										
SU 35	Summe Einzahlungen aus der Finanzierungstätigkeit							0,00	0,00	0,00
SU 36	Summe Auszahlungen aus der Finanzierungstätigkeit							0,00	0,00	0,00
SA4	Saldo (4) Geldfluss aus der Finanzierungstätigkeit (35 – 36)							0,00	0,00	0,00
SA5	Saldo (5) Geldfluss aus der voranschlagswirksamen Gebarung (Saldo 3 + Saldo 4)							-15.000,00	-15.000,00	0,00
363020	Ortsbildpflege Franzensdorf									
Operative Gebarung										
SU 21 / 31	Summe Erträge / Einzahlungen operative Gebarung				0,00	0,00	0,00	0,00	0,00	0,00
1/363020-728000	Ausgaben	2225	3225	24	6.000,00	6.000,00	0,00	6.000,00	6.000,00	0,00
SU 22 / 32	Summe Aufwendungen / Auszahlungen operative Gebarung				6.000,00	6.000,00	0,00	6.000,00	6.000,00	0,00
SA 0 / SA 1	(0) Nettoergebnis (21 - 22) / (1) Geldfluss operative Gebarung (31 – 32)				-6.000,00	-6.000,00	0,00	-6.000,00	-6.000,00	0,00
SU 23	Summe Haushaltsrücklagen				0,00	0,00	0,00	0,00	0,00	0,00
SA00	Nettoergebnis nach Zuw./Entn. Haushaltsrücklagen (Saldo 0 +/- SU23)				-6.000,00	-6.000,00	0,00			
Investive Gebarung										
SU 33	Summe Einzahlungen investive Gebarung							0,00	0,00	0,00
SU 34	Summe Auszahlungen investive Gebarung							0,00	0,00	0,00
SA2	Saldo (2) Geldfluss aus der Investiven Gebarung (33 – 34)							0,00	0,00	0,00
SA3	Saldo (3) Nettofinanzierungssaldo (Saldo 1 + Saldo 2)							-6.000,00	-6.000,00	0,00
Finanzierungstätigkeit										
SU 35	Summe Einzahlungen aus der Finanzierungstätigkeit							0,00	0,00	0,00
SU 36	Summe Auszahlungen aus der Finanzierungstätigkeit							0,00	0,00	0,00
SA4	Saldo (4) Geldfluss aus der Finanzierungstätigkeit (35 – 36)							0,00	0,00	0,00
SA5	Saldo (5) Geldfluss aus der voranschlagswirksamen Gebarung (Saldo 3 + Saldo 4)							-6.000,00	-6.000,00	0,00
363030	Ortsbildpflege Mühlleiten									
Operative Gebarung										
SU 21 / 31	Summe Erträge / Einzahlungen operative Gebarung				0,00	0,00	0,00	0,00	0,00	0,00

# 1. Nachtragsvoranschlag 2022

Stadtgemeinde Groß-Enzersdorf

# NVA Ergebnis- und Finanzierungsvoranschlag Detailnachweis

		MVAG VC QU			Ergebnisvoranschlag		Finanzierungsvoranschlag			
		EH	FH		VA 2022 inkl. NVA	VA 2022	1. NVA	VA 2022 inkl. NVA	VA 2022	1. NVA
1/363030-728000	Ausgaben	2225	3225	24	6.000,00	6.000,00	0,00	6.000,00	6.000,00	0,00
SU 22 / 32	Summe Aufwendungen / Auszahlungen operative Gebarung				6.000,00	6.000,00	0,00	6.000,00	6.000,00	0,00
SA 0 / SA 1	(0) Nettoergebnis (21 - 22) / (1) Geldfluss operative Gebarung (31 – 32)				-6.000,00	-6.000,00	0,00	-6.000,00	-6.000,00	0,00
SU 23	Summe Haushaltsrücklagen				0,00	0,00	0,00	0,00	0,00	0,00
SA00	Nettoergebnis nach Zuw./Entn. Haushaltsrücklagen (Saldo 0 +/- SU23)				-6.000,00	-6.000,00	0,00			
Investive Gebarung										
SU 33	Summe Einzahlungen investive Gebarung							0,00	0,00	0,00
SU 34	Summe Auszahlungen investive Gebarung							0,00	0,00	0,00
SA2	Saldo (2) Geldfluss aus der Investiven Gebarung (33 – 34)							0,00	0,00	0,00
SA3	Saldo (3) Nettofinanzierungssaldo (Saldo 1 + Saldo 2)							-6.000,00	-6.000,00	0,00
Finanzierungstätigkeit										
SU 35	Summe Einzahlungen aus der Finanzierungstätigkeit							0,00	0,00	0,00
SU 36	Summe Auszahlungen aus der Finanzierungstätigkeit							0,00	0,00	0,00
SA4	Saldo (4) Geldfluss aus der Finanzierungstätigkeit (35 – 36)							0,00	0,00	0,00
SA5	Saldo (5) Geldfluss aus der voranschlagswirksamen Gebarung (Saldo 3 + Saldo 4)							-6.000,00	-6.000,00	0,00
363040	Ortsbildpflege Oberhausen									
Operative Gebarung										
SU 21 / 31	Summe Erträge / Einzahlungen operative Gebarung				0,00	0,00	0,00	0,00	0,00	0,00
1/363040-728000	Ausgaben	2225	3225	24	10.000,00	10.000,00	0,00	10.000,00	10.000,00	0,00
SU 22 / 32	Summe Aufwendungen / Auszahlungen operative Gebarung				10.000,00	10.000,00	0,00	10.000,00	10.000,00	0,00
SA 0 / SA 1	(0) Nettoergebnis (21 - 22) / (1) Geldfluss operative Gebarung (31 – 32)				-10.000,00	-10.000,00	0,00	-10.000,00	-10.000,00	0,00
SU 23	Summe Haushaltsrücklagen				0,00	0,00	0,00	0,00	0,00	0,00
SA00	Nettoergebnis nach Zuw./Entn. Haushaltsrücklagen (Saldo 0 +/- SU23)				-10.000,00	-10.000,00	0,00			
Investive Gebarung										
SU 33	Summe Einzahlungen investive Gebarung							0,00	0,00	0,00
SU 34	Summe Auszahlungen investive Gebarung							0,00	0,00	0,00
SA2	Saldo (2) Geldfluss aus der Investiven Gebarung (33 – 34)							0,00	0,00	0,00
SA3	Saldo (3) Nettofinanzierungssaldo (Saldo 1 + Saldo 2)							-10.000,00	-10.000,00	0,00
Finanzierungstätigkeit										
SU 35	Summe Einzahlungen aus der Finanzierungstätigkeit							0,00	0,00	0,00
SU 36	Summe Auszahlungen aus der Finanzierungstätigkeit							0,00	0,00	0,00
SA4	Saldo (4) Geldfluss aus der Finanzierungstätigkeit (35 – 36)							0,00	0,00	0,00
SA5	Saldo (5) Geldfluss aus der voranschlagswirksamen Gebarung (Saldo 3 + Saldo 4)							-10.000,00	-10.000,00	0,00
363050	Ortsbildpflege Probstdorf									
Operative Gebarung										
SU 21 / 31	Summe Erträge / Einzahlungen operative Gebarung				0,00	0,00	0,00	0,00	0,00	0,00



# 1. Nachtragsvoranschlag 2022

Stadtgemeinde Groß-Enzersdorf

# NVA Ergebnis- und Finanzierungsvoranschlag Detailnachweis

		MVAG VC QU			Ergebnisvoranschlag		Finanzierungsvoranschlag			
		EH	FH		VA 2022 inkl. NVA	VA 2022	1. NVA	VA 2022 inkl. NVA	VA 2022	1. NVA
1/363050-728000	Ausgaben	2225	3225	24	10.000,00	10.000,00	0,00	10.000,00	10.000,00	0,00
SU 22 / 32	Summe Aufwendungen / Auszahlungen operative Gebarung				10.000,00	10.000,00	0,00	10.000,00	10.000,00	0,00
SA 0 / SA 1	(0) Nettoergebnis (21 - 22) / (1) Geldfluss operative Gebarung (31 – 32)				-10.000,00	-10.000,00	0,00	-10.000,00	-10.000,00	0,00
SU 23	Summe Haushaltsrücklagen				0,00	0,00	0,00	0,00	0,00	0,00
SA00	Nettoergebnis nach Zuw./Entn. Haushaltsrücklagen (Saldo 0 +/- SU23)				-10.000,00	-10.000,00	0,00			
Investive Gebarung										
SU 33	Summe Einzahlungen investive Gebarung							0,00	0,00	0,00
SU 34	Summe Auszahlungen investive Gebarung							0,00	0,00	0,00
SA2	Saldo (2) Geldfluss aus der Investiven Gebarung (33 – 34)							0,00	0,00	0,00
SA3	Saldo (3) Nettofinanzierungssaldo (Saldo 1 + Saldo 2)							-10.000,00	-10.000,00	0,00
Finanzierungstätigkeit										
SU 35	Summe Einzahlungen aus der Finanzierungstätigkeit							0,00	0,00	0,00
SU 36	Summe Auszahlungen aus der Finanzierungstätigkeit							0,00	0,00	0,00
SA4	Saldo (4) Geldfluss aus der Finanzierungstätigkeit (35 – 36)							0,00	0,00	0,00
SA5	Saldo (5) Geldfluss aus der voranschlagswirksamen Gebarung (Saldo 3 + Saldo 4)							-10.000,00	-10.000,00	0,00
363060	Ortsbildpflege Rutzendorf									
Operative Gebarung										
SU 21 / 31	Summe Erträge / Einzahlungen operative Gebarung				0,00	0,00	0,00	0,00	0,00	0,00
1/363060-728000	Ausgaben	2225	3225	24	6.000,00	6.000,00	0,00	6.000,00	6.000,00	0,00
SU 22 / 32	Summe Aufwendungen / Auszahlungen operative Gebarung				6.000,00	6.000,00	0,00	6.000,00	6.000,00	0,00
SA 0 / SA 1	(0) Nettoergebnis (21 - 22) / (1) Geldfluss operative Gebarung (31 – 32)				-6.000,00	-6.000,00	0,00	-6.000,00	-6.000,00	0,00
SU 23	Summe Haushaltsrücklagen				0,00	0,00	0,00	0,00	0,00	0,00
SA00	Nettoergebnis nach Zuw./Entn. Haushaltsrücklagen (Saldo 0 +/- SU23)				-6.000,00	-6.000,00	0,00			
Investive Gebarung										
SU 33	Summe Einzahlungen investive Gebarung							0,00	0,00	0,00
SU 34	Summe Auszahlungen investive Gebarung							0,00	0,00	0,00
SA2	Saldo (2) Geldfluss aus der Investiven Gebarung (33 – 34)							0,00	0,00	0,00
SA3	Saldo (3) Nettofinanzierungssaldo (Saldo 1 + Saldo 2)							-6.000,00	-6.000,00	0,00
Finanzierungstätigkeit										
SU 35	Summe Einzahlungen aus der Finanzierungstätigkeit							0,00	0,00	0,00
SU 36	Summe Auszahlungen aus der Finanzierungstätigkeit							0,00	0,00	0,00
SA4	Saldo (4) Geldfluss aus der Finanzierungstätigkeit (35 – 36)							0,00	0,00	0,00
SA5	Saldo (5) Geldfluss aus der voranschlagswirksamen Gebarung (Saldo 3 + Saldo 4)							-6.000,00	-6.000,00	0,00
363070	Ortsbildpflege Schönan									
Operative Gebarung										
SU 21 / 31	Summe Erträge / Einzahlungen operative Gebarung				0,00	0,00	0,00	0,00	0,00	0,00

# 1. Nachtragsvoranschlag 2022

Stadtgemeinde Groß-Enzersdorf

# NVA Ergebnis- und Finanzierungsvoranschlag Detailnachweis

		MVAG VC QU			Ergebnisvoranschlag			Finanzierungsvoranschlag		
		EH	FH		VA 2022 inkl. NVA	VA 2022	1. NVA	VA 2022 inkl. NVA	VA 2022	1. NVA
1/363070-728000	Ausgaben	2225	3225	24	6.000,00	6.000,00	0,00	6.000,00	6.000,00	0,00
SU 22 / 32	Summe Aufwendungen / Auszahlungen operative Gebarung				6.000,00	6.000,00	0,00	6.000,00	6.000,00	0,00
SA 0 / SA 1	(0) Nettoergebnis (21 - 22) / (1) Geldfluss operative Gebarung (31 – 32)				-6.000,00	-6.000,00	0,00	-6.000,00	-6.000,00	0,00
SU 23	Summe Haushaltsrücklagen				0,00	0,00	0,00	0,00	0,00	0,00
SA00	Nettoergebnis nach Zuw./Entn. Haushaltsrücklagen (Saldo 0 +/- SU23)				-6.000,00	-6.000,00	0,00			
Investive Gebarung										
SU 33	Summe Einzahlungen investive Gebarung							0,00	0,00	0,00
SU 34	Summe Auszahlungen investive Gebarung							0,00	0,00	0,00
SA2	Saldo (2) Geldfluss aus der Investiven Gebarung (33 – 34)							0,00	0,00	0,00
SA3	Saldo (3) Nettofinanzierungssaldo (Saldo 1 + Saldo 2)							-6.000,00	-6.000,00	0,00
Finanzierungstätigkeit										
SU 35	Summe Einzahlungen aus der Finanzierungstätigkeit							0,00	0,00	0,00
SU 36	Summe Auszahlungen aus der Finanzierungstätigkeit							0,00	0,00	0,00
SA4	Saldo (4) Geldfluss aus der Finanzierungstätigkeit (35 – 36)							0,00	0,00	0,00
SA5	Saldo (5) Geldfluss aus der voranschlagswirksamen Gebarung (Saldo 3 + Saldo 4)							-6.000,00	-6.000,00	0,00
363080	Ortsbildpflege Wittau									
Operative Gebarung										
SU 21 / 31	Summe Erträge / Einzahlungen operative Gebarung				0,00	0,00	0,00	0,00	0,00	0,00
1/363080-728000	Ausgaben	2225	3225	24	10.000,00	10.000,00	0,00	10.000,00	10.000,00	0,00
SU 22 / 32	Summe Aufwendungen / Auszahlungen operative Gebarung				10.000,00	10.000,00	0,00	10.000,00	10.000,00	0,00
SA 0 / SA 1	(0) Nettoergebnis (21 - 22) / (1) Geldfluss operative Gebarung (31 – 32)				-10.000,00	-10.000,00	0,00	-10.000,00	-10.000,00	0,00
SU 23	Summe Haushaltsrücklagen				0,00	0,00	0,00	0,00	0,00	0,00
SA00	Nettoergebnis nach Zuw./Entn. Haushaltsrücklagen (Saldo 0 +/- SU23)				-10.000,00	-10.000,00	0,00			
Investive Gebarung										
SU 33	Summe Einzahlungen investive Gebarung							0,00	0,00	0,00
SU 34	Summe Auszahlungen investive Gebarung							0,00	0,00	0,00
SA2	Saldo (2) Geldfluss aus der Investiven Gebarung (33 – 34)							0,00	0,00	0,00
SA3	Saldo (3) Nettofinanzierungssaldo (Saldo 1 + Saldo 2)							-10.000,00	-10.000,00	0,00
Finanzierungstätigkeit										
SU 35	Summe Einzahlungen aus der Finanzierungstätigkeit							0,00	0,00	0,00
SU 36	Summe Auszahlungen aus der Finanzierungstätigkeit							0,00	0,00	0,00
SA4	Saldo (4) Geldfluss aus der Finanzierungstätigkeit (35 – 36)							0,00	0,00	0,00
SA5	Saldo (5) Geldfluss aus der voranschlagswirksamen Gebarung (Saldo 3 + Saldo 4)							-10.000,00	-10.000,00	0,00

# 1. Nachtragsvoranschlag 2022

Stadtgemeinde Groß-Enzersdorf

# NVA Ergebnis- und Finanzierungsvoranschlag Detailnachweis

		MVAG		VC QU	Ergebnisvoranschlag		Finanzierungsvoranschlag			
		EH	FH		VA 2022 inkl. NVA	VA 2022	1. NVA	VA 2022 inkl. NVA	VA 2022	1. NVA
<b>369</b>	<b>Sonstige Einrichtungen und Maßnahmen</b>									
<b>369000</b>	<b>Adventmarkt</b>									
<b>Operative Gebarung</b>										
2/369000+816000	Adventmarkt Einnahmen	2114	3114	13	11.000,00	11.000,00	0,00	11.000,00	11.000,00	0,00
<b>SU 21 / 31</b>	<b>Summe Erträge / Einzahlungen operative Gebarung</b>				<b>11.000,00</b>	<b>11.000,00</b>	<b>0,00</b>	<b>11.000,00</b>	<b>11.000,00</b>	<b>0,00</b>
1/369000-511000	Vertragsbedienstete in handwerklicher Verwendung	2211	3211	20	4.100,00	4.100,00	0,00	4.100,00	4.100,00	0,00
1/369000-565000	Mehrleistungsvergütungen	2211	3211	20	1.000,00	1.000,00	0,00	1.000,00	1.000,00	0,00
1/369000-569000	Sonstige Nebengebühren	2211	3211	20	200,00	200,00	0,00	200,00	200,00	0,00
1/369000-580000	Dienstgeberbeiträge zum Ausgleichsfonds für Familienbeihilfen	2212	3212	20	100,00	100,00	0,00	100,00	100,00	0,00
1/369000-582000	DG Sozialversicherung	2212	3212	20	800,00	800,00	0,00	800,00	800,00	0,00
1/369000-592000	Dotierung von Rückstellungen für Jubiläumszuwendungen	2214			0,00	0,00	0,00	0,00	0,00	0,00
1/369000-724000	Reisegebühren	2225	3225	24	100,00	0,00	100,00	100,00	0,00	100,00
1/369000-728000	Adventmarkt Ausgaben	2225	3225	24	15.000,00	15.000,00	0,00	15.000,00	15.000,00	0,00
<b>SU 22 / 32</b>	<b>Summe Aufwendungen / Auszahlungen operative Gebarung</b>				<b>21.300,00</b>	<b>21.200,00</b>	<b>100,00</b>	<b>21.300,00</b>	<b>21.200,00</b>	<b>100,00</b>
<b>SA 0 / SA 1</b>	<b>(0) Nettoergebnis (21 - 22) / (1) Geldfluss operative Gebarung (31 – 32)</b>				<b>-10.300,00</b>	<b>-10.200,00</b>	<b>-100,00</b>	<b>-10.300,00</b>	<b>-10.200,00</b>	<b>-100,00</b>
<b>SU 23</b>	<b>Summe Haushaltsrücklagen</b>				<b>0,00</b>	<b>0,00</b>	<b>0,00</b>	<b>0,00</b>	<b>0,00</b>	<b>0,00</b>
<b>SA00</b>	<b>Nettoergebnis nach Zuw./Entn. Haushaltsrücklagen (Saldo 0 +/- SU23)</b>				<b>-10.300,00</b>	<b>-10.200,00</b>	<b>-100,00</b>			
<b>Investive Gebarung</b>										
<b>SU 33</b>	<b>Summe Einzahlungen investive Gebarung</b>							<b>0,00</b>	<b>0,00</b>	<b>0,00</b>
<b>SU 34</b>	<b>Summe Auszahlungen investive Gebarung</b>							<b>0,00</b>	<b>0,00</b>	<b>0,00</b>
<b>SA2</b>	<b>Saldo (2) Geldfluss aus der Investiven Gebarung (33 – 34)</b>							<b>0,00</b>	<b>0,00</b>	<b>0,00</b>
<b>SA3</b>	<b>Saldo (3) Nettofinanzierungssaldo (Saldo 1 + Saldo 2)</b>							<b>-10.300,00</b>	<b>-10.200,00</b>	<b>-100,00</b>
<b>Finanzierungstätigkeit</b>										
<b>SU 35</b>	<b>Summe Einzahlungen aus der Finanzierungstätigkeit</b>							<b>0,00</b>	<b>0,00</b>	<b>0,00</b>
<b>SU 36</b>	<b>Summe Auszahlungen aus der Finanzierungstätigkeit</b>							<b>0,00</b>	<b>0,00</b>	<b>0,00</b>
<b>SA4</b>	<b>Saldo (4) Geldfluss aus der Finanzierungstätigkeit (35 – 36)</b>							<b>0,00</b>	<b>0,00</b>	<b>0,00</b>
<b>SA5</b>	<b>Saldo (5) Geldfluss aus der voranschlagswirksamen Gebarung (Saldo 3 + Saldo 4)</b>							<b>-10.300,00</b>	<b>-10.200,00</b>	<b>-100,00</b>
<b>38</b>	<b>Sonstige Kulturpflege</b>									
<b>381</b>	<b>Maßnahmen der Kulturpflege</b>									
<b>381000</b>	<b>Maßnahmen der Kulturpflege</b>									
<b>Operative Gebarung</b>										
<b>SU 21 / 31</b>	<b>Summe Erträge / Einzahlungen operative Gebarung</b>				<b>0,00</b>	<b>0,00</b>	<b>0,00</b>	<b>0,00</b>	<b>0,00</b>	<b>0,00</b>
1/381000-757005	Förderung Kultureller Vereine	2234	3234	27	10.500,00	10.000,00	500,00	10.500,00	10.000,00	500,00
<b>SU 22 / 32</b>	<b>Summe Aufwendungen / Auszahlungen operative Gebarung</b>				<b>10.500,00</b>	<b>10.000,00</b>	<b>500,00</b>	<b>10.500,00</b>	<b>10.000,00</b>	<b>500,00</b>

# 1. Nachtragsvoranschlag 2022

Stadtgemeinde Groß-Enzersdorf

# NVA Ergebnis- und Finanzierungsvoranschlag Detailnachweis

		MVAG		VC QU	Ergebnisvoranschlag			Finanzierungsvoranschlag		
		EH	FH		VA 2022 inkl. NVA	VA 2022	1. NVA	VA 2022 inkl. NVA	VA 2022	1. NVA
SA 0 / SA 1	(0) Nettoergebnis (21 - 22) / (1) Geldfluss operative Gebarung (31 – 32)				-10.500,00	-10.000,00	-500,00	-10.500,00	-10.000,00	-500,00
SU 23	Summe Haushaltsrücklagen				0,00	0,00	0,00	0,00	0,00	0,00
SA00	Nettoergebnis nach Zuw./Entn. Haushaltsrücklagen (Saldo 0 +/- SU23)				-10.500,00	-10.000,00	-500,00			
Investive Gebarung										
SU 33	Summe Einzahlungen investive Gebarung							0,00	0,00	0,00
SU 34	Summe Auszahlungen investive Gebarung							0,00	0,00	0,00
SA2	Saldo (2) Geldfluss aus der Investiven Gebarung (33 – 34)							0,00	0,00	0,00
SA3	Saldo (3) Nettofinanzierungssaldo (Saldo 1 + Saldo 2)							-10.500,00	-10.000,00	-500,00
Finanzierungstätigkeit										
SU 35	Summe Einzahlungen aus der Finanzierungstätigkeit							0,00	0,00	0,00
SU 36	Summe Auszahlungen aus der Finanzierungstätigkeit							0,00	0,00	0,00
SA4	Saldo (4) Geldfluss aus der Finanzierungstätigkeit (35 – 36)							0,00	0,00	0,00
SA5	Saldo (5) Geldfluss aus der voranschlagswirksamen Gebarung (Saldo 3 + Saldo 4)							-10.500,00	-10.000,00	-500,00
39	Kultus									
390	Kirchliche Angelegenheiten									
390000	Kirchliche Angelegenheiten									
Operative Gebarung										
2/390000+813000	Erträge aus der Auflösung von Investitionszuschüssen (Kapitaltransfers)	2127			100,00	100,00	0,00	0,00	0,00	0,00
2/390000+860000	Transfers von Bund, Bundesfonds und Bundeskammern	2121	3121	15	0,00	0,00	0,00	0,00	0,00	0,00
SU 21 / 31	Summe Erträge / Einzahlungen operative Gebarung				100,00	100,00	0,00	0,00	0,00	0,00
1/390000-600000	Strom	2222	3222	24	800,00	800,00	0,00	800,00	800,00	0,00
1/390000-614000	Instandhaltung von Gebäuden	2224	3224	24	6.500,00	6.500,00	0,00	6.500,00	6.500,00	0,00
1/390000-670000	Versicherungen	2222	3222	24	800,00	800,00	0,00	800,00	800,00	0,00
1/390000-680000	Planmäßige Abschreibung	2226			1.600,00	1.600,00	0,00	0,00	0,00	0,00
1/390000-729000	Sonst.Ausgaben	2225	3225	24	1.000,00	1.000,00	0,00	1.000,00	1.000,00	0,00
1/390000-757006	Subventionen	2234	3234	27	30.000,00	15.000,00	15.000,00	30.000,00	15.000,00	15.000,00
SU 22 / 32	Summe Aufwendungen / Auszahlungen operative Gebarung				40.700,00	25.700,00	15.000,00	39.100,00	24.100,00	15.000,00
SA 0 / SA 1	(0) Nettoergebnis (21 - 22) / (1) Geldfluss operative Gebarung (31 – 32)				-40.600,00	-25.600,00	-15.000,00	-39.100,00	-24.100,00	-15.000,00
SU 23	Summe Haushaltsrücklagen				0,00	0,00	0,00	0,00	0,00	0,00
SA00	Nettoergebnis nach Zuw./Entn. Haushaltsrücklagen (Saldo 0 +/- SU23)				-40.600,00	-25.600,00	-15.000,00			
Investive Gebarung										
SU 33	Summe Einzahlungen investive Gebarung							0,00	0,00	0,00
SU 34	Summe Auszahlungen investive Gebarung							0,00	0,00	0,00
SA2	Saldo (2) Geldfluss aus der Investiven Gebarung (33 – 34)							0,00	0,00	0,00
SA3	Saldo (3) Nettofinanzierungssaldo (Saldo 1 + Saldo 2)							-39.100,00	-24.100,00	-15.000,00

# 1. Nachtragsvoranschlag 2022

Stadtgemeinde Groß-Enzersdorf

## NVA Ergebnis- und Finanzierungsvoranschlag Detailnachweis

		MVAG	VC QU	Ergebnisvoranschlag			Finanzierungsvoranschlag		
		EH	FH	VA 2022 inkl. NVA	VA 2022	1. NVA	VA 2022 inkl. NVA	VA 2022	1. NVA
<b>Finanzierungstätigkeit</b>									
<b>SU 35</b>	Summe Einzahlungen aus der Finanzierungstätigkeit						0,00	0,00	0,00
<b>SU 36</b>	Summe Auszahlungen aus der Finanzierungstätigkeit						0,00	0,00	0,00
<b>SA4</b>	Saldo (4) Geldfluss aus der Finanzierungstätigkeit (35 – 36)						0,00	0,00	0,00
<b>SA5</b>	Saldo (5) Geldfluss aus der voranschlagswirksamen Gebarung (Saldo 3 + Saldo 4)						-39.100,00	-24.100,00	-15.000,00

# 1. Nachtragsvoranschlag 2022

Stadtgemeinde Groß-Enzersdorf

# NVA Ergebnis- und Finanzierungsvoranschlag Detailnachweis

		MVAG		VC QU	Ergebnisvoranschlag		Finanzierungsvoranschlag			
		EH	FH		VA 2022 inkl. NVA	VA 2022	1. NVA	VA 2022 inkl. NVA	VA 2022	1. NVA
4 Soziale Wohlfahrt und Wohnbauförderung										
41	Allgemeine öffentliche Wohlfahrt									
419	Sonstige Einrichtungen und Maßnahmen									
419000	Sonstige Einrichtungen und Maßnahmen									
Operative Gebarung										
2/419000+861000	Transfers von Ländern, Landesfonds und Landeskammern	2121	3121	15	0,00	0,00	0,00	0,00	0,00	0,00
SU 21 / 31	Summe Erträge / Einzahlungen operative Gebarung				0,00	0,00	0,00	0,00	0,00	0,00
1/419000-751000	Sozialhilfe Wohnsitzgem.Beitrag	2231	3231	26	47.000,00	47.000,00	0,00	47.000,00	47.000,00	0,00
1/419000-751100	Sozialhilfeumlage nach der Finanzkraft	2231	3231	26	2.002.000,00	2.002.000,00	0,00	2.002.000,00	2.002.000,00	0,00
1/419000-757004	Förderung von Wohltätigkeitsveranstaltungen	2234	3234	27	300,00	300,00	0,00	300,00	300,00	0,00
SU 22 / 32	Summe Aufwendungen / Auszahlungen operative Gebarung				2.049.300,00	2.049.300,00	0,00	2.049.300,00	2.049.300,00	0,00
SA 0 / SA 1	(0) Nettoergebnis (21 - 22) / (1) Geldfluss operative Gebarung (31 – 32)				-2.049.300,00	-2.049.300,00	0,00	-2.049.300,00	-2.049.300,00	0,00
SU 23	Summe Haushaltsrücklagen				0,00	0,00	0,00	0,00	0,00	0,00
SA00	Nettoergebnis nach Zuw./Entn. Haushaltsrücklagen (Saldo 0 +/- SU23)				-2.049.300,00	-2.049.300,00	0,00			
Investive Gebarung										
SU 33	Summe Einzahlungen investive Gebarung							0,00	0,00	0,00
SU 34	Summe Auszahlungen investive Gebarung							0,00	0,00	0,00
SA2	Saldo (2) Geldfluss aus der Investiven Gebarung (33 – 34)							0,00	0,00	0,00
SA3	Saldo (3) Nettofinanzierungssaldo (Saldo 1 + Saldo 2)							-2.049.300,00	-2.049.300,00	0,00
Finanzierungstätigkeit										
SU 35	Summe Einzahlungen aus der Finanzierungstätigkeit							0,00	0,00	0,00
SU 36	Summe Auszahlungen aus der Finanzierungstätigkeit							0,00	0,00	0,00
SA4	Saldo (4) Geldfluss aus der Finanzierungstätigkeit (35 – 36)							0,00	0,00	0,00
SA5	Saldo (5) Geldfluss aus der voranschlagswirksamen Gebarung (Saldo 3 + Saldo 4)							-2.049.300,00	-2.049.300,00	0,00
42	Freie Wohlfahrt									
422	Tagesheimstätten									
422000	Tagesheimstätten									
Operative Gebarung										
SU 21 / 31	Summe Erträge / Einzahlungen operative Gebarung				0,00	0,00	0,00	0,00	0,00	0,00
1/422000-728000	Zuschüsse für Tagesmütter	2225	3225	24	0,00	0,00	0,00	0,00	0,00	0,00
SU 22 / 32	Summe Aufwendungen / Auszahlungen operative Gebarung				0,00	0,00	0,00	0,00	0,00	0,00
SA 0 / SA 1	(0) Nettoergebnis (21 - 22) / (1) Geldfluss operative Gebarung (31 – 32)				0,00	0,00	0,00	0,00	0,00	0,00
SU 23	Summe Haushaltsrücklagen				0,00	0,00	0,00	0,00	0,00	0,00

# 1. Nachtragsvoranschlag 2022

Stadtgemeinde Groß-Enzersdorf

# NVA Ergebnis- und Finanzierungsvoranschlag Detailnachweis

		MVAG VC QU			Ergebnisvoranschlag		Finanzierungsvoranschlag			
		EH	FH		VA 2022 inkl. NVA	VA 2022	1. NVA	VA 2022 inkl. NVA	VA 2022	1. NVA
<b>SA00</b>	<b>Nettoergebnis nach Zuw./Entn. Haushaltsrücklagen (Saldo 0 +/- SU23)</b>				<b>0,00</b>	<b>0,00</b>	<b>0,00</b>			
<b>Investive Gebarung</b>										
<b>SU 33</b>	<b>Summe Einzahlungen investive Gebarung</b>							<b>0,00</b>	<b>0,00</b>	<b>0,00</b>
<b>SU 34</b>	<b>Summe Auszahlungen investive Gebarung</b>							<b>0,00</b>	<b>0,00</b>	<b>0,00</b>
<b>SA2</b>	<b>Saldo (2) Geldfluss aus der Investiven Gebarung (33 – 34)</b>							<b>0,00</b>	<b>0,00</b>	<b>0,00</b>
<b>SA3</b>	<b>Saldo (3) Nettofinanzierungssaldo (Saldo 1 + Saldo 2)</b>							<b>0,00</b>	<b>0,00</b>	<b>0,00</b>
<b>Finanzierungstätigkeit</b>										
<b>SU 35</b>	<b>Summe Einzahlungen aus der Finanzierungstätigkeit</b>							<b>0,00</b>	<b>0,00</b>	<b>0,00</b>
<b>SU 36</b>	<b>Summe Auszahlungen aus der Finanzierungstätigkeit</b>							<b>0,00</b>	<b>0,00</b>	<b>0,00</b>
<b>SA4</b>	<b>Saldo (4) Geldfluss aus der Finanzierungstätigkeit (35 – 36)</b>							<b>0,00</b>	<b>0,00</b>	<b>0,00</b>
<b>SA5</b>	<b>Saldo (5) Geldfluss aus der voranschlagswirksamen Gebarung (Saldo 3 + Saldo 4)</b>							<b>0,00</b>	<b>0,00</b>	<b>0,00</b>
<b>429</b>	<b>Sonstige Einrichtungen und Maßnahmen</b>									
<b>429001</b>	<b>Mobile Gesundheits- und Sozialdienste</b>									
<b>Operative Gebarung</b>										
2/429001+860000	Förderung Community Nurse	2121	3121	15	265.400,00	0,00	265.400,00	265.400,00	0,00	265.400,00
<b>SU 21 / 31</b>	<b>Summe Erträge / Einzahlungen operative Gebarung</b>				<b>265.400,00</b>	<b>0,00</b>	<b>265.400,00</b>	<b>265.400,00</b>	<b>0,00</b>	<b>265.400,00</b>
1/429001-400000	Geringwertige Wirtschaftsgüter (GWG)	2221	3221	23	6.000,00	0,00	6.000,00	6.000,00	0,00	6.000,00
1/429001-510000	Geldbezüge der Vertragsbediensteten der Verwaltung	2211	3211	20	70.000,00	0,00	70.000,00	70.000,00	0,00	70.000,00
1/429001-580000	Dienstgeberbeiträge zum Ausgleichsfonds für Familienbeihilfen	2212	3212	20	3.000,00	0,00	3.000,00	3.000,00	0,00	3.000,00
1/429001-582000	Sonstige Dienstgeberbeiträge zur sozialen Sicherheit	2212	3212	20	15.000,00	0,00	15.000,00	15.000,00	0,00	15.000,00
1/429001-631000	Telekommunikationsdienste	2222	3222	24	700,00	0,00	700,00	700,00	0,00	700,00
1/429001-700000	Miet- und Pachtaufwand	2223	3223	24	6.800,00	0,00	6.800,00	6.800,00	0,00	6.800,00
1/429001-728000	Veranstaltungen	2225	3225	24	1.000,00	0,00	1.000,00	1.000,00	0,00	1.000,00
<b>SU 22 / 32</b>	<b>Summe Aufwendungen / Auszahlungen operative Gebarung</b>				<b>102.500,00</b>	<b>0,00</b>	<b>102.500,00</b>	<b>102.500,00</b>	<b>0,00</b>	<b>102.500,00</b>
<b>SA 0 / SA 1</b>	<b>(0) Nettoergebnis (21 - 22) / (1) Geldfluss operative Gebarung (31 – 32)</b>				<b>162.900,00</b>	<b>0,00</b>	<b>162.900,00</b>	<b>162.900,00</b>	<b>0,00</b>	<b>162.900,00</b>
<b>SU 23</b>	<b>Summe Haushaltsrücklagen</b>				<b>0,00</b>	<b>0,00</b>	<b>0,00</b>	<b>0,00</b>	<b>0,00</b>	<b>0,00</b>
<b>SA00</b>	<b>Nettoergebnis nach Zuw./Entn. Haushaltsrücklagen (Saldo 0 +/- SU23)</b>				<b>162.900,00</b>	<b>0,00</b>	<b>162.900,00</b>			
<b>Investive Gebarung</b>										
<b>SU 33</b>	<b>Summe Einzahlungen investive Gebarung</b>							<b>0,00</b>	<b>0,00</b>	<b>0,00</b>
1/429001-042000	Amts-, Betriebs- und Geschäftsausstattung		3415	2 41	0,00	0,00	0,00	75.000,00	0,00	75.000,00
<b>SU 34</b>	<b>Summe Auszahlungen investive Gebarung</b>							<b>75.000,00</b>	<b>0,00</b>	<b>75.000,00</b>
<b>SA2</b>	<b>Saldo (2) Geldfluss aus der Investiven Gebarung (33 – 34)</b>							<b>-75.000,00</b>	<b>0,00</b>	<b>-75.000,00</b>
<b>SA3</b>	<b>Saldo (3) Nettofinanzierungssaldo (Saldo 1 + Saldo 2)</b>							<b>87.900,00</b>	<b>0,00</b>	<b>87.900,00</b>

# 1. Nachtragsvoranschlag 2022

Stadtgemeinde Groß-Enzersdorf

# NVA Ergebnis- und Finanzierungsvoranschlag Detailnachweis

		MVAG			VC QU			Ergebnisvoranschlag			Finanzierungsvoranschlag		
		EH	FH		VA 2022 inkl. NVA	VA 2022	1. NVA	VA 2022 inkl. NVA	VA 2022	1. NVA			
Finanzierungstätigkeit													
SU 35	Summe Einzahlungen aus der Finanzierungstätigkeit							0,00	0,00	0,00			
SU 36	Summe Auszahlungen aus der Finanzierungstätigkeit							0,00	0,00	0,00			
SA4	Saldo (4) Geldfluss aus der Finanzierungstätigkeit (35 – 36)							0,00	0,00	0,00			
SA5	Saldo (5) Geldfluss aus der voranschlagswirksamen Gebarung (Saldo 3 + Saldo 4)							87.900,00	0,00	87.900,00			
43	Jugendwohlfahrt												
439	Sonstige Einrichtungen und Maßnahmen												
439000	Sonstige Einrichtungen und Maßnahmen												
Operative Gebarung													
SU 21 / 31	Summe Erträge / Einzahlungen operative Gebarung				0,00	0,00	0,00	0,00	0,00	0,00			
1/439000-751000	Jugendwohlfahrtsumlage	2231	3231	26	382.000,00	382.000,00	0,00	382.000,00	382.000,00	0,00			
1/439000-768100	Förderung Tagesmütter	2234	3234	27	8.000,00	8.000,00	0,00	8.000,00	8.000,00	0,00			
1/439000-768300	Streetworker	2234	3234	27	36.700,00	25.200,00	11.500,00	36.700,00	25.200,00	11.500,00			
SU 22 / 32	Summe Aufwendungen / Auszahlungen operative Gebarung				426.700,00	415.200,00	11.500,00	426.700,00	415.200,00	11.500,00			
SA 0 / SA 1	(0) Nettoergebnis (21 - 22) / (1) Geldfluss operative Gebarung (31 – 32)				-426.700,00	-415.200,00	-11.500,00	-426.700,00	-415.200,00	-11.500,00			
SU 23	Summe Haushaltsrücklagen				0,00	0,00	0,00	0,00	0,00	0,00			
SA00	Nettoergebnis nach Zuw./Entn. Haushaltsrücklagen (Saldo 0 +/- SU23)				-426.700,00	-415.200,00	-11.500,00						
Investive Gebarung													
SU 33	Summe Einzahlungen investive Gebarung							0,00	0,00	0,00			
SU 34	Summe Auszahlungen investive Gebarung							0,00	0,00	0,00			
SA2	Saldo (2) Geldfluss aus der Investiven Gebarung (33 – 34)							0,00	0,00	0,00			
SA3	Saldo (3) Nettofinanzierungssaldo (Saldo 1 + Saldo 2)							-426.700,00	-415.200,00	-11.500,00			
Finanzierungstätigkeit													
SU 35	Summe Einzahlungen aus der Finanzierungstätigkeit							0,00	0,00	0,00			
SU 36	Summe Auszahlungen aus der Finanzierungstätigkeit							0,00	0,00	0,00			
SA4	Saldo (4) Geldfluss aus der Finanzierungstätigkeit (35 – 36)							0,00	0,00	0,00			
SA5	Saldo (5) Geldfluss aus der voranschlagswirksamen Gebarung (Saldo 3 + Saldo 4)							-426.700,00	-415.200,00	-11.500,00			
44	Behebung von Notständen												
441	Maßnahmen												
441000	Maßnahmen												
Operative Gebarung													
2/441000+828000	Rückersätze von Aufwendungen	2116	3116	18	0,00	0,00	0,00	0,00	0,00	0,00			
SU 21 / 31	Summe Erträge / Einzahlungen operative Gebarung				0,00	0,00	0,00	0,00	0,00	0,00			



# 1. Nachtragsvoranschlag 2022

Stadtgemeinde Groß-Enzersdorf

# NVA Ergebnis- und Finanzierungsvoranschlag Detailnachweis

		MVAG VC QU			Ergebnisvoranschlag		Finanzierungsvoranschlag			
		EH	FH		VA 2022 inkl. NVA	VA 2022	1. NVA	VA 2022 inkl. NVA	VA 2022	1. NVA
1/441000-768400	Notaushilfen	2234	3234	27	10.100,00	4.100,00	6.000,00	10.100,00	4.100,00	6.000,00
<b>SU 22 / 32</b>	<b>Summe Aufwendungen / Auszahlungen operative Gebarung</b>				<b>10.100,00</b>	<b>4.100,00</b>	<b>6.000,00</b>	<b>10.100,00</b>	<b>4.100,00</b>	<b>6.000,00</b>
<b>SA 0 / SA 1</b>	<b>(0) Nettoergebnis (21 - 22) / (1) Geldfluss operative Gebarung (31 – 32)</b>				<b>-10.100,00</b>	<b>-4.100,00</b>	<b>-6.000,00</b>	<b>-10.100,00</b>	<b>-4.100,00</b>	<b>-6.000,00</b>
<b>SU 23</b>	<b>Summe Haushaltsrücklagen</b>				<b>0,00</b>	<b>0,00</b>	<b>0,00</b>	<b>0,00</b>	<b>0,00</b>	<b>0,00</b>
<b>SA00</b>	<b>Nettoergebnis nach Zuw./Entn. Haushaltsrücklagen (Saldo 0 +/- SU23)</b>				<b>-10.100,00</b>	<b>-4.100,00</b>	<b>-6.000,00</b>			
<b>Investive Gebarung</b>										
<b>SU 33</b>	<b>Summe Einzahlungen investive Gebarung</b>							<b>0,00</b>	<b>0,00</b>	<b>0,00</b>
<b>SU 34</b>	<b>Summe Auszahlungen investive Gebarung</b>							<b>0,00</b>	<b>0,00</b>	<b>0,00</b>
<b>SA2</b>	<b>Saldo (2) Geldfluss aus der Investiven Gebarung (33 – 34)</b>							<b>0,00</b>	<b>0,00</b>	<b>0,00</b>
<b>SA3</b>	<b>Saldo (3) Nettofinanzierungssaldo (Saldo 1 + Saldo 2)</b>							<b>-10.100,00</b>	<b>-4.100,00</b>	<b>-6.000,00</b>
<b>Finanzierungstätigkeit</b>										
<b>SU 35</b>	<b>Summe Einzahlungen aus der Finanzierungstätigkeit</b>							<b>0,00</b>	<b>0,00</b>	<b>0,00</b>
<b>SU 36</b>	<b>Summe Auszahlungen aus der Finanzierungstätigkeit</b>							<b>0,00</b>	<b>0,00</b>	<b>0,00</b>
<b>SA4</b>	<b>Saldo (4) Geldfluss aus der Finanzierungstätigkeit (35 – 36)</b>							<b>0,00</b>	<b>0,00</b>	<b>0,00</b>
<b>SA5</b>	<b>Saldo (5) Geldfluss aus der voranschlagswirksamen Gebarung (Saldo 3 + Saldo 4)</b>							<b>-10.100,00</b>	<b>-4.100,00</b>	<b>-6.000,00</b>
<b>46</b>	<b>Familienpolitische Maßnahmen</b>									
<b>469</b>	<b>Sonstige Maßnahmen</b>									
<b>469000</b>	<b>Sonstige Maßnahmen</b>									
<b>Operative Gebarung</b>										
2/469000+808000	Verkauf Windelsäcke	2116	3116	16	200,00	200,00	0,00	200,00	200,00	0,00
<b>SU 21 / 31</b>	<b>Summe Erträge / Einzahlungen operative Gebarung</b>				<b>200,00</b>	<b>200,00</b>	<b>0,00</b>	<b>200,00</b>	<b>200,00</b>	<b>0,00</b>
1/469000-413100	Säuglingswäschepakete	2221	3221	23	4.200,00	4.200,00	0,00	4.200,00	4.200,00	0,00
1/469000-413200	Windelentsorgung	2221	3221	23	7.300,00	7.300,00	0,00	7.300,00	7.300,00	0,00
1/469000-754000	Heizkostenzuschuss	2231	3231	26	10.000,00	3.600,00	6.400,00	10.000,00	3.600,00	6.400,00
<b>SU 22 / 32</b>	<b>Summe Aufwendungen / Auszahlungen operative Gebarung</b>				<b>21.500,00</b>	<b>15.100,00</b>	<b>6.400,00</b>	<b>21.500,00</b>	<b>15.100,00</b>	<b>6.400,00</b>
<b>SA 0 / SA 1</b>	<b>(0) Nettoergebnis (21 - 22) / (1) Geldfluss operative Gebarung (31 – 32)</b>				<b>-21.300,00</b>	<b>-14.900,00</b>	<b>-6.400,00</b>	<b>-21.300,00</b>	<b>-14.900,00</b>	<b>-6.400,00</b>
<b>SU 23</b>	<b>Summe Haushaltsrücklagen</b>				<b>0,00</b>	<b>0,00</b>	<b>0,00</b>	<b>0,00</b>	<b>0,00</b>	<b>0,00</b>
<b>SA00</b>	<b>Nettoergebnis nach Zuw./Entn. Haushaltsrücklagen (Saldo 0 +/- SU23)</b>				<b>-21.300,00</b>	<b>-14.900,00</b>	<b>-6.400,00</b>			
<b>Investive Gebarung</b>										
<b>SU 33</b>	<b>Summe Einzahlungen investive Gebarung</b>							<b>0,00</b>	<b>0,00</b>	<b>0,00</b>
<b>SU 34</b>	<b>Summe Auszahlungen investive Gebarung</b>							<b>0,00</b>	<b>0,00</b>	<b>0,00</b>
<b>SA2</b>	<b>Saldo (2) Geldfluss aus der Investiven Gebarung (33 – 34)</b>							<b>0,00</b>	<b>0,00</b>	<b>0,00</b>
<b>SA3</b>	<b>Saldo (3) Nettofinanzierungssaldo (Saldo 1 + Saldo 2)</b>							<b>-21.300,00</b>	<b>-14.900,00</b>	<b>-6.400,00</b>
<b>Finanzierungstätigkeit</b>										
<b>SU 35</b>	<b>Summe Einzahlungen aus der Finanzierungstätigkeit</b>							<b>0,00</b>	<b>0,00</b>	<b>0,00</b>
<b>SU 36</b>	<b>Summe Auszahlungen aus der Finanzierungstätigkeit</b>							<b>0,00</b>	<b>0,00</b>	<b>0,00</b>

# 1. Nachtragsvoranschlag 2022

Stadtgemeinde Groß-Enzersdorf

## NVA Ergebnis- und Finanzierungsvoranschlag Detailnachweis

		MVAG		VC QU	Ergebnisvoranschlag			Finanzierungsvoranschlag		
		EH	FH		VA 2022 inkl. NVA	VA 2022	1. NVA	VA 2022 inkl. NVA	VA 2022	1. NVA
SA4	Saldo (4) Geldfluss aus der Finanzierungstätigkeit (35 – 36)							0,00	0,00	0,00
SA5	Saldo (5) Geldfluss aus der voranschlagswirksamen Gebarung (Saldo 3 + Saldo 4)							-21.300,00	-14.900,00	-6.400,00

# 1. Nachtragsvoranschlag 2022

Stadtgemeinde Groß-Enzersdorf

# NVA Ergebnis- und Finanzierungsvoranschlag Detailnachweis

		MVAG			Ergebnisvoranschlag		Finanzierungsvoranschlag			
		EH	FH	VC QU	VA 2022 inkl. NVA	VA 2022	1. NVA	VA 2022 inkl. NVA	VA 2022	1. NVA
5 Gesundheit										
51	Gesundheitsdienst									
510	Medizinische Bereichsversorgung									
510000	Medizinische Bereichsversorgung									
Operative Gebarung										
2/510000+811000	Miete Ordination Dr.Martins	2115	3115	14	11.700,00	11.200,00	500,00	11.700,00	11.200,00	500,00
2/510000+816000	Sanitätsgemeinde	2114	3114	13	0,00	0,00	0,00	0,00	0,00	0,00
2/510000+828000	Totenbeschau	2116	3116	18	0,00	0,00	0,00	0,00	0,00	0,00
2/510000+829000	Einnahmen Gesunde Gemeinde	2116	3116	18	800,00	700,00	100,00	800,00	700,00	100,00
2/510000+861000	Transfers von Ländern - Katzenkastration	2121	3121	15	200,00	200,00	0,00	200,00	200,00	0,00
SU 21 / 31	Summe Erträge / Einzahlungen operative Gebarung				12.700,00	12.100,00	600,00	12.700,00	12.100,00	600,00
1/510000-400000	Geringwertige Wirtschaftsgüter (GWG)	2221	3221	23	200,00	200,00	0,00	200,00	200,00	0,00
1/510000-564100	Totenbeschaugebühren	2211	3211	20	5.000,00	5.000,00	0,00	5.000,00	5.000,00	0,00
1/510000-680000	Planmäßige Abschreibung	2226			1.900,00	1.900,00	0,00	0,00	0,00	0,00
1/510000-728000	Ausgaben Ordination Kinderarzt	2225	3225	24	11.400,00	11.200,00	200,00	11.400,00	11.200,00	200,00
1/510000-728001	Entgelte für sonstige Leistungen	2225	3225	24	0,00	0,00	0,00	0,00	0,00	0,00
1/510000-728006	Gesunde Gemeinde	2225	3225	24	5.000,00	5.000,00	0,00	5.000,00	5.000,00	0,00
1/510000-751100	Beitrag Pensionen Gemeindeärzte	2231	3231	26	41.400,00	40.800,00	600,00	41.400,00	40.800,00	600,00
1/510000-775100	Subvention-Katzenkastration	2233		44	500,00	500,00	0,00	0,00	0,00	0,00
SU 22 / 32	Summe Aufwendungen / Auszahlungen operative Gebarung				65.400,00	64.600,00	800,00	63.000,00	62.200,00	800,00
SA 0 / SA 1	(0) Nettoergebnis (21 - 22) / (1) Geldfluss operative Gebarung (31 – 32)				-52.700,00	-52.500,00	-200,00	-50.300,00	-50.100,00	-200,00
SU 23	Summe Haushaltsrücklagen				0,00	0,00	0,00	0,00	0,00	0,00
SA00	Nettoergebnis nach Zuw./Entn. Haushaltsrücklagen (Saldo 0 +/- SU23)				-52.700,00	-52.500,00	-200,00			
Investive Gebarung										
SU 33	Summe Einzahlungen investive Gebarung							0,00	0,00	0,00
1/510000-042000	Amts-, Betriebs- und Geschäftsausstattung		3415	2 41	0,00	0,00	0,00	0,00	0,00	0,00
1/510000-775100	Subvention-Katzenkastration		3433	44	0,00	0,00	0,00	500,00	500,00	0,00
SU 34	Summe Auszahlungen investive Gebarung							500,00	500,00	0,00
SA2	Saldo (2) Geldfluss aus der Investiven Gebarung (33 – 34)							-500,00	-500,00	0,00
SA3	Saldo (3) Nettofinanzierungssaldo (Saldo 1 + Saldo 2)							-50.800,00	-50.600,00	-200,00
Finanzierungstätigkeit										
SU 35	Summe Einzahlungen aus der Finanzierungstätigkeit							0,00	0,00	0,00
SU 36	Summe Auszahlungen aus der Finanzierungstätigkeit							0,00	0,00	0,00
SA4	Saldo (4) Geldfluss aus der Finanzierungstätigkeit (35 – 36)							0,00	0,00	0,00
SA5	Saldo (5) Geldfluss aus der voranschlagswirksamen Gebarung (Saldo 3 + Saldo 4)							-50.800,00	-50.600,00	-200,00

# 1. Nachtragsvoranschlag 2022

Stadtgemeinde Groß-Enzersdorf

# NVA Ergebnis- und Finanzierungsvoranschlag Detailnachweis

		MVAG		VC QU	Ergebnisvoranschlag		Finanzierungsvoranschlag			
		EH	FH		VA 2022 inkl. NVA	VA 2022	1. NVA	VA 2022 inkl. NVA	VA 2022	1. NVA
<b>512</b>	<b>Sonstige medizinische Beratung und Betreuung</b>									
<b>512100</b>	<b>Maßnahmen Covid 19</b>									
<b>Operative Gebarung</b>										
2/512100+861000	Transfers von Ländern, Landesfonds und Landeskammern	2121	3121	15	4.900,00	50.000,00	-45.100,00	4.900,00	50.000,00	-45.100,00
2/512100+868100	Strafgelder Epidemiegesetz	2124	3124	16	3.500,00	300,00	3.200,00	3.500,00	300,00	3.200,00
<b>SU 21 / 31</b>	<b>Summe Erträge / Einzahlungen operative Gebarung</b>				<b>8.400,00</b>	<b>50.300,00</b>	<b>-41.900,00</b>	<b>8.400,00</b>	<b>50.300,00</b>	<b>-41.900,00</b>
1/512100-510000	Geldbezüge der Vertragsbediensteten der Verwaltung	2211	3211	20	0,00	0,00	0,00	0,00	0,00	0,00
1/512100-511000	Geldbezüge der Vertragsbediensteten in handwerklicher Verwendung	2211	3211	20	200,00	0,00	200,00	200,00	0,00	200,00
1/512100-565000	Mehrleistungsvergütungen	2211	3211	20	0,00	0,00	0,00	0,00	0,00	0,00
1/512100-569000	Sonstige Nebengebühren	2211	3211	20	0,00	0,00	0,00	0,00	0,00	0,00
1/512100-580000	Dienstgeberbeiträge zum Ausgleichsfonds für Familienbeihilfen	2212	3212	20	100,00	0,00	100,00	100,00	0,00	100,00
1/512100-582000	Sonstige Dienstgeberbeiträge zur sozialen Sicherheit	2212	3212	20	100,00	0,00	100,00	100,00	0,00	100,00
1/512100-591000	Dotierung von Rückstellungen für Abfertigungen	2214			0,00	0,00	0,00	0,00	0,00	0,00
1/512100-592000	Dotierung von Rückstellungen für Jubiläumszuwendungen	2214			100,00	100,00	0,00	0,00	0,00	0,00
1/512100-710000	Öffentliche Abgaben, ohne Gebühren gemäß FAG	2225	3225	24	0,00	0,00	0,00	0,00	0,00	0,00
1/512100-724000	Reisegebühren	2225	3225	24	0,00	0,00	0,00	0,00	0,00	0,00
1/512100-728000	Ausgaben Massentestung	2225	3225	24	1.200,00	50.000,00	-48.800,00	1.200,00	50.000,00	-48.800,00
<b>SU 22 / 32</b>	<b>Summe Aufwendungen / Auszahlungen operative Gebarung</b>				<b>1.700,00</b>	<b>50.100,00</b>	<b>-48.400,00</b>	<b>1.600,00</b>	<b>50.000,00</b>	<b>-48.400,00</b>
<b>SA 0 / SA 1</b>	<b>(0) Nettoergebnis (21 - 22) / (1) Geldfluss operative Gebarung (31 – 32)</b>				<b>6.700,00</b>	<b>200,00</b>	<b>6.500,00</b>	<b>6.800,00</b>	<b>300,00</b>	<b>6.500,00</b>
<b>SU 23</b>	<b>Summe Haushaltsrücklagen</b>				<b>0,00</b>	<b>0,00</b>	<b>0,00</b>	<b>0,00</b>	<b>0,00</b>	<b>0,00</b>
<b>SA00</b>	<b>Nettoergebnis nach Zuw./Entn. Haushaltsrücklagen (Saldo 0 +/- SU23)</b>				<b>6.700,00</b>	<b>200,00</b>	<b>6.500,00</b>			
<b>Investive Gebarung</b>										
<b>SU 33</b>	<b>Summe Einzahlungen investive Gebarung</b>							<b>0,00</b>	<b>0,00</b>	<b>0,00</b>
<b>SU 34</b>	<b>Summe Auszahlungen investive Gebarung</b>							<b>0,00</b>	<b>0,00</b>	<b>0,00</b>
<b>SA2</b>	<b>Saldo (2) Geldfluss aus der Investiven Gebarung (33 – 34)</b>							<b>0,00</b>	<b>0,00</b>	<b>0,00</b>
<b>SA3</b>	<b>Saldo (3) Nettofinanzierungssaldo (Saldo 1 + Saldo 2)</b>							<b>6.800,00</b>	<b>300,00</b>	<b>6.500,00</b>
<b>Finanzierungstätigkeit</b>										
<b>SU 35</b>	<b>Summe Einzahlungen aus der Finanzierungstätigkeit</b>							<b>0,00</b>	<b>0,00</b>	<b>0,00</b>
<b>SU 36</b>	<b>Summe Auszahlungen aus der Finanzierungstätigkeit</b>							<b>0,00</b>	<b>0,00</b>	<b>0,00</b>
<b>SA4</b>	<b>Saldo (4) Geldfluss aus der Finanzierungstätigkeit (35 – 36)</b>							<b>0,00</b>	<b>0,00</b>	<b>0,00</b>
<b>SA5</b>	<b>Saldo (5) Geldfluss aus der voranschlagswirksamen Gebarung (Saldo 3 + Saldo 4)</b>							<b>6.800,00</b>	<b>300,00</b>	<b>6.500,00</b>

# 1. Nachtragsvoranschlag 2022

Stadtgemeinde Groß-Enzersdorf

# NVA Ergebnis- und Finanzierungsvoranschlag Detailnachweis

		MVAG			VC QU	Ergebnisvoranschlag		Finanzierungsvoranschlag		
		EH	FH		VA 2022 inkl. NVA	VA 2022	1. NVA	VA 2022 inkl. NVA	VA 2022	1. NVA
516	Schulgesundheitsdienst									
516000	Schulgesundheitsdienst									
Operative Gebarung										
SU 21 / 31	Summe Erträge / Einzahlungen operative Gebarung				0,00	0,00	0,00	0,00	0,00	0,00
1/516000-728000	Entgelte für sonstige Leistungen, Schularzt	2225	3225	24	20.200,00	20.200,00	0,00	20.200,00	20.200,00	0,00
SU 22 / 32	Summe Aufwendungen / Auszahlungen operative Gebarung				20.200,00	20.200,00	0,00	20.200,00	20.200,00	0,00
SA 0 / SA 1	(0) Nettoergebnis (21 - 22) / (1) Geldfluss operative Gebarung (31 – 32)				-20.200,00	-20.200,00	0,00	-20.200,00	-20.200,00	0,00
SU 23	Summe Haushaltsrücklagen				0,00	0,00	0,00	0,00	0,00	0,00
SA00	Nettoergebnis nach Zuw./Entn. Haushaltsrücklagen (Saldo 0 +/- SU23)				-20.200,00	-20.200,00	0,00			
Investive Gebarung										
SU 33	Summe Einzahlungen investive Gebarung							0,00	0,00	0,00
SU 34	Summe Auszahlungen investive Gebarung							0,00	0,00	0,00
SA2	Saldo (2) Geldfluss aus der Investiven Gebarung (33 – 34)							0,00	0,00	0,00
SA3	Saldo (3) Nettofinanzierungssaldo (Saldo 1 + Saldo 2)							-20.200,00	-20.200,00	0,00
Finanzierungstätigkeit										
SU 35	Summe Einzahlungen aus der Finanzierungstätigkeit							0,00	0,00	0,00
SU 36	Summe Auszahlungen aus der Finanzierungstätigkeit							0,00	0,00	0,00
SA4	Saldo (4) Geldfluss aus der Finanzierungstätigkeit (35 – 36)							0,00	0,00	0,00
SA5	Saldo (5) Geldfluss aus der voranschlagswirksamen Gebarung (Saldo 3 + Saldo 4)							-20.200,00	-20.200,00	0,00
519	Sonstige Einrichtungen und Maßnahmen									
519100	Covid-19 Impfkampagne									
Operative Gebarung										
2/519100+860000	Zweckzuschuss vom Bund	2121	3121	15	92.900,00	0,00	92.900,00	92.900,00	0,00	92.900,00
SU 21 / 31	Summe Erträge / Einzahlungen operative Gebarung				92.900,00	0,00	92.900,00	92.900,00	0,00	92.900,00
SU 22 / 32	Summe Aufwendungen / Auszahlungen operative Gebarung				0,00	0,00	0,00	0,00	0,00	0,00
SA 0 / SA 1	(0) Nettoergebnis (21 - 22) / (1) Geldfluss operative Gebarung (31 – 32)				92.900,00	0,00	92.900,00	92.900,00	0,00	92.900,00
SU 23	Summe Haushaltsrücklagen				0,00	0,00	0,00	0,00	0,00	0,00
SA00	Nettoergebnis nach Zuw./Entn. Haushaltsrücklagen (Saldo 0 +/- SU23)				92.900,00	0,00	92.900,00			
Investive Gebarung										
SU 33	Summe Einzahlungen investive Gebarung							0,00	0,00	0,00
SU 34	Summe Auszahlungen investive Gebarung							0,00	0,00	0,00
SA2	Saldo (2) Geldfluss aus der Investiven Gebarung (33 – 34)							0,00	0,00	0,00
SA3	Saldo (3) Nettofinanzierungssaldo (Saldo 1 + Saldo 2)							92.900,00	0,00	92.900,00
Finanzierungstätigkeit										
SU 35	Summe Einzahlungen aus der Finanzierungstätigkeit							0,00	0,00	0,00
SU 36	Summe Auszahlungen aus der Finanzierungstätigkeit							0,00	0,00	0,00

# 1. Nachtragsvoranschlag 2022

Stadtgemeinde Groß-Enzersdorf

# NVA Ergebnis- und Finanzierungsvoranschlag Detailnachweis

		MVAG	VC QU	Ergebnisvoranschlag		Finanzierungsvoranschlag			
		EH	FH	VA 2022 inkl. NVA	VA 2022	1. NVA	VA 2022 inkl. NVA	VA 2022	1. NVA
SA4	Saldo (4) Geldfluss aus der Finanzierungstätigkeit (35 – 36)						0,00	0,00	0,00
SA5	Saldo (5) Geldfluss aus der voranschlagswirksamen Gebarung (Saldo 3 + Saldo 4)						92.900,00	0,00	92.900,00
52	Umweltschutz								
520	Natur- und Landschaftsschutz								
520000	Natur- und Landschaftsschutz								
Operative Gebarung									
SU 21 / 31	Summe Erträge / Einzahlungen operative Gebarung			0,00	0,00	0,00	0,00	0,00	0,00
1/520000-680000	Planmäßige Abschreibung 2226			7.000,00	7.000,00	0,00	0,00	0,00	0,00
SU 22 / 32	Summe Aufwendungen / Auszahlungen operative Gebarung			7.000,00	7.000,00	0,00	0,00	0,00	0,00
SA 0 / SA 1	(0) Nettoergebnis (21 - 22) / (1) Geldfluss operative Gebarung (31 – 32)			-7.000,00	-7.000,00	0,00	0,00	0,00	0,00
SU 23	Summe Haushaltsrücklagen			0,00	0,00	0,00	0,00	0,00	0,00
SA00	Nettoergebnis nach Zuw./Entn. Haushaltsrücklagen (Saldo 0 +/- SU23)			-7.000,00	-7.000,00	0,00			
Investive Gebarung									
SU 33	Summe Einzahlungen investive Gebarung						0,00	0,00	0,00
SU 34	Summe Auszahlungen investive Gebarung						0,00	0,00	0,00
SA2	Saldo (2) Geldfluss aus der Investiven Gebarung (33 – 34)						0,00	0,00	0,00
SA3	Saldo (3) Nettofinanzierungssaldo (Saldo 1 + Saldo 2)						0,00	0,00	0,00
Finanzierungstätigkeit									
SU 35	Summe Einzahlungen aus der Finanzierungstätigkeit						0,00	0,00	0,00
SU 36	Summe Auszahlungen aus der Finanzierungstätigkeit						0,00	0,00	0,00
SA4	Saldo (4) Geldfluss aus der Finanzierungstätigkeit (35 – 36)						0,00	0,00	0,00
SA5	Saldo (5) Geldfluss aus der voranschlagswirksamen Gebarung (Saldo 3 + Saldo 4)						0,00	0,00	0,00
520100	Baumpflege/Baumkataster								
Operative Gebarung									
2/520100+861000	Transfers von Ländern, Landesfonds und Landeskammern 2121 3121 15			0,00	0,00	0,00	0,00	0,00	0,00
SU 21 / 31	Summe Erträge / Einzahlungen operative Gebarung			0,00	0,00	0,00	0,00	0,00	0,00
SU 22 / 32	Summe Aufwendungen / Auszahlungen operative Gebarung			0,00	0,00	0,00	0,00	0,00	0,00
SA 0 / SA 1	(0) Nettoergebnis (21 - 22) / (1) Geldfluss operative Gebarung (31 – 32)			0,00	0,00	0,00	0,00	0,00	0,00
SU 23	Summe Haushaltsrücklagen			0,00	0,00	0,00	0,00	0,00	0,00
SA00	Nettoergebnis nach Zuw./Entn. Haushaltsrücklagen (Saldo 0 +/- SU23)			0,00	0,00	0,00			
Investive Gebarung									
SU 33	Summe Einzahlungen investive Gebarung						0,00	0,00	0,00

# 1. Nachtragsvoranschlag 2022

Stadtgemeinde Groß-Enzersdorf

## NVA Ergebnis- und Finanzierungsvoranschlag Detailnachweis

		MVAG		VC QU	Ergebnisvoranschlag			Finanzierungsvoranschlag		
		EH	FH		VA 2022 inkl. NVA	VA 2022	1. NVA	VA 2022 inkl. NVA	VA 2022	1. NVA
1/520100-070000	Aktivierungsfähige Rechte (immaterielle Vermögenswerte)	3411	2	42	0,00	0,00	0,00	60.000,00	0,00	60.000,00
SU 34	Summe Auszahlungen investive Gebarung							60.000,00	0,00	60.000,00
SA2	Saldo (2) Geldfluss aus der Investiven Gebarung (33 – 34)							-60.000,00	0,00	-60.000,00
SA3	Saldo (3) Nettofinanzierungssaldo (Saldo 1 + Saldo 2)							-60.000,00	0,00	-60.000,00
Finanzierungstätigkeit										
SU 35	Summe Einzahlungen aus der Finanzierungstätigkeit							0,00	0,00	0,00
SU 36	Summe Auszahlungen aus der Finanzierungstätigkeit							0,00	0,00	0,00
SA4	Saldo (4) Geldfluss aus der Finanzierungstätigkeit (35 – 36)							0,00	0,00	0,00
SA5	Saldo (5) Geldfluss aus der voranschlagswirksamen Gebarung (Saldo 3 + Saldo 4)							-60.000,00	0,00	-60.000,00
522	Reinhaltung der Luft									
522000	Klimaschutzmaßnahmen									
Operative Gebarung										
SU 21 / 31	Summe Erträge / Einzahlungen operative Gebarung				0,00	0,00	0,00	0,00	0,00	0,00
SU 22 / 32	Summe Aufwendungen / Auszahlungen operative Gebarung				0,00	0,00	0,00	0,00	0,00	0,00
SA 0 / SA 1	(0) Nettoergebnis (21 - 22) / (1) Geldfluss operative Gebarung (31 – 32)				0,00	0,00	0,00	0,00	0,00	0,00
SU 23	Summe Haushaltsrücklagen				0,00	0,00	0,00	0,00	0,00	0,00
SA00	Nettoergebnis nach Zuw./Entn. Haushaltsrücklagen (Saldo 0 +/- SU23)				0,00	0,00	0,00			
Investive Gebarung										
6/522000+301000	Kapitaltransfers von Ländern, Landesfonds und Landeskammern	3331	1	33	0,00	0,00	0,00	10.000,00	10.000,00	0,00
6/522000+305000	Kapitaltransfers Umweltfonds	3333	1	34	0,00	0,00	0,00	50.000,00	50.000,00	0,00
SU 33	Summe Einzahlungen investive Gebarung							60.000,00	60.000,00	0,00
5/522000-005000	Anlagen zu Straßenbauten	3412	1	40	0,00	0,00	0,00	60.000,00	60.000,00	0,00
SU 34	Summe Auszahlungen investive Gebarung							60.000,00	60.000,00	0,00
SA2	Saldo (2) Geldfluss aus der Investiven Gebarung (33 – 34)							0,00	0,00	0,00
SA3	Saldo (3) Nettofinanzierungssaldo (Saldo 1 + Saldo 2)							0,00	0,00	0,00
Finanzierungstätigkeit										
SU 35	Summe Einzahlungen aus der Finanzierungstätigkeit							0,00	0,00	0,00
SU 36	Summe Auszahlungen aus der Finanzierungstätigkeit							0,00	0,00	0,00
SA4	Saldo (4) Geldfluss aus der Finanzierungstätigkeit (35 – 36)							0,00	0,00	0,00
SA5	Saldo (5) Geldfluss aus der voranschlagswirksamen Gebarung (Saldo 3 + Saldo 4)							0,00	0,00	0,00

# 1. Nachtragsvoranschlag 2022

Stadtgemeinde Groß-Enzersdorf

# NVA Ergebnis- und Finanzierungsvoranschlag Detailnachweis

		MVAG VC QU			Ergebnisvoranschlag		Finanzierungsvoranschlag			
		EH	FH		VA 2022 inkl. NVA	VA 2022	1. NVA	VA 2022 inkl. NVA	VA 2022	1. NVA
<b>529</b>	<b>Sonstige Einrichtungen und Maßnahmen</b>									
<b>529000</b>	<b>Sonstige Einrichtungen und Maßnahmen</b>									
<b>Operative Gebarung</b>										
2/529000+861000	Transfers von Ländern f. Klimabündnis	2121	3121	15	2.000,00	2.000,00	0,00	2.000,00	2.000,00	0,00
<b>SU 21 / 31</b>	<b>Summe Erträge / Einzahlungen operative Gebarung</b>				<b>2.000,00</b>	<b>2.000,00</b>	<b>0,00</b>	<b>2.000,00</b>	<b>2.000,00</b>	<b>0,00</b>
1/529000-728000	Klimabündnis	2225	3225	24	6.100,00	6.100,00	0,00	6.100,00	6.100,00	0,00
1/529000-728001	Fluglärmüberwachung	2225	3225	24	200,00	200,00	0,00	200,00	200,00	0,00
<b>SU 22 / 32</b>	<b>Summe Aufwendungen / Auszahlungen operative Gebarung</b>				<b>6.300,00</b>	<b>6.300,00</b>	<b>0,00</b>	<b>6.300,00</b>	<b>6.300,00</b>	<b>0,00</b>
<b>SA 0 / SA 1</b>	<b>(0) Nettoergebnis (21 - 22) / (1) Geldfluss operative Gebarung (31 – 32)</b>				<b>-4.300,00</b>	<b>-4.300,00</b>	<b>0,00</b>	<b>-4.300,00</b>	<b>-4.300,00</b>	<b>0,00</b>
<b>SU 23</b>	<b>Summe Haushaltsrücklagen</b>				<b>0,00</b>	<b>0,00</b>	<b>0,00</b>	<b>0,00</b>	<b>0,00</b>	<b>0,00</b>
<b>SA00</b>	<b>Nettoergebnis nach Zuw./Entn. Haushaltsrücklagen (Saldo 0 +/- SU23)</b>				<b>-4.300,00</b>	<b>-4.300,00</b>	<b>0,00</b>			
<b>Investive Gebarung</b>										
<b>SU 33</b>	<b>Summe Einzahlungen investive Gebarung</b>							<b>0,00</b>	<b>0,00</b>	<b>0,00</b>
<b>SU 34</b>	<b>Summe Auszahlungen investive Gebarung</b>							<b>0,00</b>	<b>0,00</b>	<b>0,00</b>
<b>SA2</b>	<b>Saldo (2) Geldfluss aus der Investiven Gebarung (33 – 34)</b>							<b>0,00</b>	<b>0,00</b>	<b>0,00</b>
<b>SA3</b>	<b>Saldo (3) Nettofinanzierungssaldo (Saldo 1 + Saldo 2)</b>							<b>-4.300,00</b>	<b>-4.300,00</b>	<b>0,00</b>
<b>Finanzierungstätigkeit</b>										
<b>SU 35</b>	<b>Summe Einzahlungen aus der Finanzierungstätigkeit</b>							<b>0,00</b>	<b>0,00</b>	<b>0,00</b>
<b>SU 36</b>	<b>Summe Auszahlungen aus der Finanzierungstätigkeit</b>							<b>0,00</b>	<b>0,00</b>	<b>0,00</b>
<b>SA4</b>	<b>Saldo (4) Geldfluss aus der Finanzierungstätigkeit (35 – 36)</b>							<b>0,00</b>	<b>0,00</b>	<b>0,00</b>
<b>SA5</b>	<b>Saldo (5) Geldfluss aus der voranschlagswirksamen Gebarung (Saldo 3 + Saldo 4)</b>							<b>-4.300,00</b>	<b>-4.300,00</b>	<b>0,00</b>
<b>529100</b>	<b>Schädlingsbekämpfung</b>									
<b>Operative Gebarung</b>										
<b>SU 21 / 31</b>	<b>Summe Erträge / Einzahlungen operative Gebarung</b>				<b>0,00</b>	<b>0,00</b>	<b>0,00</b>	<b>0,00</b>	<b>0,00</b>	<b>0,00</b>
1/529100-728000	Entgelte für sonstige Leistungen	2225	3225	24	2.000,00	2.000,00	0,00	2.000,00	2.000,00	0,00
<b>SU 22 / 32</b>	<b>Summe Aufwendungen / Auszahlungen operative Gebarung</b>				<b>2.000,00</b>	<b>2.000,00</b>	<b>0,00</b>	<b>2.000,00</b>	<b>2.000,00</b>	<b>0,00</b>
<b>SA 0 / SA 1</b>	<b>(0) Nettoergebnis (21 - 22) / (1) Geldfluss operative Gebarung (31 – 32)</b>				<b>-2.000,00</b>	<b>-2.000,00</b>	<b>0,00</b>	<b>-2.000,00</b>	<b>-2.000,00</b>	<b>0,00</b>
<b>SU 23</b>	<b>Summe Haushaltsrücklagen</b>				<b>0,00</b>	<b>0,00</b>	<b>0,00</b>	<b>0,00</b>	<b>0,00</b>	<b>0,00</b>
<b>SA00</b>	<b>Nettoergebnis nach Zuw./Entn. Haushaltsrücklagen (Saldo 0 +/- SU23)</b>				<b>-2.000,00</b>	<b>-2.000,00</b>	<b>0,00</b>			
<b>Investive Gebarung</b>										
<b>SU 33</b>	<b>Summe Einzahlungen investive Gebarung</b>							<b>0,00</b>	<b>0,00</b>	<b>0,00</b>
<b>SU 34</b>	<b>Summe Auszahlungen investive Gebarung</b>							<b>0,00</b>	<b>0,00</b>	<b>0,00</b>
<b>SA2</b>	<b>Saldo (2) Geldfluss aus der Investiven Gebarung (33 – 34)</b>							<b>0,00</b>	<b>0,00</b>	<b>0,00</b>
<b>SA3</b>	<b>Saldo (3) Nettofinanzierungssaldo (Saldo 1 + Saldo 2)</b>							<b>-2.000,00</b>	<b>-2.000,00</b>	<b>0,00</b>
<b>Finanzierungstätigkeit</b>										
<b>SU 35</b>	<b>Summe Einzahlungen aus der Finanzierungstätigkeit</b>							<b>0,00</b>	<b>0,00</b>	<b>0,00</b>
<b>SU 36</b>	<b>Summe Auszahlungen aus der Finanzierungstätigkeit</b>							<b>0,00</b>	<b>0,00</b>	<b>0,00</b>



# 1. Nachtragsvoranschlag 2022

Stadtgemeinde Groß-Enzersdorf

# NVA Ergebnis- und Finanzierungsvoranschlag Detailnachweis

		MVAG	VC QU	Ergebnisvoranschlag			Finanzierungsvoranschlag		
		EH	FH	VA 2022 inkl. NVA	VA 2022	1. NVA	VA 2022 inkl. NVA	VA 2022	1. NVA
SA4	Saldo (4) Geldfluss aus der Finanzierungstätigkeit (35 – 36)						0,00	0,00	0,00
SA5	Saldo (5) Geldfluss aus der voranschlagswirksamen Gebarung (Saldo 3 + Saldo 4)						-2.000,00	-2.000,00	0,00
53	Rettungs- und Warndienste								
530	Rettungsdienste								
530000	Rettungsdienste								
Operative Gebarung									
SU 21 / 31	Summe Erträge / Einzahlungen operative Gebarung			0,00	0,00	0,00	0,00	0,00	0,00
1/530000-757300	Beiträge Rotes Kreuz	2234	3234	27	0,00	0,00	0,00	0,00	0,00
SU 22 / 32	Summe Aufwendungen / Auszahlungen operative Gebarung			0,00	0,00	0,00	0,00	0,00	0,00
SA 0 / SA 1	(0) Nettoergebnis (21 - 22) / (1) Geldfluss operative Gebarung (31 – 32)			0,00	0,00	0,00	0,00	0,00	0,00
SU 23	Summe Haushaltsrücklagen			0,00	0,00	0,00	0,00	0,00	0,00
SA00	Nettoergebnis nach Zuw./Entn. Haushaltsrücklagen (Saldo 0 +/- SU23)			0,00	0,00	0,00			
Investive Gebarung									
SU 33	Summe Einzahlungen investive Gebarung						0,00	0,00	0,00
SU 34	Summe Auszahlungen investive Gebarung						0,00	0,00	0,00
SA2	Saldo (2) Geldfluss aus der Investiven Gebarung (33 – 34)						0,00	0,00	0,00
SA3	Saldo (3) Nettofinanzierungssaldo (Saldo 1 + Saldo 2)						0,00	0,00	0,00
Finanzierungstätigkeit									
SU 35	Summe Einzahlungen aus der Finanzierungstätigkeit						0,00	0,00	0,00
SU 36	Summe Auszahlungen aus der Finanzierungstätigkeit						0,00	0,00	0,00
SA4	Saldo (4) Geldfluss aus der Finanzierungstätigkeit (35 – 36)						0,00	0,00	0,00
SA5	Saldo (5) Geldfluss aus der voranschlagswirksamen Gebarung (Saldo 3 + Saldo 4)						0,00	0,00	0,00
539	Sonstige Einrichtungen und Maßnahmen								
539000	Sonstige Einrichtungen und Maßnahmen								
Operative Gebarung									
SU 21 / 31	Summe Erträge / Einzahlungen operative Gebarung			0,00	0,00	0,00	0,00	0,00	0,00
1/539000-700000	Miet- und Pachtaufwand Lob.Str.64	2223	3223	24	0,00	6.800,00	-6.800,00	0,00	-6.800,00
1/539000-728000	Ausgaben CareCom	2225	3225	24	15.000,00	15.000,00	0,00	15.000,00	0,00
SU 22 / 32	Summe Aufwendungen / Auszahlungen operative Gebarung			15.000,00	21.800,00	-6.800,00	15.000,00	21.800,00	-6.800,00
SA 0 / SA 1	(0) Nettoergebnis (21 - 22) / (1) Geldfluss operative Gebarung (31 – 32)			-15.000,00	-21.800,00	6.800,00	-15.000,00	-21.800,00	6.800,00
SU 23	Summe Haushaltsrücklagen			0,00	0,00	0,00	0,00	0,00	0,00
SA00	Nettoergebnis nach Zuw./Entn. Haushaltsrücklagen (Saldo 0 +/- SU23)			-15.000,00	-21.800,00	6.800,00			
Investive Gebarung									
SU 33	Summe Einzahlungen investive Gebarung						0,00	0,00	0,00

# 1. Nachtragsvoranschlag 2022

Stadtgemeinde Groß-Enzersdorf

# NVA Ergebnis- und Finanzierungsvoranschlag Detailnachweis

		MVAG		VC QU	Ergebnisvoranschlag			Finanzierungsvoranschlag		
		EH	FH		VA 2022 inkl. NVA	VA 2022	1. NVA	VA 2022 inkl. NVA	VA 2022	1. NVA
1/539000-042000	Ausstattung Lobaustr.64	3415	2	41	0,00	0,00	0,00	0,00	15.000,00	-15.000,00
SU 34	Summe Auszahlungen investive Gebarung							0,00	15.000,00	-15.000,00
SA2	Saldo (2) Geldfluss aus der Investiven Gebarung (33 – 34)							0,00	-15.000,00	15.000,00
SA3	Saldo (3) Nettofinanzierungssaldo (Saldo 1 + Saldo 2)							-15.000,00	-36.800,00	21.800,00
Finanzierungstätigkeit										
SU 35	Summe Einzahlungen aus der Finanzierungstätigkeit							0,00	0,00	0,00
SU 36	Summe Auszahlungen aus der Finanzierungstätigkeit							0,00	0,00	0,00
SA4	Saldo (4) Geldfluss aus der Finanzierungstätigkeit (35 – 36)							0,00	0,00	0,00
SA5	Saldo (5) Geldfluss aus der voranschlagswirksamen Gebarung (Saldo 3 + Saldo 4)							-15.000,00	-36.800,00	21.800,00
56	Krankenanstalten anderer Rechtsträger									
562	Sprengelbeiträge									
562000	Sprengelbeiträge									
Operative Gebarung										
SU 21 / 31	Summe Erträge / Einzahlungen operative Gebarung				0,00	0,00	0,00	0,00	0,00	0,00
1/562000-752000	Nökas-Umlage	2231	3231	26	3.486.000,00	3.486.000,00	0,00	3.486.000,00	3.486.000,00	0,00
SU 22 / 32	Summe Aufwendungen / Auszahlungen operative Gebarung				3.486.000,00	3.486.000,00	0,00	3.486.000,00	3.486.000,00	0,00
SA 0 / SA 1	(0) Nettoergebnis (21 - 22) / (1) Geldfluss operative Gebarung (31 – 32)				-3.486.000,00	-3.486.000,00	0,00	-3.486.000,00	-3.486.000,00	0,00
SU 23	Summe Haushaltsrücklagen				0,00	0,00	0,00	0,00	0,00	0,00
SA00	Nettoergebnis nach Zuw./Entn. Haushaltsrücklagen (Saldo 0 +/- SU23)				-3.486.000,00	-3.486.000,00	0,00			
Investive Gebarung										
SU 33	Summe Einzahlungen investive Gebarung							0,00	0,00	0,00
SU 34	Summe Auszahlungen investive Gebarung							0,00	0,00	0,00
SA2	Saldo (2) Geldfluss aus der Investiven Gebarung (33 – 34)							0,00	0,00	0,00
SA3	Saldo (3) Nettofinanzierungssaldo (Saldo 1 + Saldo 2)							-3.486.000,00	-3.486.000,00	0,00
Finanzierungstätigkeit										
SU 35	Summe Einzahlungen aus der Finanzierungstätigkeit							0,00	0,00	0,00
SU 36	Summe Auszahlungen aus der Finanzierungstätigkeit							0,00	0,00	0,00
SA4	Saldo (4) Geldfluss aus der Finanzierungstätigkeit (35 – 36)							0,00	0,00	0,00
SA5	Saldo (5) Geldfluss aus der voranschlagswirksamen Gebarung (Saldo 3 + Saldo 4)							-3.486.000,00	-3.486.000,00	0,00
562100	Noekas(Verwaltungsaufw.)									
Operative Gebarung										
SU 21 / 31	Summe Erträge / Einzahlungen operative Gebarung				0,00	0,00	0,00	0,00	0,00	0,00
1/562100-752000	Laufende Transferzahlungen an Gemeinden, Gemeindeverb. und -fonds	2231	3231	26	100,00	100,00	0,00	100,00	100,00	0,00
SU 22 / 32	Summe Aufwendungen / Auszahlungen operative Gebarung				100,00	100,00	0,00	100,00	100,00	0,00

# 1. Nachtragsvoranschlag 2022

Stadtgemeinde Groß-Enzersdorf

## NVA Ergebnis- und Finanzierungsvoranschlag Detailnachweis

		MVAG		VC QU	Ergebnisvoranschlag			Finanzierungsvoranschlag		
		EH	FH		VA 2022 inkl. NVA	VA 2022	1. NVA	VA 2022 inkl. NVA	VA 2022	1. NVA
SA 0 / SA 1	(0) Nettoergebnis (21 - 22) / (1) Geldfluss operative Gebarung (31 – 32)				-100,00	-100,00	0,00	-100,00	-100,00	0,00
SU 23	Summe Haushaltsrücklagen				0,00	0,00	0,00	0,00	0,00	0,00
SA00	Nettoergebnis nach Zuw./Entn. Haushaltsrücklagen (Saldo 0 +/- SU23)				-100,00	-100,00	0,00			
Investive Gebarung										
SU 33	Summe Einzahlungen investive Gebarung							0,00	0,00	0,00
SU 34	Summe Auszahlungen investive Gebarung							0,00	0,00	0,00
SA2	Saldo (2) Geldfluss aus der Investiven Gebarung (33 – 34)							0,00	0,00	0,00
SA3	Saldo (3) Nettofinanzierungssaldo (Saldo 1 + Saldo 2)							-100,00	-100,00	0,00
Finanzierungstätigkeit										
SU 35	Summe Einzahlungen aus der Finanzierungstätigkeit							0,00	0,00	0,00
SU 36	Summe Auszahlungen aus der Finanzierungstätigkeit							0,00	0,00	0,00
SA4	Saldo (4) Geldfluss aus der Finanzierungstätigkeit (35 – 36)							0,00	0,00	0,00
SA5	Saldo (5) Geldfluss aus der voranschlagswirksamen Gebarung (Saldo 3 + Saldo 4)							-100,00	-100,00	0,00

# 1. Nachtragsvoranschlag 2022

Stadtgemeinde Groß-Enzersdorf

# NVA Ergebnis- und Finanzierungsvoranschlag Detailnachweis

		MVAG		VC QU	Ergebnisvoranschlag			Finanzierungsvoranschlag		
		EH	FH		VA 2022 inkl. NVA	VA 2022	1. NVA	VA 2022 inkl. NVA	VA 2022	1. NVA
6 Straßen- und Wasserbau, Verkehr										
61	Straßenbau									
612	Gemeindestraßen									
612000	Gemeindestraßen									
Operative Gebarung										
2/612000+808000	Verkauf Hausnummertafeln	2116	3116	16	5.200,00	5.200,00	0,00	5.200,00	5.200,00	0,00
2/612000+813000	Erträge aus der Auflösung von Investitionszuschüssen (Kapitaltransfers)	2127			54.000,00	54.000,00	0,00	0,00	0,00	0,00
2/612000+817000	Erträge aus der Auflösung von sonstigen Rückstellungen	2117			0,00	0,00	0,00	0,00	0,00	0,00
2/612000+868100	Gemeindestrassen- Strafen	2124	3124	16	48.400,00	46.400,00	2.000,00	48.400,00	46.400,00	2.000,00
SU 21 / 31	Summe Erträge / Einzahlungen operative Gebarung				107.600,00	105.600,00	2.000,00	53.600,00	51.600,00	2.000,00
1/612000-400000	Geringwertige Wirtschaftsgüter (GWG)	2221	3221	23	100,00	0,00	100,00	100,00	0,00	100,00
1/612000-413200	Hausnummerntafeln	2221	3221	23	5.300,00	4.300,00	1.000,00	5.300,00	4.300,00	1.000,00
1/612000-452000	Treibstoffe	2221	3221	23	9.600,00	5.300,00	4.300,00	9.600,00	5.300,00	4.300,00
1/612000-510000	Geldbezüge der Vertragsbediensteten der Verwaltung	2211	3211	20	200,00	0,00	200,00	200,00	0,00	200,00
1/612000-511000	Bezüge Vb li	2211	3211	20	52.700,00	38.700,00	14.000,00	52.700,00	38.700,00	14.000,00
1/612000-523000	Arbeiter nicht ganzjährig beschäftigt	2211	3211	20	2.000,00	0,00	2.000,00	2.000,00	0,00	2.000,00
1/612000-565000	Mehrleistungsvergütung	2211	3211	20	85.600,00	85.600,00	0,00	85.600,00	85.600,00	0,00
1/612000-569000	Sonst. Nebengebühren	2211	3211	20	3.900,00	3.900,00	0,00	3.900,00	3.900,00	0,00
1/612000-580000	Dienstgeberbeiträge zum Ausgleichsfonds für Familienbeihilfen	2212	3212	20	5.300,00	5.300,00	0,00	5.300,00	5.300,00	0,00
1/612000-582000	DG Sozialversicherung	2212	3212	20	26.600,00	25.600,00	1.000,00	26.600,00	25.600,00	1.000,00
1/612000-591000	Dotierung von Rückstellungen für Abfertigungen	2214			100,00	100,00	0,00	0,00	0,00	0,00
1/612000-592000	Dotierung von Rückstellungen für Jubiläumszuwendungen	2214			100,00	100,00	0,00	0,00	0,00	0,00
1/612000-611000	Instandhaltung v. Strassenbauten	2224	3224	24	600.000,00	600.000,00	0,00	600.000,00	600.000,00	0,00
1/612000-616000	Instandhaltung Maschinen Winterdien	2224	3224	24	6.100,00	6.100,00	0,00	6.100,00	6.100,00	0,00
1/612000-617000	Instandh.v.Fahrzeugen	2224	3224	24	5.100,00	5.100,00	0,00	5.100,00	5.100,00	0,00
1/612000-650000/26	Zinsen für Finanzschulden - Inland	2241	3241	25	1.400,00	600,00	800,00	1.400,00	600,00	800,00
1/612000-650000/36	Zinsen für Finanzschulden - Inland	2241	3241	25	2.600,00	1.900,00	700,00	2.600,00	1.900,00	700,00
1/612000-650000/37	Zinsen für Finanzschulden - Inland	2241	3241	25	1.300,00	1.000,00	300,00	1.300,00	1.000,00	300,00
1/612000-650000/39	Zinsen für Finanzschulden - Inland	2241	3241	25	1.300,00	500,00	800,00	1.300,00	500,00	800,00
1/612000-650000/40	Zinsen für Finanzschulden - Inland	2241	3241	25	3.100,00	2.200,00	900,00	3.100,00	2.200,00	900,00
1/612000-650000/52	Zinsen für Finanzschulden - Inland	2241	3241	25	7.300,00	7.300,00	0,00	7.300,00	7.300,00	0,00
1/612000-650000/55	Zinsen für Finanzschulden	2241	3241	25	2.500,00	2.500,00	0,00	2.500,00	2.500,00	0,00
1/612000-670000	Versicherungen	2222	3222	24	6.600,00	6.600,00	0,00	6.600,00	6.600,00	0,00

# 1. Nachtragsvoranschlag 2022

Stadtgemeinde Groß-Enzersdorf

# NVA Ergebnis- und Finanzierungsvoranschlag Detailnachweis

		MVAG		VC QU	Ergebnisvoranschlag			Finanzierungsvoranschlag		
		EH	FH		VA 2022 inkl. NVA	VA 2022	1. NVA	VA 2022 inkl. NVA	VA 2022	1. NVA
1/612000-680000	Planmäßige Abschreibung	2226			651.400,00	651.400,00	0,00	0,00	0,00	0,00
1/612000-700000	Pachtzinse f. Parkplätze	2223	3223	24	4.600,00	4.600,00	0,00	4.600,00	4.600,00	0,00
1/612000-724000	Reisegebühren	2225	3225	24	100,00	200,00	-100,00	100,00	200,00	-100,00
1/612000-728000	Winterdienst	2225	3225	24	82.000,00	112.000,00	-30.000,00	82.000,00	112.000,00	-30.000,00
1/612000-728300	Winterdienst Streumaterial	2225	3225	24	45.900,00	45.900,00	0,00	45.900,00	45.900,00	0,00
<b>SU 22 / 32</b>	<b>Summe Aufwendungen / Auszahlungen operative Gebarung</b>				<b>1.612.800,00</b>	<b>1.616.800,00</b>	<b>-4.000,00</b>	<b>961.200,00</b>	<b>965.200,00</b>	<b>-4.000,00</b>
<b>SA 0 / SA 1</b>	<b>(0) Nettoergebnis (21 - 22) / (1) Geldfluss operative Gebarung (31 - 32)</b>				<b>-1.505.200,00</b>	<b>-1.511.200,00</b>	<b>6.000,00</b>	<b>-907.600,00</b>	<b>-913.600,00</b>	<b>6.000,00</b>
<b>SU 23</b>	<b>Summe Haushaltsrücklagen</b>				<b>0,00</b>	<b>0,00</b>	<b>0,00</b>	<b>0,00</b>	<b>0,00</b>	<b>0,00</b>
<b>SA00</b>	<b>Nettoergebnis nach Zuw./Entn. Haushaltsrücklagen (Saldo 0 +/- SU23)</b>				<b>-1.505.200,00</b>	<b>-1.511.200,00</b>	<b>6.000,00</b>			
<b>Investive Gebarung</b>										
<b>SU 33</b>	<b>Summe Einzahlungen investive Gebarung</b>							<b>0,00</b>	<b>0,00</b>	<b>0,00</b>
1/612000-042000	Amtsausstattung		3415	2 41	0,00	0,00	0,00	7.000,00	7.000,00	0,00
<b>SU 34</b>	<b>Summe Auszahlungen investive Gebarung</b>							<b>7.000,00</b>	<b>7.000,00</b>	<b>0,00</b>
<b>SA2</b>	<b>Saldo (2) Geldfluss aus der Investiven Gebarung (33 - 34)</b>							<b>-7.000,00</b>	<b>-7.000,00</b>	<b>0,00</b>
<b>SA3</b>	<b>Saldo (3) Nettofinanzierungssaldo (Saldo 1 + Saldo 2)</b>							<b>-914.600,00</b>	<b>-920.600,00</b>	<b>6.000,00</b>
<b>Finanzierungstätigkeit</b>										
<b>SU 35</b>	<b>Summe Einzahlungen aus der Finanzierungstätigkeit</b>							<b>0,00</b>	<b>0,00</b>	<b>0,00</b>
1/612000-346000/26	Investitionsdarlehen von Kreditinstituten		3614	65	0,00	0,00	0,00	7.300,00	7.300,00	0,00
1/612000-346000/36	Investitionsdarlehen von Kreditinstituten		3614	65	0,00	0,00	0,00	16.600,00	17.100,00	-500,00
1/612000-346000/37	Investitionsdarlehen von Kreditinstituten		3614	65	0,00	0,00	0,00	8.700,00	8.800,00	-100,00
1/612000-346000/39	Investitionsdarlehen von Kreditinstituten		3614	65	0,00	0,00	0,00	16.700,00	17.000,00	-300,00
1/612000-346000/40	Investitionsdarlehen von Kreditinstituten		3614	65	0,00	0,00	0,00	38.000,00	38.000,00	0,00
1/612000-346000/52	Investitionsdarlehen von Kreditinstituten		3614	65	0,00	0,00	0,00	38.200,00	38.200,00	0,00
<b>SU 36</b>	<b>Summe Auszahlungen aus der Finanzierungstätigkeit</b>							<b>125.500,00</b>	<b>126.400,00</b>	<b>-900,00</b>
<b>SA4</b>	<b>Saldo (4) Geldfluss aus der Finanzierungstätigkeit (35 - 36)</b>							<b>-125.500,00</b>	<b>-126.400,00</b>	<b>900,00</b>
<b>SA5</b>	<b>Saldo (5) Geldfluss aus der voranschlagswirksamen Gebarung (Saldo 3 + Saldo 4)</b>							<b>-1.040.100,00</b>	<b>-1.047.000,00</b>	<b>6.900,00</b>
<b>612130</b>	<b>Straßenbau</b>									
<b>Operative Gebarung</b>										
6/612130+829910	Mittel aus der operativen Gebarung	2116	3116	1 18	0,00	0,00	0,00	0,00	0,00	0,00
6/612130+829960	Übernahme IST-Überschuss 2019	2116	3116	1 18	0,00	0,00	0,00	0,00	0,00	0,00
6/612130+871000	Bedarfszuweisung	2121	3121	1 33	200.000,00	200.000,00	0,00	200.000,00	200.000,00	0,00
<b>SU 21 / 31</b>	<b>Summe Erträge / Einzahlungen operative Gebarung</b>				<b>200.000,00</b>	<b>200.000,00</b>	<b>0,00</b>	<b>200.000,00</b>	<b>200.000,00</b>	<b>0,00</b>
1/612130-650000/50	Zinsen für Finanzschulden - Inland	2241	3241	25	4.500,00	3.100,00	1.400,00	4.500,00	3.100,00	1.400,00
1/612130-680000	Planmäßige Abschreibung	2226			2.600,00	2.600,00	0,00	0,00	0,00	0,00
1/612130-729960	Übernahme IST-Überschuss 2019	2225	3225	24	0,00	0,00	0,00	0,00	0,00	0,00
<b>SU 22 / 32</b>	<b>Summe Aufwendungen / Auszahlungen operative Gebarung</b>				<b>7.100,00</b>	<b>5.700,00</b>	<b>1.400,00</b>	<b>4.500,00</b>	<b>3.100,00</b>	<b>1.400,00</b>
<b>SA 0 / SA 1</b>	<b>(0) Nettoergebnis (21 - 22) / (1) Geldfluss operative Gebarung (31 - 32)</b>				<b>192.900,00</b>	<b>194.300,00</b>	<b>-1.400,00</b>	<b>195.500,00</b>	<b>196.900,00</b>	<b>-1.400,00</b>

# 1. Nachtragsvoranschlag 2022

Stadtgemeinde Groß-Enzersdorf

# NVA Ergebnis- und Finanzierungsvoranschlag Detailnachweis

		MVAG		VC QU	Ergebnisvoranschlag			Finanzierungsvoranschlag		
		EH	FH		VA 2022 inkl. NVA	VA 2022	1. NVA	VA 2022 inkl. NVA	VA 2022	1. NVA
6/612130+894000	Entnahmen von zweckgebundenen Haushaltsrücklagen	2301		1	0,00	0,00	0,00	0,00	0,00	0,00
6/612130+894001	Entnahmen von zweckgebundenen Haushaltsrücklagen	2301		1	89.000,00	0,00	89.000,00	0,00	0,00	0,00
6/612130+895000	Entnahmen von allgemeinen Haushaltsrücklagen	2301		1	0,00	0,00	0,00	0,00	0,00	0,00
6/612130+895001	Entnahmen von allgemeinen Haushaltsrücklagen	2301		1	0,00	65.000,00	-65.000,00	0,00	0,00	0,00
<b>SU 23</b>	<b>Summe Haushaltsrücklagen</b>				<b>89.000,00</b>	<b>65.000,00</b>	<b>24.000,00</b>	<b>0,00</b>	<b>0,00</b>	<b>0,00</b>
<b>SA00</b>	<b>Nettoergebnis nach Zuw./Entn. Haushaltsrücklagen (Saldo 0 +/- SU23)</b>				<b>281.900,00</b>	<b>259.300,00</b>	<b>22.600,00</b>			
<b>Investive Gebarung</b>										
<b>SU 33</b>	<b>Summe Einzahlungen investive Gebarung</b>							<b>0,00</b>	<b>0,00</b>	<b>0,00</b>
5/612130-002000	Straßenbauten		3412	1 40	0,00	0,00	0,00	765.000,00	765.000,00	0,00
<b>SU 34</b>	<b>Summe Auszahlungen investive Gebarung</b>							<b>765.000,00</b>	<b>765.000,00</b>	<b>0,00</b>
<b>SA2</b>	<b>Saldo (2) Geldfluss aus der Investiven Gebarung (33 – 34)</b>							<b>-765.000,00</b>	<b>-765.000,00</b>	<b>0,00</b>
<b>SA3</b>	<b>Saldo (3) Nettofinanzierungssaldo (Saldo 1 + Saldo 2)</b>							<b>-569.500,00</b>	<b>-568.100,00</b>	<b>-1.400,00</b>
<b>Finanzierungstätigkeit</b>										
6/612130+346000/55	Investitionsdarlehen von Finanzunternehmen		3514	1 55	0,00	0,00	0,00	500.000,00	500.000,00	0,00
<b>SU 35</b>	<b>Summe Einzahlungen aus der Finanzierungstätigkeit</b>							<b>500.000,00</b>	<b>500.000,00</b>	<b>0,00</b>
1/612130-346000/50	Investitionsdarlehen von Kreditinstituten		3614	65	0,00	0,00	0,00	30.000,00	30.000,00	0,00
<b>SU 36</b>	<b>Summe Auszahlungen aus der Finanzierungstätigkeit</b>							<b>30.000,00</b>	<b>30.000,00</b>	<b>0,00</b>
<b>SA4</b>	<b>Saldo (4) Geldfluss aus der Finanzierungstätigkeit (35 – 36)</b>							<b>470.000,00</b>	<b>470.000,00</b>	<b>0,00</b>
<b>SA5</b>	<b>Saldo (5) Geldfluss aus der voranschlagswirksamen Gebarung (Saldo 3 + Saldo 4)</b>							<b>-99.500,00</b>	<b>-98.100,00</b>	<b>-1.400,00</b>
<b>612140 Radweg Gr.Enzersd. - Neu-Oberhausen</b>										
<b>Operative Gebarung</b>										
6/612140+801000	Grundstücke Abschlagszahlungen	2116		1 30	0,00	0,00	0,00	0,00	0,00	0,00
6/612140+829910	Mittel aus operativer Gebarung	2116	3116	1 18	0,00	0,00	0,00	0,00	0,00	0,00
6/612140+829960	Übernahme IST-Überschuss 2019 Busbahnhof	2116	3116	1 18	0,00	0,00	0,00	0,00	0,00	0,00
<b>SU 21 / 31</b>	<b>Summe Erträge / Einzahlungen operative Gebarung</b>				<b>0,00</b>	<b>0,00</b>	<b>0,00</b>	<b>0,00</b>	<b>0,00</b>	<b>0,00</b>
1/612140-680000	Planmäßige Abschreibung	2226			100,00	100,00	0,00	0,00	0,00	0,00
5/612140-771000	Kapitaltransfers an Länder - Fahrbahnteiler	2231		43	0,00	0,00	0,00	0,00	0,00	0,00
<b>SU 22 / 32</b>	<b>Summe Aufwendungen / Auszahlungen operative Gebarung</b>				<b>100,00</b>	<b>100,00</b>	<b>0,00</b>	<b>0,00</b>	<b>0,00</b>	<b>0,00</b>
<b>SA 0 / SA 1</b>	<b>(0) Nettoergebnis (21 - 22) / (1) Geldfluss operative Gebarung (31 – 32)</b>				<b>-100,00</b>	<b>-100,00</b>	<b>0,00</b>	<b>0,00</b>	<b>0,00</b>	<b>0,00</b>
<b>SU 23</b>	<b>Summe Haushaltsrücklagen</b>				<b>0,00</b>	<b>0,00</b>	<b>0,00</b>	<b>0,00</b>	<b>0,00</b>	<b>0,00</b>
<b>SA00</b>	<b>Nettoergebnis nach Zuw./Entn. Haushaltsrücklagen (Saldo 0 +/- SU23)</b>				<b>-100,00</b>	<b>-100,00</b>	<b>0,00</b>			

# 1. Nachtragsvoranschlag 2022

Stadtgemeinde Groß-Enzersdorf

# NVA Ergebnis- und Finanzierungsvoranschlag Detailnachweis

		MVAG		VC QU	Ergebnisvoranschlag		Finanzierungsvoranschlag			
		EH	FH		VA 2022 inkl. NVA	VA 2022	1. NVA	VA 2022 inkl. NVA	VA 2022	1. NVA
Investive Gebarung										
6/612140+301000	Kapitaltransfers von Ländern, Landesfonds und Landeskammern	3331	1	33	0,00	0,00	0,00	0,00	0,00	0,00
6/612140+801000	Grundstücke Abschlagszahlungen	3312	1	30	0,00	0,00	0,00	0,00	0,00	0,00
SU 33	Summe Einzahlungen investive Gebarung							0,00	0,00	0,00
5/612140-002000	Straßenbauten	3412	1	40	0,00	0,00	0,00	0,00	0,00	0,00
5/612140-771000	Kapitaltransfers an Länder - Fahrbahnteiler	3431		43	0,00	0,00	0,00	0,00	0,00	0,00
SU 34	Summe Auszahlungen investive Gebarung							0,00	0,00	0,00
SA2	Saldo (2) Geldfluss aus der Investiven Gebarung (33 – 34)							0,00	0,00	0,00
SA3	Saldo (3) Nettofinanzierungssaldo (Saldo 1 + Saldo 2)							0,00	0,00	0,00
Finanzierungstätigkeit										
SU 35	Summe Einzahlungen aus der Finanzierungstätigkeit							0,00	0,00	0,00
SU 36	Summe Auszahlungen aus der Finanzierungstätigkeit							0,00	0,00	0,00
SA4	Saldo (4) Geldfluss aus der Finanzierungstätigkeit (35 – 36)							0,00	0,00	0,00
SA5	Saldo (5) Geldfluss aus der voranschlagswirksamen Gebarung (Saldo 3 + Saldo 4)							0,00	0,00	0,00
612150	Busbahnhof									
Operative Gebarung										
6/612150+829910	Mittel aus operativer Gebarung	2116	3116	1 18	0,00	0,00	0,00	0,00	0,00	0,00
SU 21 / 31	Summe Erträge / Einzahlungen operative Gebarung				0,00	0,00	0,00	0,00	0,00	0,00
1/612150-680000	Planmäßige Abschreibung	2226			200,00	200,00	0,00	0,00	0,00	0,00
SU 22 / 32	Summe Aufwendungen / Auszahlungen operative Gebarung				200,00	200,00	0,00	0,00	0,00	0,00
SA 0 / SA 1	(0) Nettoergebnis (21 - 22) / (1) Geldfluss operative Gebarung (31 – 32)				-200,00	-200,00	0,00	0,00	0,00	0,00
SU 23	Summe Haushaltsrücklagen				0,00	0,00	0,00	0,00	0,00	0,00
SA00	Nettoergebnis nach Zuw./Entn. Haushaltsrücklagen (Saldo 0 +/- SU23)				-200,00	-200,00	0,00			
Investive Gebarung										
SU 33	Summe Einzahlungen investive Gebarung							0,00	0,00	0,00
5/612150-002000	Straßenbauten	3412	1	40	0,00	0,00	0,00	0,00	0,00	0,00
SU 34	Summe Auszahlungen investive Gebarung							0,00	0,00	0,00
SA2	Saldo (2) Geldfluss aus der Investiven Gebarung (33 – 34)							0,00	0,00	0,00
SA3	Saldo (3) Nettofinanzierungssaldo (Saldo 1 + Saldo 2)							0,00	0,00	0,00
Finanzierungstätigkeit										
SU 35	Summe Einzahlungen aus der Finanzierungstätigkeit							0,00	0,00	0,00
SU 36	Summe Auszahlungen aus der Finanzierungstätigkeit							0,00	0,00	0,00
SA4	Saldo (4) Geldfluss aus der Finanzierungstätigkeit (35 – 36)							0,00	0,00	0,00
SA5	Saldo (5) Geldfluss aus der voranschlagswirksamen Gebarung (Saldo 3 + Saldo 4)							0,00	0,00	0,00

# 1. Nachtragsvoranschlag 2022

Stadtgemeinde Groß-Enzersdorf

# NVA Ergebnis- und Finanzierungsvoranschlag Detailnachweis

		MVAG	VC QU	Ergebnisvoranschlag			Finanzierungsvoranschlag		
		EH	FH	VA 2022 inkl. NVA	VA 2022	1. NVA	VA 2022 inkl. NVA	VA 2022	1. NVA
612170	Radweg Gr.Enz. Schloßhoferstraße innerorts								
Operative Gebarung									
6/612170+801000	Grundstücke Abschlagszahlungen	2116	1 30	0,00	0,00	0,00	0,00	0,00	0,00
SU 21 / 31	Summe Erträge / Einzahlungen operative Gebarung			0,00	0,00	0,00	0,00	0,00	0,00
SU 22 / 32	Summe Aufwendungen / Auszahlungen operative Gebarung			0,00	0,00	0,00	0,00	0,00	0,00
SA 0 / SA 1	(0) Nettoergebnis (21 - 22) / (1) Geldfluss operative Gebarung (31 – 32)			0,00	0,00	0,00	0,00	0,00	0,00
6/612170+895000	Entnahmen von allgemeinen Haushaltsrücklagen	2301	1	0,00	0,00	0,00	0,00	0,00	0,00
SU 23	Summe Haushaltsrücklagen			0,00	0,00	0,00	0,00	0,00	0,00
SA00	Nettoergebnis nach Zuw./Entn. Haushaltsrücklagen (Saldo 0 +/- SU23)			0,00	0,00	0,00			
Investive Gebarung									
6/612170+301000	Kapitaltransfers von Ländern, Landesfonds und Landeskammern	3331	1 33	0,00	0,00	0,00	0,00	0,00	0,00
6/612170+801000	Grundstücke Abschlagszahlungen	3312	1 30	0,00	0,00	0,00	0,00	0,00	0,00
SU 33	Summe Einzahlungen investive Gebarung						0,00	0,00	0,00
5/612170-002000	Straßenbauten	3412	1 40	0,00	0,00	0,00	0,00	0,00	0,00
SU 34	Summe Auszahlungen investive Gebarung						0,00	0,00	0,00
SA2	Saldo (2) Geldfluss aus der Investiven Gebarung (33 – 34)						0,00	0,00	0,00
SA3	Saldo (3) Nettofinanzierungssaldo (Saldo 1 + Saldo 2)						0,00	0,00	0,00
Finanzierungstätigkeit									
SU 35	Summe Einzahlungen aus der Finanzierungstätigkeit						0,00	0,00	0,00
SU 36	Summe Auszahlungen aus der Finanzierungstätigkeit						0,00	0,00	0,00
SA4	Saldo (4) Geldfluss aus der Finanzierungstätigkeit (35 – 36)						0,00	0,00	0,00
SA5	Saldo (5) Geldfluss aus der voranschlagswirksamen Gebarung (Saldo 3 + Saldo 4)						0,00	0,00	0,00
612190	Rad-Infrastruktur								
Operative Gebarung									
SU 21 / 31	Summe Erträge / Einzahlungen operative Gebarung			0,00	0,00	0,00	0,00	0,00	0,00
SU 22 / 32	Summe Aufwendungen / Auszahlungen operative Gebarung			0,00	0,00	0,00	0,00	0,00	0,00
SA 0 / SA 1	(0) Nettoergebnis (21 - 22) / (1) Geldfluss operative Gebarung (31 – 32)			0,00	0,00	0,00	0,00	0,00	0,00
6/612190+895001	Entnahmen von allgemeinen Haushaltsrücklagen	2301	1	50.000,00	65.200,00	-15.200,00	0,00	0,00	0,00
SU 23	Summe Haushaltsrücklagen			50.000,00	65.200,00	-15.200,00	0,00	0,00	0,00
SA00	Nettoergebnis nach Zuw./Entn. Haushaltsrücklagen (Saldo 0 +/- SU23)			50.000,00	65.200,00	-15.200,00			
Investive Gebarung									
6/612190+301000	Kapitaltransfers von Ländern, Landesfonds und Landeskammern	3331	1 33	0,00	0,00	0,00	0,00	149.000,00	-149.000,00
SU 33	Summe Einzahlungen investive Gebarung						0,00	149.000,00	-149.000,00



# 1. Nachtragsvoranschlag 2022

Stadtgemeinde Groß-Enzersdorf

# NVA Ergebnis- und Finanzierungsvoranschlag Detailnachweis

		MVAG		VC QU	Ergebnisvoranschlag			Finanzierungsvoranschlag		
		EH	FH		VA 2022 inkl. NVA	VA 2022	1. NVA	VA 2022 inkl. NVA	VA 2022	1. NVA
5/612190-002000	Straßenbauten	3412	1	40	0,00	0,00	0,00	50.000,00	214.200,00	-164.200,00
<b>SU 34</b>	<b>Summe Auszahlungen investive Gebarung</b>							<b>50.000,00</b>	<b>214.200,00</b>	<b>-164.200,00</b>
<b>SA2</b>	<b>Saldo (2) Geldfluss aus der Investiven Gebarung (33 – 34)</b>							<b>-50.000,00</b>	<b>-65.200,00</b>	<b>15.200,00</b>
<b>SA3</b>	<b>Saldo (3) Nettofinanzierungssaldo (Saldo 1 + Saldo 2)</b>							<b>-50.000,00</b>	<b>-65.200,00</b>	<b>15.200,00</b>
<b>Finanzierungstätigkeit</b>										
<b>SU 35</b>	<b>Summe Einzahlungen aus der Finanzierungstätigkeit</b>							<b>0,00</b>	<b>0,00</b>	<b>0,00</b>
<b>SU 36</b>	<b>Summe Auszahlungen aus der Finanzierungstätigkeit</b>							<b>0,00</b>	<b>0,00</b>	<b>0,00</b>
<b>SA4</b>	<b>Saldo (4) Geldfluss aus der Finanzierungstätigkeit (35 – 36)</b>							<b>0,00</b>	<b>0,00</b>	<b>0,00</b>
<b>SA5</b>	<b>Saldo (5) Geldfluss aus der voranschlagswirksamen Gebarung (Saldo 3 + Saldo 4)</b>							<b>-50.000,00</b>	<b>-65.200,00</b>	<b>15.200,00</b>
<b>616</b>	<b>Sonstige Straßen und Wege</b>									
<b>616000</b>	<b>Sonstige Straßen und Wege</b>									
<b>Operative Gebarung</b>										
<b>SU 21 / 31</b>	<b>Summe Erträge / Einzahlungen operative Gebarung</b>				<b>0,00</b>	<b>0,00</b>	<b>0,00</b>	<b>0,00</b>	<b>0,00</b>	<b>0,00</b>
1/616000-611000	Instandhaltung Radwege	2224	3224	24	4.100,00	4.100,00	0,00	4.100,00	4.100,00	0,00
<b>SU 22 / 32</b>	<b>Summe Aufwendungen / Auszahlungen operative Gebarung</b>				<b>4.100,00</b>	<b>4.100,00</b>	<b>0,00</b>	<b>4.100,00</b>	<b>4.100,00</b>	<b>0,00</b>
<b>SA 0 / SA 1</b>	<b>(0) Nettoergebnis (21 - 22) / (1) Geldfluss operative Gebarung (31 – 32)</b>				<b>-4.100,00</b>	<b>-4.100,00</b>	<b>0,00</b>	<b>-4.100,00</b>	<b>-4.100,00</b>	<b>0,00</b>
<b>SU 23</b>	<b>Summe Haushaltsrücklagen</b>				<b>0,00</b>	<b>0,00</b>	<b>0,00</b>	<b>0,00</b>	<b>0,00</b>	<b>0,00</b>
<b>SA00</b>	<b>Nettoergebnis nach Zuw./Entn. Haushaltsrücklagen (Saldo 0 +/- SU23)</b>				<b>-4.100,00</b>	<b>-4.100,00</b>	<b>0,00</b>			
<b>Investive Gebarung</b>										
<b>SU 33</b>	<b>Summe Einzahlungen investive Gebarung</b>							<b>0,00</b>	<b>0,00</b>	<b>0,00</b>
<b>SU 34</b>	<b>Summe Auszahlungen investive Gebarung</b>							<b>0,00</b>	<b>0,00</b>	<b>0,00</b>
<b>SA2</b>	<b>Saldo (2) Geldfluss aus der Investiven Gebarung (33 – 34)</b>							<b>0,00</b>	<b>0,00</b>	<b>0,00</b>
<b>SA3</b>	<b>Saldo (3) Nettofinanzierungssaldo (Saldo 1 + Saldo 2)</b>							<b>-4.100,00</b>	<b>-4.100,00</b>	<b>0,00</b>
<b>Finanzierungstätigkeit</b>										
<b>SU 35</b>	<b>Summe Einzahlungen aus der Finanzierungstätigkeit</b>							<b>0,00</b>	<b>0,00</b>	<b>0,00</b>
<b>SU 36</b>	<b>Summe Auszahlungen aus der Finanzierungstätigkeit</b>							<b>0,00</b>	<b>0,00</b>	<b>0,00</b>
<b>SA4</b>	<b>Saldo (4) Geldfluss aus der Finanzierungstätigkeit (35 – 36)</b>							<b>0,00</b>	<b>0,00</b>	<b>0,00</b>
<b>SA5</b>	<b>Saldo (5) Geldfluss aus der voranschlagswirksamen Gebarung (Saldo 3 + Saldo 4)</b>							<b>-4.100,00</b>	<b>-4.100,00</b>	<b>0,00</b>
<b>63</b>	<b>Schutzwasserbau</b>									
<b>631</b>	<b>Konkurrenzgewässer</b>									
<b>631000</b>	<b>Konkurrenzgewässer</b>									
<b>Operative Gebarung</b>										
<b>SU 21 / 31</b>	<b>Summe Erträge / Einzahlungen operative Gebarung</b>				<b>0,00</b>	<b>0,00</b>	<b>0,00</b>	<b>0,00</b>	<b>0,00</b>	<b>0,00</b>
1/631000-752000	Beitr.Wasserverbände	2231	3231	26	5.500,00	5.500,00	0,00	5.500,00	5.500,00	0,00
<b>SU 22 / 32</b>	<b>Summe Aufwendungen / Auszahlungen operative Gebarung</b>				<b>5.500,00</b>	<b>5.500,00</b>	<b>0,00</b>	<b>5.500,00</b>	<b>5.500,00</b>	<b>0,00</b>

# 1. Nachtragsvoranschlag 2022

Stadtgemeinde Groß-Enzersdorf

# NVA Ergebnis- und Finanzierungsvoranschlag Detailnachweis

		MVAG VC QU			Ergebnisvoranschlag		Finanzierungsvoranschlag			
		EH	FH		VA 2022 inkl. NVA	VA 2022	1. NVA	VA 2022 inkl. NVA	VA 2022	1. NVA
SA 0 / SA 1	(0) Nettoergebnis (21 - 22) / (1) Geldfluss operative Gebarung (31 – 32)				-5.500,00	-5.500,00	0,00	-5.500,00	-5.500,00	0,00
SU 23	Summe Haushaltsrücklagen				0,00	0,00	0,00	0,00	0,00	0,00
SA00	Nettoergebnis nach Zuw./Entn. Haushaltsrücklagen (Saldo 0 +/- SU23)				-5.500,00	-5.500,00	0,00			
Investive Gebarung										
SU 33	Summe Einzahlungen investive Gebarung							0,00	0,00	0,00
SU 34	Summe Auszahlungen investive Gebarung							0,00	0,00	0,00
SA2	Saldo (2) Geldfluss aus der Investiven Gebarung (33 – 34)							0,00	0,00	0,00
SA3	Saldo (3) Nettofinanzierungssaldo (Saldo 1 + Saldo 2)							-5.500,00	-5.500,00	0,00
Finanzierungstätigkeit										
SU 35	Summe Einzahlungen aus der Finanzierungstätigkeit							0,00	0,00	0,00
SU 36	Summe Auszahlungen aus der Finanzierungstätigkeit							0,00	0,00	0,00
SA4	Saldo (4) Geldfluss aus der Finanzierungstätigkeit (35 – 36)							0,00	0,00	0,00
SA5	Saldo (5) Geldfluss aus der voranschlagswirksamen Gebarung (Saldo 3 + Saldo 4)							-5.500,00	-5.500,00	0,00
64	<b>Straßenverkehr</b>									
640	<b>Einrichtungen und Maßnahmen nach der Straßenverkehrsordnu</b>									
640000	<b>Einrichtung und Maßnahmen der Strassenverkehrsordnung</b>									
Operative Gebarung										
2/640000+829000	Ersätze Versicherungen	2116	3116	18	1.000,00	1.000,00	0,00	1.000,00	1.000,00	0,00
2/640000+861000	Förderung Land NÖ Verkehrskonzept	2121	3121	15	0,00	10.400,00	-10.400,00	0,00	10.400,00	-10.400,00
SU 21 / 31	<b>Summe Erträge / Einzahlungen operative Gebarung</b>				<b>1.000,00</b>	<b>11.400,00</b>	<b>-10.400,00</b>	<b>1.000,00</b>	<b>11.400,00</b>	<b>-10.400,00</b>
1/640000-400000	Geringwertige Wirtschaftsgüter (GWG)	2221	3221	23	14.000,00	2.000,00	12.000,00	14.000,00	2.000,00	12.000,00
1/640000-511000	Bezüge Vb li	2211	3211	20	3.100,00	3.100,00	0,00	3.100,00	3.100,00	0,00
1/640000-569000	Sonst. Nebengebühren	2211	3211	20	100,00	100,00	0,00	100,00	100,00	0,00
1/640000-580000	Dienstgeberbeiträge zum Ausgleichsfonds für Familienbeihilfen	2212	3212	20	100,00	100,00	0,00	100,00	100,00	0,00
1/640000-582000	DG Sozialversicherung	2212	3212	20	500,00	500,00	0,00	500,00	500,00	0,00
1/640000-592000	Dotierung von Rückstellungen für Jubiläumszuwendungen	2214			100,00	100,00	0,00	0,00	0,00	0,00
1/640000-600000	Strom Ampel	2222	3222	24	400,00	400,00	0,00	400,00	400,00	0,00
1/640000-619000	Instandhaltung von Verkehrsampeln	2224	3224	24	2.600,00	2.600,00	0,00	2.600,00	2.600,00	0,00
1/640000-680000	Planmäßige Abschreibung	2226			9.900,00	7.900,00	2.000,00	0,00	0,00	0,00
1/640000-728000	Geschwindigkeitsüberwachung	2225	3225	24	0,00	0,00	0,00	0,00	0,00	0,00
1/640000-728100	Verkehrskonzept	2225	3225	24	57.400,00	57.400,00	0,00	57.400,00	57.400,00	0,00
SU 22 / 32	<b>Summe Aufwendungen / Auszahlungen operative Gebarung</b>				<b>88.200,00</b>	<b>74.200,00</b>	<b>14.000,00</b>	<b>78.200,00</b>	<b>66.200,00</b>	<b>12.000,00</b>
SA 0 / SA 1	(0) Nettoergebnis (21 - 22) / (1) Geldfluss operative Gebarung (31 – 32)				-87.200,00	-62.800,00	-24.400,00	-77.200,00	-54.800,00	-22.400,00
SU 23	Summe Haushaltsrücklagen				0,00	0,00	0,00	0,00	0,00	0,00
SA00	Nettoergebnis nach Zuw./Entn. Haushaltsrücklagen (Saldo 0 +/- SU23)				-87.200,00	-62.800,00	-24.400,00			

# 1. Nachtragsvoranschlag 2022

Stadtgemeinde Groß-Enzersdorf

# NVA Ergebnis- und Finanzierungsvoranschlag Detailnachweis

		MVAG		VC QU	Ergebnisvoranschlag		Finanzierungsvoranschlag			
		EH	FH		VA 2022 inkl. NVA	VA 2022	1. NVA	VA 2022 inkl. NVA	VA 2022	1. NVA
Investive Gebarung										
SU 33	Summe Einzahlungen investive Gebarung							0,00	0,00	0,00
1/640000-050000	Ankauf Verkehrszeichen		3412	2 40	0,00	0,00	0,00	8.500,00	8.500,00	0,00
SU 34	Summe Auszahlungen investive Gebarung							8.500,00	8.500,00	0,00
SA2	Saldo (2) Geldfluss aus der Investiven Gebarung (33 – 34)							-8.500,00	-8.500,00	0,00
SA3	Saldo (3) Nettofinanzierungssaldo (Saldo 1 + Saldo 2)							-85.700,00	-63.300,00	-22.400,00
Finanzierungstätigkeit										
SU 35	Summe Einzahlungen aus der Finanzierungstätigkeit							0,00	0,00	0,00
SU 36	Summe Auszahlungen aus der Finanzierungstätigkeit							0,00	0,00	0,00
SA4	Saldo (4) Geldfluss aus der Finanzierungstätigkeit (35 – 36)							0,00	0,00	0,00
SA5	Saldo (5) Geldfluss aus der voranschlagswirksamen Gebarung (Saldo 3 + Saldo 4)							-85.700,00	-63.300,00	-22.400,00
649	Sonstige Einrichtungen und Maßnahmen									
649000	Leihräder									
Operative Gebarung										
2/649000+810000	Erträge aus Leistungen		2114	3114 13	0,00	0,00	0,00	0,00	0,00	0,00
SU 21 / 31	Summe Erträge / Einzahlungen operative Gebarung				0,00	0,00	0,00	0,00	0,00	0,00
1/649000-617000	Instandhaltung von Fahrzeugen		2224	3224 24	3.200,00	3.200,00	0,00	3.200,00	3.200,00	0,00
1/649000-680000	Planmäßige Abschreibung		2226		900,00	900,00	0,00	0,00	0,00	0,00
SU 22 / 32	Summe Aufwendungen / Auszahlungen operative Gebarung				4.100,00	4.100,00	0,00	3.200,00	3.200,00	0,00
SA 0 / SA 1	(0) Nettoergebnis (21 - 22) / (1) Geldfluss operative Gebarung (31 – 32)				-4.100,00	-4.100,00	0,00	-3.200,00	-3.200,00	0,00
SU 23	Summe Haushaltsrücklagen				0,00	0,00	0,00	0,00	0,00	0,00
SA00	Nettoergebnis nach Zuw./Entn. Haushaltsrücklagen (Saldo 0 +/- SU23)				-4.100,00	-4.100,00	0,00			
Investive Gebarung										
SU 33	Summe Einzahlungen investive Gebarung							0,00	0,00	0,00
SU 34	Summe Auszahlungen investive Gebarung							0,00	0,00	0,00
SA2	Saldo (2) Geldfluss aus der Investiven Gebarung (33 – 34)							0,00	0,00	0,00
SA3	Saldo (3) Nettofinanzierungssaldo (Saldo 1 + Saldo 2)							-3.200,00	-3.200,00	0,00
Finanzierungstätigkeit										
SU 35	Summe Einzahlungen aus der Finanzierungstätigkeit							0,00	0,00	0,00
SU 36	Summe Auszahlungen aus der Finanzierungstätigkeit							0,00	0,00	0,00
SA4	Saldo (4) Geldfluss aus der Finanzierungstätigkeit (35 – 36)							0,00	0,00	0,00
SA5	Saldo (5) Geldfluss aus der voranschlagswirksamen Gebarung (Saldo 3 + Saldo 4)							-3.200,00	-3.200,00	0,00
649100	Schilderkonzept									
Operative Gebarung										
2/649100+829000	Einnahmen Leitsystem		2116	3116 18	0,00	0,00	0,00	0,00	0,00	0,00
SU 21 / 31	Summe Erträge / Einzahlungen operative Gebarung				0,00	0,00	0,00	0,00	0,00	0,00

# 1. Nachtragsvoranschlag 2022

Stadtgemeinde Groß-Enzersdorf

# NVA Ergebnis- und Finanzierungsvoranschlag Detailnachweis

		MVAG	VC QU	Ergebnisvoranschlag			Finanzierungsvoranschlag		
		EH	FH	VA 2022 inkl. NVA	VA 2022	1. NVA	VA 2022 inkl. NVA	VA 2022	1. NVA
1/649100-680000	Planmäßige Abschreibung	2226		4.700,00	4.700,00	0,00	0,00	0,00	0,00
<b>SU 22 / 32</b>	<b>Summe Aufwendungen / Auszahlungen operative Gebarung</b>			<b>4.700,00</b>	<b>4.700,00</b>	<b>0,00</b>	<b>0,00</b>	<b>0,00</b>	<b>0,00</b>
<b>SA 0 / SA 1</b>	<b>(0) Nettoergebnis (21 - 22) / (1) Geldfluss operative Gebarung (31 – 32)</b>			<b>-4.700,00</b>	<b>-4.700,00</b>	<b>0,00</b>	<b>0,00</b>	<b>0,00</b>	<b>0,00</b>
<b>SU 23</b>	<b>Summe Haushaltsrücklagen</b>			<b>0,00</b>	<b>0,00</b>	<b>0,00</b>	<b>0,00</b>	<b>0,00</b>	<b>0,00</b>
<b>SA00</b>	<b>Nettoergebnis nach Zuw./Entn. Haushaltsrücklagen (Saldo 0 +/- SU23)</b>			<b>-4.700,00</b>	<b>-4.700,00</b>	<b>0,00</b>			
<b>Investive Gebarung</b>									
<b>SU 33</b>	<b>Summe Einzahlungen investive Gebarung</b>						<b>0,00</b>	<b>0,00</b>	<b>0,00</b>
1/649100-050000	Sonderanlagen	3412	2 40	0,00	0,00	0,00	2.000,00	0,00	2.000,00
<b>SU 34</b>	<b>Summe Auszahlungen investive Gebarung</b>						<b>2.000,00</b>	<b>0,00</b>	<b>2.000,00</b>
<b>SA2</b>	<b>Saldo (2) Geldfluss aus der Investiven Gebarung (33 – 34)</b>						<b>-2.000,00</b>	<b>0,00</b>	<b>-2.000,00</b>
<b>SA3</b>	<b>Saldo (3) Nettofinanzierungssaldo (Saldo 1 + Saldo 2)</b>						<b>-2.000,00</b>	<b>0,00</b>	<b>-2.000,00</b>
<b>Finanzierungstätigkeit</b>									
<b>SU 35</b>	<b>Summe Einzahlungen aus der Finanzierungstätigkeit</b>						<b>0,00</b>	<b>0,00</b>	<b>0,00</b>
<b>SU 36</b>	<b>Summe Auszahlungen aus der Finanzierungstätigkeit</b>						<b>0,00</b>	<b>0,00</b>	<b>0,00</b>
<b>SA4</b>	<b>Saldo (4) Geldfluss aus der Finanzierungstätigkeit (35 – 36)</b>						<b>0,00</b>	<b>0,00</b>	<b>0,00</b>
<b>SA5</b>	<b>Saldo (5) Geldfluss aus der voranschlagswirksamen Gebarung (Saldo 3 + Saldo 4)</b>						<b>-2.000,00</b>	<b>0,00</b>	<b>-2.000,00</b>
<b>69</b>	<b>Verkehr, Sonstiges</b>								
<b>690</b>	<b>Verkehr, Sonstiges</b>								
<b>690000</b>	<b>Verkehr, Sonstiges</b>								
<b>Operative Gebarung</b>									
2/690000+891000	Sonstige Wertaufholungen / Bestandsvermehrungen am kurzfristigen und langfristigen Vermögen	2117		0,00	0,00	0,00	0,00	0,00	0,00
<b>SU 21 / 31</b>	<b>Summe Erträge / Einzahlungen operative Gebarung</b>			<b>0,00</b>	<b>0,00</b>	<b>0,00</b>	<b>0,00</b>	<b>0,00</b>	<b>0,00</b>
1/690000-680000	Planmäßige Abschreibung	2226		300,00	300,00	0,00	0,00	0,00	0,00
1/690000-728000	Schnupperticket	2225	3225 24	1.800,00	1.700,00	100,00	1.800,00	1.700,00	100,00
1/690000-728100	Entgelt E-Car Sharing	2225	3225 24	4.900,00	4.900,00	0,00	4.900,00	4.900,00	0,00
<b>SU 22 / 32</b>	<b>Summe Aufwendungen / Auszahlungen operative Gebarung</b>			<b>7.000,00</b>	<b>6.900,00</b>	<b>100,00</b>	<b>6.700,00</b>	<b>6.600,00</b>	<b>100,00</b>
<b>SA 0 / SA 1</b>	<b>(0) Nettoergebnis (21 - 22) / (1) Geldfluss operative Gebarung (31 – 32)</b>			<b>-7.000,00</b>	<b>-6.900,00</b>	<b>-100,00</b>	<b>-6.700,00</b>	<b>-6.600,00</b>	<b>-100,00</b>
<b>SU 23</b>	<b>Summe Haushaltsrücklagen</b>			<b>0,00</b>	<b>0,00</b>	<b>0,00</b>	<b>0,00</b>	<b>0,00</b>	<b>0,00</b>
<b>SA00</b>	<b>Nettoergebnis nach Zuw./Entn. Haushaltsrücklagen (Saldo 0 +/- SU23)</b>			<b>-7.000,00</b>	<b>-6.900,00</b>	<b>-100,00</b>			
<b>Investive Gebarung</b>									
<b>SU 33</b>	<b>Summe Einzahlungen investive Gebarung</b>						<b>0,00</b>	<b>0,00</b>	<b>0,00</b>
1/690000-042000	E-Car Sharing Ausstattung	3415	2 41	0,00	0,00	0,00	10.000,00	10.000,00	0,00
<b>SU 34</b>	<b>Summe Auszahlungen investive Gebarung</b>						<b>10.000,00</b>	<b>10.000,00</b>	<b>0,00</b>
<b>SA2</b>	<b>Saldo (2) Geldfluss aus der Investiven Gebarung (33 – 34)</b>						<b>-10.000,00</b>	<b>-10.000,00</b>	<b>0,00</b>

# 1. Nachtragsvoranschlag 2022

Stadtgemeinde Groß-Enzersdorf

## NVA Ergebnis- und Finanzierungsvoranschlag Detailnachweis

		MVAG		VC QU	Ergebnisvoranschlag		Finanzierungsvoranschlag			
		EH	FH		VA 2022 inkl. NVA	VA 2022	1. NVA	VA 2022 inkl. NVA	VA 2022	1. NVA
SA3	Saldo (3) Nettofinanzierungssaldo (Saldo 1 + Saldo 2)							-16.700,00	-16.600,00	-100,00
Finanzierungstätigkeit										
SU 35	Summe Einzahlungen aus der Finanzierungstätigkeit							0,00	0,00	0,00
SU 36	Summe Auszahlungen aus der Finanzierungstätigkeit							0,00	0,00	0,00
SA4	Saldo (4) Geldfluss aus der Finanzierungstätigkeit (35 – 36)							0,00	0,00	0,00
SA5	Saldo (5) Geldfluss aus der voranschlagswirksamen Gebarung (Saldo 3 + Saldo 4)							-16.700,00	-16.600,00	-100,00

# 1. Nachtragsvoranschlag 2022

Stadtgemeinde Groß-Enzersdorf

# NVA Ergebnis- und Finanzierungsvoranschlag Detailnachweis

		MVAG	VC QU	Ergebnisvoranschlag		Finanzierungsvoranschlag			
		EH	FH	VA 2022 inkl. NVA	VA 2022	1. NVA	VA 2022 inkl. NVA	VA 2022	1. NVA
<b>7 Wirtschaftsförderung</b>									
<b>71</b>	<b>Grundlagenverbesserung in der Land- und Forstwirtschaft</b>								
<b>710</b>	<b>Land- und forstwirtschaftlicher Wegebau</b>								
<b>710000</b>	<b>Land- und forstwirtschaftlicher Wegebau</b>								
<b>Operative Gebarung</b>									
2/710000+813000	Erträge aus der Auflösung von Investitionszuschüssen (Kapitaltransfers)	2127		3.500,00	3.500,00	0,00	0,00	0,00	0,00
6/710000+829910	Mittel aus operativer Gebarung	2116	3116	0,00	0,00	0,00	0,00	0,00	0,00
6/710000+871100	Bedarfszuweisungen	2121	3121	2.100,00	2.100,00	0,00	2.100,00	2.100,00	0,00
<b>SU 21 / 31</b>	<b>Summe Erträge / Einzahlungen operative Gebarung</b>			<b>5.600,00</b>	<b>5.600,00</b>	<b>0,00</b>	<b>2.100,00</b>	<b>2.100,00</b>	<b>0,00</b>
1/710000-611000	Instandhaltung von Straßenbauten	2224	3224	7.000,00	7.000,00	0,00	7.000,00	7.000,00	0,00
1/710000-680000	Planmäßige Abschreibung	2226		502.600,00	502.600,00	0,00	0,00	0,00	0,00
<b>SU 22 / 32</b>	<b>Summe Aufwendungen / Auszahlungen operative Gebarung</b>			<b>509.600,00</b>	<b>509.600,00</b>	<b>0,00</b>	<b>7.000,00</b>	<b>7.000,00</b>	<b>0,00</b>
<b>SA 0 / SA 1</b>	<b>(0) Nettoergebnis (21 - 22) / (1) Geldfluss operative Gebarung (31 - 32)</b>			<b>-504.000,00</b>	<b>-504.000,00</b>	<b>0,00</b>	<b>-4.900,00</b>	<b>-4.900,00</b>	<b>0,00</b>
6/710000+895001	Entnahmen von allgemeinen Haushaltsrücklagen	2301	1	12.800,00	12.800,00	0,00	0,00	0,00	0,00
<b>SU 23</b>	<b>Summe Haushaltsrücklagen</b>			<b>12.800,00</b>	<b>12.800,00</b>	<b>0,00</b>	<b>0,00</b>	<b>0,00</b>	<b>0,00</b>
<b>SA00</b>	<b>Nettoergebnis nach Zuw./Entn. Haushaltsrücklagen (Saldo 0 +/- SU23)</b>			<b>-491.200,00</b>	<b>-491.200,00</b>	<b>0,00</b>			
<b>Investive Gebarung</b>									
6/710000+301000	Kapitaltransfers von Ländern, Landesfonds und Landeskammern	3331	1 33	0,00	0,00	0,00	2.100,00	2.100,00	0,00
<b>SU 33</b>	<b>Summe Einzahlungen investive Gebarung</b>						<b>2.100,00</b>	<b>2.100,00</b>	<b>0,00</b>
5/710000-002000	Straßenbauten	3412	1 40	0,00	0,00	0,00	17.000,00	17.000,00	0,00
<b>SU 34</b>	<b>Summe Auszahlungen investive Gebarung</b>						<b>17.000,00</b>	<b>17.000,00</b>	<b>0,00</b>
<b>SA2</b>	<b>Saldo (2) Geldfluss aus der Investiven Gebarung (33 - 34)</b>						<b>-14.900,00</b>	<b>-14.900,00</b>	<b>0,00</b>
<b>SA3</b>	<b>Saldo (3) Nettofinanzierungssaldo (Saldo 1 + Saldo 2)</b>						<b>-19.800,00</b>	<b>-19.800,00</b>	<b>0,00</b>
<b>Finanzierungstätigkeit</b>									
<b>SU 35</b>	<b>Summe Einzahlungen aus der Finanzierungstätigkeit</b>						<b>0,00</b>	<b>0,00</b>	<b>0,00</b>
<b>SU 36</b>	<b>Summe Auszahlungen aus der Finanzierungstätigkeit</b>						<b>0,00</b>	<b>0,00</b>	<b>0,00</b>
<b>SA4</b>	<b>Saldo (4) Geldfluss aus der Finanzierungstätigkeit (35 - 36)</b>						<b>0,00</b>	<b>0,00</b>	<b>0,00</b>
<b>SA5</b>	<b>Saldo (5) Geldfluss aus der voranschlagswirksamen Gebarung (Saldo 3 + Saldo 4)</b>						<b>-19.800,00</b>	<b>-19.800,00</b>	<b>0,00</b>
<b>710100</b>	<b>Güterweg Wittau</b>								
<b>Operative Gebarung</b>									
<b>SU 21 / 31</b>	<b>Summe Erträge / Einzahlungen operative Gebarung</b>			<b>0,00</b>	<b>0,00</b>	<b>0,00</b>	<b>0,00</b>	<b>0,00</b>	<b>0,00</b>
<b>SU 22 / 32</b>	<b>Summe Aufwendungen / Auszahlungen operative Gebarung</b>			<b>0,00</b>	<b>0,00</b>	<b>0,00</b>	<b>0,00</b>	<b>0,00</b>	<b>0,00</b>
<b>SA 0 / SA 1</b>	<b>(0) Nettoergebnis (21 - 22) / (1) Geldfluss operative Gebarung (31 - 32)</b>			<b>0,00</b>	<b>0,00</b>	<b>0,00</b>	<b>0,00</b>	<b>0,00</b>	<b>0,00</b>

# 1. Nachtragsvoranschlag 2022

Stadtgemeinde Groß-Enzersdorf

# NVA Ergebnis- und Finanzierungsvoranschlag Detailnachweis

		MVAG		VC QU	Ergebnisvoranschlag			Finanzierungsvoranschlag		
		EH	FH		VA 2022 inkl. NVA	VA 2022	1. NVA	VA 2022 inkl. NVA	VA 2022	1. NVA
6/710100+895001	Entnahmen von allgemeinen Haushaltsrücklagen	2301		1	0,00	17.000,00	-17.000,00	0,00	0,00	0,00
<b>SU 23</b>	<b>Summe Haushaltsrücklagen</b>				<b>0,00</b>	<b>17.000,00</b>	<b>-17.000,00</b>	<b>0,00</b>	<b>0,00</b>	<b>0,00</b>
<b>SA00</b>	<b>Nettoergebnis nach Zuw./Entn. Haushaltsrücklagen (Saldo 0 +/- SU23)</b>				<b>0,00</b>	<b>17.000,00</b>	<b>-17.000,00</b>			
<b>Investive Gebarung</b>										
6/710100+301000	Kapitaltransfers von Ländern, Landesfonds und Landeskammern		3331	1 33	0,00	0,00	0,00	0,00	32.000,00	-32.000,00
6/710100+307000	Kapitaltransfers von privaten Haushalten und privaten Organisationen ohne Erwerbszweck und andere		3334	1 34	0,00	0,00	0,00	0,00	16.000,00	-16.000,00
<b>SU 33</b>	<b>Summe Einzahlungen investive Gebarung</b>							<b>0,00</b>	<b>48.000,00</b>	<b>-48.000,00</b>
5/710100-002000	Straßenbauten		3412	1 40	0,00	0,00	0,00	0,00	65.000,00	-65.000,00
<b>SU 34</b>	<b>Summe Auszahlungen investive Gebarung</b>							<b>0,00</b>	<b>65.000,00</b>	<b>-65.000,00</b>
<b>SA2</b>	<b>Saldo (2) Geldfluss aus der Investiven Gebarung (33 – 34)</b>							<b>0,00</b>	<b>-17.000,00</b>	<b>17.000,00</b>
<b>SA3</b>	<b>Saldo (3) Nettofinanzierungssaldo (Saldo 1 + Saldo 2)</b>							<b>0,00</b>	<b>-17.000,00</b>	<b>17.000,00</b>
<b>Finanzierungstätigkeit</b>										
<b>SU 35</b>	<b>Summe Einzahlungen aus der Finanzierungstätigkeit</b>							<b>0,00</b>	<b>0,00</b>	<b>0,00</b>
<b>SU 36</b>	<b>Summe Auszahlungen aus der Finanzierungstätigkeit</b>							<b>0,00</b>	<b>0,00</b>	<b>0,00</b>
<b>SA4</b>	<b>Saldo (4) Geldfluss aus der Finanzierungstätigkeit (35 – 36)</b>							<b>0,00</b>	<b>0,00</b>	<b>0,00</b>
<b>SA5</b>	<b>Saldo (5) Geldfluss aus der voranschlagswirksamen Gebarung (Saldo 3 + Saldo 4)</b>							<b>0,00</b>	<b>-17.000,00</b>	<b>17.000,00</b>
<b>77</b>	<b>Förderung des Fremdenverkehrs</b>									
<b>771</b>	<b>Maßnahmen zur Förderung des Fremdenverkehrs</b>									
<b>771100</b>	<b>Landesausstellung 2022</b>									
<b>Operative Gebarung</b>										
6/771100+801000	Grundstücke Abschlagszahlungen	2116		1 30	0,00	0,00	0,00	0,00	0,00	0,00
6/771100+829910	Mittel aus der operativen Gebarung	2116	3116	1 18	153.400,00	0,00	153.400,00	153.400,00	0,00	153.400,00
6/771100+871000/2	BZ Stadtpark Landesausstellung	2121	3121	1 33	70.000,00	70.000,00	0,00	70.000,00	70.000,00	0,00
<b>SU 21 / 31</b>	<b>Summe Erträge / Einzahlungen operative Gebarung</b>				<b>223.400,00</b>	<b>70.000,00</b>	<b>153.400,00</b>	<b>223.400,00</b>	<b>70.000,00</b>	<b>153.400,00</b>
1/771100-510000	Vertragsbedienstete der Verwaltung.	2211	3211	20	0,00	0,00	0,00	0,00	0,00	0,00
1/771100-580000	Dienstgeberbeiträge zum Ausgleichsfonds für Familienbeihilfen	2212	3212	20	0,00	0,00	0,00	0,00	0,00	0,00
1/771100-582000	DG Sozialversicherung	2212	3212	20	0,00	0,00	0,00	0,00	0,00	0,00
1/771100-592000	Dotierung von Rückstellungen für Jubiläumszuwendungen	2214			0,00	0,00	0,00	0,00	0,00	0,00
1/771100-680000	Planmäßige Abschreibung	2226			700,00	700,00	0,00	0,00	0,00	0,00
1/771100-728000	Entgelte für sonstige Leistungen	2225	3225	24	0,00	0,00	0,00	0,00	0,00	0,00
<b>SU 22 / 32</b>	<b>Summe Aufwendungen / Auszahlungen operative Gebarung</b>				<b>700,00</b>	<b>700,00</b>	<b>0,00</b>	<b>0,00</b>	<b>0,00</b>	<b>0,00</b>
<b>SA 0 / SA 1</b>	<b>(0) Nettoergebnis (21 - 22) / (1) Geldfluss operative Gebarung (31 – 32)</b>				<b>222.700,00</b>	<b>69.300,00</b>	<b>153.400,00</b>	<b>223.400,00</b>	<b>70.000,00</b>	<b>153.400,00</b>

# 1. Nachtragsvoranschlag 2022

Stadtgemeinde Groß-Enzersdorf

# NVA Ergebnis- und Finanzierungsvoranschlag Detailnachweis

		MVAG		VC QU	Ergebnisvoranschlag			Finanzierungsvoranschlag		
		EH	FH		VA 2022 inkl. NVA	VA 2022	1. NVA	VA 2022 inkl. NVA	VA 2022	1. NVA
<b>SU 23</b>	<b>Summe Haushaltsrücklagen</b>				<b>0,00</b>	<b>0,00</b>	<b>0,00</b>	<b>0,00</b>	<b>0,00</b>	<b>0,00</b>
<b>SA00</b>	<b>Nettoergebnis nach Zuw./Entn. Haushaltsrücklagen (Saldo 0 +/- SU23)</b>				<b>222.700,00</b>	<b>69.300,00</b>	<b>153.400,00</b>			
<b>Investive Gebarung</b>										
6/771100+301000/1	Förderung Eco Plus Park Mühleiten	3331	1	33	0,00	0,00	0,00	18.000,00	0,00	18.000,00
6/771100+301000/3	Förderung Eco Plus Mittelalterhaus	3331	1	33	0,00	0,00	0,00	25.000,00	0,00	25.000,00
6/771100+301000/4	Förderung Eco Plus Geschichtslehrpfad	3331	1	33	0,00	0,00	0,00	15.000,00	15.000,00	0,00
6/771100+305000	Kapitaltransfers Umweltfonds	3333	1	34	0,00	0,00	0,00	0,00	159.000,00	-159.000,00
6/771100+305000/2	Förd. Stadtpark "Natur im Garten"	3333	1	34	0,00	0,00	0,00	15.000,00	15.000,00	0,00
6/771100+309000/1	Förderung Leader f. Park Mühleiten	3335	1	33	0,00	0,00	0,00	71.900,00	91.000,00	-19.100,00
6/771100+801000	Grundstücke Abschlagszahlungen	3312	1	30	0,00	0,00	0,00	0,00	0,00	0,00
<b>SU 33</b>	<b>Summe Einzahlungen investive Gebarung</b>							<b>144.900,00</b>	<b>280.000,00</b>	<b>-135.100,00</b>
5/771100-006000/1	Gestaltung Park Mühleiten	3412	1	40	0,00	0,00	0,00	38.300,00	80.000,00	-41.700,00
5/771100-006000/2	Stadtpark Groß-Enzersdorf	3412	1	40	0,00	0,00	0,00	170.000,00	170.000,00	0,00
5/771100-006000/3	Mittelalterhaus	3412	1	40	0,00	0,00	0,00	0,00	0,00	0,00
5/771100-006000/4	Geschichtslehrpfad	3412	1	40	0,00	0,00	0,00	30.000,00	30.000,00	0,00
5/771100-010000/5	Museum Dokannerl	3413	1	40	0,00	0,00	0,00	70.000,00	70.000,00	0,00
<b>SU 34</b>	<b>Summe Auszahlungen investive Gebarung</b>							<b>308.300,00</b>	<b>350.000,00</b>	<b>-41.700,00</b>
<b>SA2</b>	<b>Saldo (2) Geldfluss aus der Investiven Gebarung (33 – 34)</b>							<b>-163.400,00</b>	<b>-70.000,00</b>	<b>-93.400,00</b>
<b>SA3</b>	<b>Saldo (3) Nettofinanzierungssaldo (Saldo 1 + Saldo 2)</b>							<b>60.000,00</b>	<b>0,00</b>	<b>60.000,00</b>
<b>Finanzierungstätigkeit</b>										
<b>SU 35</b>	<b>Summe Einzahlungen aus der Finanzierungstätigkeit</b>							<b>0,00</b>	<b>0,00</b>	<b>0,00</b>
<b>SU 36</b>	<b>Summe Auszahlungen aus der Finanzierungstätigkeit</b>							<b>0,00</b>	<b>0,00</b>	<b>0,00</b>
<b>SA4</b>	<b>Saldo (4) Geldfluss aus der Finanzierungstätigkeit (35 – 36)</b>							<b>0,00</b>	<b>0,00</b>	<b>0,00</b>
<b>SA5</b>	<b>Saldo (5) Geldfluss aus der voranschlagswirksamen Gebarung (Saldo 3 + Saldo 4)</b>							<b>60.000,00</b>	<b>0,00</b>	<b>60.000,00</b>
<b>78 Förderung von Handel, Gewerbe und Industrie</b>										
<b>789 Sonstige Einrichtungen und Maßnahmen</b>										
<b>789000 Wirtschaftsförderung Maßnahmen</b>										
<b>Operative Gebarung</b>										
<b>SU 21 / 31</b>	<b>Summe Erträge / Einzahlungen operative Gebarung</b>				<b>0,00</b>	<b>0,00</b>	<b>0,00</b>	<b>0,00</b>	<b>0,00</b>	<b>0,00</b>
1/789000-511000	Vertragsbedienstete in handwerklicher Verwendung	2211	3211	20	100,00	100,00	0,00	100,00	100,00	0,00
1/789000-565000	Mehrleistungsvergütungen	2211	3211	20	600,00	600,00	0,00	600,00	600,00	0,00
1/789000-569000	Sonstige Nebengebühren	2211	3211	20	100,00	100,00	0,00	100,00	100,00	0,00
1/789000-580000	Dienstgeberbeiträge zum Ausgleichsfonds für Familienbeihilfen	2212	3212	20	100,00	100,00	0,00	100,00	100,00	0,00
1/789000-582000	DG Sozialversicherung	2212	3212	20	100,00	100,00	0,00	100,00	100,00	0,00
1/789000-728000	Faschingsumzug Ausgaben	2225	3225	24	0,00	4.500,00	-4.500,00	0,00	4.500,00	-4.500,00



# 1. Nachtragsvoranschlag 2022

Stadtgemeinde Groß-Enzersdorf

# NVA Ergebnis- und Finanzierungsvoranschlag Detailnachweis

		MVAG VC QU			Ergebnisvoranschlag		Finanzierungsvoranschlag			
		EH	FH		VA 2022 inkl. NVA	VA 2022	1. NVA	VA 2022 inkl. NVA	VA 2022	1. NVA
1/789000-729001	Weihnachtsbeleuchtung	2225	3225	24	75.000,00	75.000,00	0,00	75.000,00	75.000,00	0,00
1/789000-757000	Laufende Transferzahlungen	2234	3234	27	25.000,00	25.000,00	0,00	25.000,00	25.000,00	0,00
<b>SU 22 / 32</b>	<b>Summe Aufwendungen / Auszahlungen operative Gebarung</b>				<b>101.000,00</b>	<b>105.500,00</b>	<b>-4.500,00</b>	<b>101.000,00</b>	<b>105.500,00</b>	<b>-4.500,00</b>
<b>SA 0 / SA 1</b>	<b>(0) Nettoergebnis (21 - 22) / (1) Geldfluss operative Gebarung (31 – 32)</b>				<b>-101.000,00</b>	<b>-105.500,00</b>	<b>4.500,00</b>	<b>-101.000,00</b>	<b>-105.500,00</b>	<b>4.500,00</b>
<b>SU 23</b>	<b>Summe Haushaltsrücklagen</b>				<b>0,00</b>	<b>0,00</b>	<b>0,00</b>	<b>0,00</b>	<b>0,00</b>	<b>0,00</b>
<b>SA00</b>	<b>Nettoergebnis nach Zuw./Entn. Haushaltsrücklagen (Saldo 0 +/- SU23)</b>				<b>-101.000,00</b>	<b>-105.500,00</b>	<b>4.500,00</b>			
<b>Investive Gebarung</b>										
<b>SU 33</b>	<b>Summe Einzahlungen investive Gebarung</b>							<b>0,00</b>	<b>0,00</b>	<b>0,00</b>
<b>SU 34</b>	<b>Summe Auszahlungen investive Gebarung</b>							<b>0,00</b>	<b>0,00</b>	<b>0,00</b>
<b>SA2</b>	<b>Saldo (2) Geldfluss aus der Investiven Gebarung (33 – 34)</b>							<b>0,00</b>	<b>0,00</b>	<b>0,00</b>
<b>SA3</b>	<b>Saldo (3) Nettofinanzierungssaldo (Saldo 1 + Saldo 2)</b>							<b>-101.000,00</b>	<b>-105.500,00</b>	<b>4.500,00</b>
<b>Finanzierungstätigkeit</b>										
<b>SU 35</b>	<b>Summe Einzahlungen aus der Finanzierungstätigkeit</b>							<b>0,00</b>	<b>0,00</b>	<b>0,00</b>
<b>SU 36</b>	<b>Summe Auszahlungen aus der Finanzierungstätigkeit</b>							<b>0,00</b>	<b>0,00</b>	<b>0,00</b>
<b>SA4</b>	<b>Saldo (4) Geldfluss aus der Finanzierungstätigkeit (35 – 36)</b>							<b>0,00</b>	<b>0,00</b>	<b>0,00</b>
<b>SA5</b>	<b>Saldo (5) Geldfluss aus der voranschlagswirksamen Gebarung (Saldo 3 + Saldo 4)</b>							<b>-101.000,00</b>	<b>-105.500,00</b>	<b>4.500,00</b>

# 1. Nachtragsvoranschlag 2022

Stadtgemeinde Groß-Enzersdorf

# NVA Ergebnis- und Finanzierungsvoranschlag Detailnachweis

		MVAG			Ergebnisvoranschlag		Finanzierungsvoranschlag			
		EH	FH	VC QU	VA 2022 inkl. NVA	VA 2022	1. NVA	VA 2022 inkl. NVA	VA 2022	1. NVA
8 Dienstleistungen										
81	Öffentliche Einrichtungen (soweit nicht dem Abschnitt 85 zuzuordnen)									
812	WC-Anlagen									
812000	WC-Anlagen									
Operative Gebarung										
SU 21 / 31	Summe Erträge / Einzahlungen operative Gebarung				0,00	0,00	0,00	0,00	0,00	0,00
1/812000-511000	Bezüge Vb li	2211	3211	20	7.000,00	6.400,00	600,00	7.000,00	6.400,00	600,00
1/812000-523000	Geldbezüge der nicht ganzjährig beschäftigten Arbeiter	2211	3211	20	200,00	0,00	200,00	200,00	0,00	200,00
1/812000-565000	Mehrleistungsvergütung	2211	3211	20	600,00	300,00	300,00	600,00	300,00	300,00
1/812000-569000	Sonstige Nebengebühren	2211	3211	20	100,00	0,00	100,00	100,00	0,00	100,00
1/812000-580000	Dienstgeberbeiträge zum Ausgleichsfonds für Familienbeihilfen	2212	3212	20	100,00	100,00	0,00	100,00	100,00	0,00
1/812000-582000	DG Sozialversicherung	2212	3212	20	1.700,00	1.500,00	200,00	1.700,00	1.500,00	200,00
1/812000-592000	Dotierung von Rückstellungen für Jubiläumszuwendungen	2214			200,00	200,00	0,00	0,00	0,00	0,00
1/812000-600200	Wasser	2222	3222	24	200,00	200,00	0,00	200,00	200,00	0,00
1/812000-613000	Instandh.öffentl.Wc	2224	3224	24	3.000,00	1.000,00	2.000,00	3.000,00	1.000,00	2.000,00
SU 22 / 32	Summe Aufwendungen / Auszahlungen operative Gebarung				13.100,00	9.700,00	3.400,00	12.900,00	9.500,00	3.400,00
SA 0 / SA 1	(0) Nettoergebnis (21 - 22) / (1) Geldfluss operative Gebarung (31 – 32)				-13.100,00	-9.700,00	-3.400,00	-12.900,00	-9.500,00	-3.400,00
SU 23	Summe Haushaltsrücklagen				0,00	0,00	0,00	0,00	0,00	0,00
SA00	Nettoergebnis nach Zuw./Entn. Haushaltsrücklagen (Saldo 0 +/- SU23)				-13.100,00	-9.700,00	-3.400,00			
Investive Gebarung										
SU 33	Summe Einzahlungen investive Gebarung							0,00	0,00	0,00
SU 34	Summe Auszahlungen investive Gebarung							0,00	0,00	0,00
SA2	Saldo (2) Geldfluss aus der Investiven Gebarung (33 – 34)							0,00	0,00	0,00
SA3	Saldo (3) Nettofinanzierungssaldo (Saldo 1 + Saldo 2)							-12.900,00	-9.500,00	-3.400,00
Finanzierungstätigkeit										
SU 35	Summe Einzahlungen aus der Finanzierungstätigkeit							0,00	0,00	0,00
SU 36	Summe Auszahlungen aus der Finanzierungstätigkeit							0,00	0,00	0,00
SA4	Saldo (4) Geldfluss aus der Finanzierungstätigkeit (35 – 36)							0,00	0,00	0,00
SA5	Saldo (5) Geldfluss aus der voranschlagswirksamen Gebarung (Saldo 3 + Saldo 4)							-12.900,00	-9.500,00	-3.400,00
813	Müllbeseitigung									
813000	Abfallbeseitigung									
Operative Gebarung										
2/813000+808000	Müllsäcke Einnahmen	2116	3116	16	1.100,00	1.100,00	0,00	1.100,00	1.100,00	0,00

# 1. Nachtragsvoranschlag 2022

Stadtgemeinde Groß-Enzersdorf

# NVA Ergebnis- und Finanzierungsvoranschlag Detailnachweis

		MVAG			VC QU	Ergebnisvoranschlag			Finanzierungsvoranschlag		
		EH	FH			VA 2022 inkl. NVA	VA 2022	1. NVA	VA 2022 inkl. NVA	VA 2022	1. NVA
2/813000+816000	Kostenersätze v. GVU	2114	3114	13		81.000,00	81.000,00	0,00	81.000,00	81.000,00	0,00
2/813000+816200	Ers.f.Bauschutt	2114	3114	13		3.900,00	3.900,00	0,00	3.900,00	3.900,00	0,00
2/813000+817000	Erträge aus der Auflösung von sonstigen Rückstellungen	2117				0,00	0,00	0,00	0,00	0,00	0,00
<b>SU 21 / 31</b>	<b>Summe Erträge / Einzahlungen operative Gebarung</b>					<b>86.000,00</b>	<b>86.000,00</b>	<b>0,00</b>	<b>86.000,00</b>	<b>86.000,00</b>	<b>0,00</b>
1/813000-400000	Geringwertige Wirtschaftsgüter	2221	3221	23		700,00	700,00	0,00	700,00	700,00	0,00
1/813000-413000	Müllsäcke	2221	3221	23		1.600,00	1.200,00	400,00	1.600,00	1.200,00	400,00
1/813000-511000	Bezüge Vb li	2211	3211	20		15.700,00	13.500,00	2.200,00	15.700,00	13.500,00	2.200,00
1/813000-523000	Arbeiter nicht ganzjährig beschäftigt	2211	3211	20		15.000,00	0,00	15.000,00	15.000,00	0,00	15.000,00
1/813000-565000	Mehrleistungsvergütung	2211	3211	20		16.600,00	25.600,00	-9.000,00	16.600,00	25.600,00	-9.000,00
1/813000-569000	Sonst. Nebengebühren	2211	3211	20		4.100,00	4.100,00	0,00	4.100,00	4.100,00	0,00
1/813000-580000	Dienstgeberbeiträge zum Ausgleichsfonds für Familienbeihilfen	2212	3212	20		1.400,00	1.400,00	0,00	1.400,00	1.400,00	0,00
1/813000-582000	DG Sozialversicherung	2212	3212	20		7.200,00	7.200,00	0,00	7.200,00	7.200,00	0,00
1/813000-591000	Dotierung von Rückstellungen für Abfertigungen	2214				0,00	0,00	0,00	0,00	0,00	0,00
1/813000-592000	Dotierung von Rückstellungen für Jubiläumszuwendungen	2214				100,00	100,00	0,00	0,00	0,00	0,00
1/813000-600000	Strom	2222	3222	24		7.000,00	7.000,00	0,00	7.000,00	7.000,00	0,00
1/813000-600200	Wasser	2222	3222	24		100,00	100,00	0,00	100,00	100,00	0,00
1/813000-619000	Instandh.Müllsammel- stelle	2224	3224	24		4.500,00	4.500,00	0,00	4.500,00	4.500,00	0,00
1/813000-620000	Transportkosten	2222	3222	24		35.500,00	27.500,00	8.000,00	35.500,00	27.500,00	8.000,00
1/813000-631000	Telefon	2222	3222	24		300,00	300,00	0,00	300,00	300,00	0,00
1/813000-670000	Versicherungen	2222	3222	24		600,00	600,00	0,00	600,00	600,00	0,00
1/813000-680000	Planmäßige Abschreibung	2226				12.100,00	12.100,00	0,00	0,00	0,00	0,00
1/813000-724000	Reisegebühren	2225	3225	24		0,00	100,00	-100,00	0,00	100,00	-100,00
1/813000-729400	Entsorgung Grünschnitt	2225	3225	24		600,00	600,00	0,00	600,00	600,00	0,00
1/813000-729600	Grundwasseruntersuchungen Deponien	2225	3225	24		2.700,00	2.700,00	0,00	2.700,00	2.700,00	0,00
<b>SU 22 / 32</b>	<b>Summe Aufwendungen / Auszahlungen operative Gebarung</b>					<b>125.800,00</b>	<b>109.300,00</b>	<b>16.500,00</b>	<b>113.600,00</b>	<b>97.100,00</b>	<b>16.500,00</b>
<b>SA 0 / SA 1</b>	<b>(0) Nettoergebnis (21 - 22) / (1) Geldfluss operative Gebarung (31 - 32)</b>					<b>-39.800,00</b>	<b>-23.300,00</b>	<b>-16.500,00</b>	<b>-27.600,00</b>	<b>-11.100,00</b>	<b>-16.500,00</b>
<b>SU 23</b>	<b>Summe Haushaltsrücklagen</b>					<b>0,00</b>	<b>0,00</b>	<b>0,00</b>	<b>0,00</b>	<b>0,00</b>	<b>0,00</b>
<b>SA00</b>	<b>Nettoergebnis nach Zuw./Entn. Haushaltsrücklagen (Saldo 0 +/- SU23)</b>					<b>-39.800,00</b>	<b>-23.300,00</b>	<b>-16.500,00</b>			
<b>Investive Gebarung</b>											
<b>SU 33</b>	<b>Summe Einzahlungen investive Gebarung</b>								<b>0,00</b>	<b>0,00</b>	<b>0,00</b>
<b>SU 34</b>	<b>Summe Auszahlungen investive Gebarung</b>								<b>0,00</b>	<b>0,00</b>	<b>0,00</b>
<b>SA2</b>	<b>Saldo (2) Geldfluss aus der Investiven Gebarung (33 - 34)</b>								<b>0,00</b>	<b>0,00</b>	<b>0,00</b>
<b>SA3</b>	<b>Saldo (3) Nettofinanzierungssaldo (Saldo 1 + Saldo 2)</b>								<b>-27.600,00</b>	<b>-11.100,00</b>	<b>-16.500,00</b>
<b>Finanzierungstätigkeit</b>											
<b>SU 35</b>	<b>Summe Einzahlungen aus der Finanzierungstätigkeit</b>								<b>0,00</b>	<b>0,00</b>	<b>0,00</b>
<b>SU 36</b>	<b>Summe Auszahlungen aus der Finanzierungstätigkeit</b>								<b>0,00</b>	<b>0,00</b>	<b>0,00</b>

# 1. Nachtragsvoranschlag 2022

Stadtgemeinde Groß-Enzersdorf

# NVA Ergebnis- und Finanzierungsvoranschlag Detailnachweis

		MVAG			VC QU		Ergebnisvoranschlag		Finanzierungsvoranschlag		
		EH	FH		VA 2022 inkl. NVA	VA 2022	1. NVA	VA 2022 inkl. NVA	VA 2022	1. NVA	
SA4	Saldo (4) Geldfluss aus der Finanzierungstätigkeit (35 – 36)							0,00	0,00	0,00	
SA5	Saldo (5) Geldfluss aus der voranschlagswirksamen Gebarung (Saldo 3 + Saldo 4)							-27.600,00	-11.100,00	-16.500,00	
814	Straßenreinigung										
814000	Straßenreinigung										
Operative Gebarung											
2/814000+803100	Veräußerungen von technischen Anlagen, Fahrzeugen und Maschinen	2116		31	0,00	0,00	0,00	0,00	0,00	0,00	
2/814000+817000	Erträge aus der Auflösung von sonstigen Rückstellungen	2117			0,00	0,00	0,00	0,00	0,00	0,00	
2/814000+829000	Ersätze von Ausgaben	2116	3116	18	0,00	0,00	0,00	0,00	0,00	0,00	
2/814000+860100	Rückersatz AMS	2121	3121	15	4.200,00	4.200,00	0,00	4.200,00	4.200,00	0,00	
SU 21 / 31	Summe Erträge / Einzahlungen operative Gebarung				4.200,00	4.200,00	0,00	4.200,00	4.200,00	0,00	
1/814000-400000	Geringw. Wirtschaftsgüter	2221	3221	23	4.000,00	4.000,00	0,00	4.000,00	4.000,00	0,00	
1/814000-452000	Treibstoffe	2221	3221	23	23.000,00	23.000,00	0,00	23.000,00	23.000,00	0,00	
1/814000-510000	Geldbezüge der Vertragsbediensteten der Verwaltung	2211	3211	20	100,00	0,00	100,00	100,00	0,00	100,00	
1/814000-511000	Bezüge Vb li	2211	3211	20	36.000,00	36.000,00	0,00	36.000,00	36.000,00	0,00	
1/814000-523000	Arbeiter nicht ganzjährig beschäftigt	2211	3211	20	255.000,00	290.000,00	-35.000,00	255.000,00	290.000,00	-35.000,00	
1/814000-565000	Mehrleistungsvergütung	2211	3211	20	12.200,00	6.000,00	6.200,00	12.200,00	6.000,00	6.200,00	
1/814000-569000	Sonst. Nebengebühren	2211	3211	20	22.500,00	10.000,00	12.500,00	22.500,00	10.000,00	12.500,00	
1/814000-580000	Dienstgeberbeiträge zum Ausgleichsfonds für Familienbeihilfen	2212	3212	20	11.500,00	11.500,00	0,00	11.500,00	11.500,00	0,00	
1/814000-582000	DG Sozialversicherung	2212	3212	20	65.400,00	65.400,00	0,00	65.400,00	65.400,00	0,00	
1/814000-591000	Dotierung von Rückstellungen für Abfertigungen	2214			100,00	100,00	0,00	0,00	0,00	0,00	
1/814000-592000	Dotierung von Rückstellungen für Jubiläumszuwendungen	2214			400,00	400,00	0,00	0,00	0,00	0,00	
1/814000-617000	Instandhaltg.Fahrzeuge	2224	3224	24	32.300,00	15.300,00	17.000,00	32.300,00	15.300,00	17.000,00	
1/814000-670000	Versicherungen	2222	3222	24	9.000,00	9.000,00	0,00	9.000,00	9.000,00	0,00	
1/814000-680000	Planmäßige Abschreibung	2226			46.400,00	46.400,00	0,00	0,00	0,00	0,00	
1/814000-724000	Reisegebühren	2225	3225	24	100,00	100,00	0,00	100,00	100,00	0,00	
1/814000-728000	Entsorgung Kehrut	2225	3225	24	6.000,00	0,00	6.000,00	6.000,00	0,00	6.000,00	
SU 22 / 32	Summe Aufwendungen / Auszahlungen operative Gebarung				524.000,00	517.200,00	6.800,00	477.100,00	470.300,00	6.800,00	
SA 0 / SA 1	(0) Nettoergebnis (21 - 22) / (1) Geldfluss operative Gebarung (31 – 32)				-519.800,00	-513.000,00	-6.800,00	-472.900,00	-466.100,00	-6.800,00	
SU 23	Summe Haushaltsrücklagen				0,00	0,00	0,00	0,00	0,00	0,00	
SA00	Nettoergebnis nach Zuw./Entn. Haushaltsrücklagen (Saldo 0 +/- SU23)				-519.800,00	-513.000,00	-6.800,00				

# 1. Nachtragsvoranschlag 2022

Stadtgemeinde Groß-Enzersdorf

# NVA Ergebnis- und Finanzierungsvoranschlag Detailnachweis

		MVAG		VC QU	Ergebnisvoranschlag			Finanzierungsvoranschlag		
		EH	FH		VA 2022 inkl. NVA	VA 2022	1. NVA	VA 2022 inkl. NVA	VA 2022	1. NVA
Investive Gebarung										
2/814000+803100	Veräußerungen von technischen Anlagen, Fahrzeugen und Maschinen		3314	31	0,00	0,00	0,00	0,00	0,00	0,00
SU 33	Summe Einzahlungen investive Gebarung							0,00	0,00	0,00
1/814000-040000	Fahrzeuge		3414	2 41	0,00	0,00	0,00	167.200,00	0,00	167.200,00
SU 34	Summe Auszahlungen investive Gebarung							167.200,00	0,00	167.200,00
SA2	Saldo (2) Geldfluss aus der Investiven Gebarung (33 – 34)							-167.200,00	0,00	-167.200,00
SA3	Saldo (3) Nettofinanzierungssaldo (Saldo 1 + Saldo 2)							-640.100,00	-466.100,00	-174.000,00
Finanzierungstätigkeit										
SU 35	Summe Einzahlungen aus der Finanzierungstätigkeit							0,00	0,00	0,00
SU 36	Summe Auszahlungen aus der Finanzierungstätigkeit							0,00	0,00	0,00
SA4	Saldo (4) Geldfluss aus der Finanzierungstätigkeit (35 – 36)							0,00	0,00	0,00
SA5	Saldo (5) Geldfluss aus der voranschlagswirksamen Gebarung (Saldo 3 + Saldo 4)							-640.100,00	-466.100,00	-174.000,00
815	Park- und Gartenanlagen, Kinderspielplätze									
815000	Park- und Gartenanlagen, Kinderspielplätze									
Operative Gebarung										
2/815000+813000	Erträge aus der Auflösung von Investitionszuschüssen (Kapitaltransfers)	2127			7.500,00	7.500,00	0,00	0,00	0,00	0,00
2/815000+816000	Kostenbeiträge für Kugeln aus Kugelbahn	2114	3114	13	500,00	0,00	500,00	500,00	0,00	500,00
2/815000+817000	Erträge aus der Auflösung von sonstigen Rückstellungen	2117			0,00	0,00	0,00	0,00	0,00	0,00
2/815000+829000	Ersätze	2116	3116	18	2.000,00	200,00	1.800,00	2.000,00	200,00	1.800,00
SU 21 / 31	Summe Erträge / Einzahlungen operative Gebarung				10.000,00	7.700,00	2.300,00	2.500,00	200,00	2.300,00
1/815000-400000	Geringwertige Wirtschaftsgüter des Anlagevermögens	2221	3221	23	8.000,00	5.000,00	3.000,00	8.000,00	5.000,00	3.000,00
1/815000-452000	Treibstoffe	2221	3221	23	21.200,00	9.200,00	12.000,00	21.200,00	9.200,00	12.000,00
1/815000-510000	Geldbezüge der Vertragsbediensteten der Verwaltung	2211	3211	20	25.000,00	0,00	25.000,00	25.000,00	0,00	25.000,00
1/815000-511000	Bezüge Vb li	2211	3211	20	260.600,00	280.600,00	-20.000,00	260.600,00	280.600,00	-20.000,00
1/815000-523000	Arbeiter nicht ganzjährig beschäftigt	2211	3211	20	33.000,00	23.000,00	10.000,00	33.000,00	23.000,00	10.000,00
1/815000-565000	Mehrleistungsvergütung	2211	3211	20	8.500,00	1.500,00	7.000,00	8.500,00	1.500,00	7.000,00
1/815000-569000	Sonst. Nebengebühren	2211	3211	20	21.600,00	21.600,00	0,00	21.600,00	21.600,00	0,00
1/815000-580000	Dienstgeberbeiträge zum Ausgleichsfonds für Familienbeihilfen	2212	3212	20	14.700,00	14.700,00	0,00	14.700,00	14.700,00	0,00
1/815000-582000	DG Sozialversicherung	2212	3212	20	76.000,00	76.000,00	0,00	76.000,00	76.000,00	0,00
1/815000-591000	Dotierung von Rückstellungen für Abfertigungen	2214			2.700,00	2.700,00	0,00	0,00	0,00	0,00
1/815000-592000	Dotierung von Rückstellungen für Jubiläumszuwendungen	2214			4.900,00	4.900,00	0,00	0,00	0,00	0,00

# 1. Nachtragsvoranschlag 2022

Stadtgemeinde Groß-Enzersdorf

# NVA Ergebnis- und Finanzierungsvoranschlag Detailnachweis

		MVAG		VC QU	Ergebnisvoranschlag			Finanzierungsvoranschlag		
		EH	FH		VA 2022 inkl. NVA	VA 2022	1. NVA	VA 2022 inkl. NVA	VA 2022	1. NVA
1/815000-600000	Strom	2222	3222	24	5.000,00	4.500,00	500,00	5.000,00	4.500,00	500,00
1/815000-600100	Gas	2222	3222	24	800,00	800,00	0,00	800,00	800,00	0,00
1/815000-600200	Wasser	2222	3222	24	600,00	600,00	0,00	600,00	600,00	0,00
1/815000-610000	Instandhaltung v. Grund u. Boden	2224	3224	24	125.000,00	120.000,00	5.000,00	125.000,00	120.000,00	5.000,00
1/815000-614000	Instandhaltung von Gebäuden	2224	3224	24	700,00	700,00	0,00	700,00	700,00	0,00
1/815000-617000	Instandhaltung von Maschinen	2224	3224	24	22.400,00	22.400,00	0,00	22.400,00	22.400,00	0,00
1/815000-631000	Telekommunikationsdienste	2222	3222	24	200,00	0,00	200,00	200,00	0,00	200,00
1/815000-670000	Versicherungen	2222	3222	24	5.700,00	5.700,00	0,00	5.700,00	5.700,00	0,00
1/815000-680000	Planmäßige Abschreibung	2226			57.400,00	57.400,00	0,00	0,00	0,00	0,00
1/815000-724000	Reisegebühren	2225	3225	24	1.000,00	400,00	600,00	1.000,00	400,00	600,00
<b>SU 22 / 32</b>	<b>Summe Aufwendungen / Auszahlungen operative Gebarung</b>				<b>695.000,00</b>	<b>651.700,00</b>	<b>43.300,00</b>	<b>630.000,00</b>	<b>586.700,00</b>	<b>43.300,00</b>
<b>SA 0 / SA 1</b>	<b>(0) Nettoergebnis (21 - 22) / (1) Geldfluss operative Gebarung (31 - 32)</b>				<b>-685.000,00</b>	<b>-644.000,00</b>	<b>-41.000,00</b>	<b>-627.500,00</b>	<b>-586.500,00</b>	<b>-41.000,00</b>
<b>SU 23</b>	<b>Summe Haushaltsrücklagen</b>				<b>0,00</b>	<b>0,00</b>	<b>0,00</b>	<b>0,00</b>	<b>0,00</b>	<b>0,00</b>
<b>SA00</b>	<b>Nettoergebnis nach Zuw./Entn. Haushaltsrücklagen (Saldo 0 +/- SU23)</b>				<b>-685.000,00</b>	<b>-644.000,00</b>	<b>-41.000,00</b>			
<b>Investive Gebarung</b>										
<b>SU 33</b>	<b>Summe Einzahlungen investive Gebarung</b>							<b>0,00</b>	<b>0,00</b>	<b>0,00</b>
1/815000-040000	Fahrzeuge		3414	2 41	0,00	0,00	0,00	0,00	0,00	0,00
1/815000-042000	Amtsausstattung		3415	2 41	0,00	0,00	0,00	50.000,00	50.000,00	0,00
<b>SU 34</b>	<b>Summe Auszahlungen investive Gebarung</b>							<b>50.000,00</b>	<b>50.000,00</b>	<b>0,00</b>
<b>SA2</b>	<b>Saldo (2) Geldfluss aus der Investiven Gebarung (33 - 34)</b>							<b>-50.000,00</b>	<b>-50.000,00</b>	<b>0,00</b>
<b>SA3</b>	<b>Saldo (3) Nettofinanzierungssaldo (Saldo 1 + Saldo 2)</b>							<b>-677.500,00</b>	<b>-636.500,00</b>	<b>-41.000,00</b>
<b>Finanzierungstätigkeit</b>										
<b>SU 35</b>	<b>Summe Einzahlungen aus der Finanzierungstätigkeit</b>							<b>0,00</b>	<b>0,00</b>	<b>0,00</b>
<b>SU 36</b>	<b>Summe Auszahlungen aus der Finanzierungstätigkeit</b>							<b>0,00</b>	<b>0,00</b>	<b>0,00</b>
<b>SA4</b>	<b>Saldo (4) Geldfluss aus der Finanzierungstätigkeit (35 - 36)</b>							<b>0,00</b>	<b>0,00</b>	<b>0,00</b>
<b>SA5</b>	<b>Saldo (5) Geldfluss aus der voranschlagswirksamen Gebarung (Saldo 3 + Saldo 4)</b>							<b>-677.500,00</b>	<b>-636.500,00</b>	<b>-41.000,00</b>
<b>815001 Stadtmauernpark</b>										
<b>Operative Gebarung</b>										
<b>SU 21 / 31</b>	<b>Summe Erträge / Einzahlungen operative Gebarung</b>				<b>0,00</b>	<b>0,00</b>	<b>0,00</b>	<b>0,00</b>	<b>0,00</b>	<b>0,00</b>
1/815001-680000	Planmäßige Abschreibung	2226			1.400,00	1.400,00	0,00	0,00	0,00	0,00
5/815001-728000	Entgelte für sonstige Leistungen	2225	3225	1 24	0,00	0,00	0,00	0,00	0,00	0,00
<b>SU 22 / 32</b>	<b>Summe Aufwendungen / Auszahlungen operative Gebarung</b>				<b>1.400,00</b>	<b>1.400,00</b>	<b>0,00</b>	<b>0,00</b>	<b>0,00</b>	<b>0,00</b>
<b>SA 0 / SA 1</b>	<b>(0) Nettoergebnis (21 - 22) / (1) Geldfluss operative Gebarung (31 - 32)</b>				<b>-1.400,00</b>	<b>-1.400,00</b>	<b>0,00</b>	<b>0,00</b>	<b>0,00</b>	<b>0,00</b>
<b>SU 23</b>	<b>Summe Haushaltsrücklagen</b>				<b>0,00</b>	<b>0,00</b>	<b>0,00</b>	<b>0,00</b>	<b>0,00</b>	<b>0,00</b>
<b>SA00</b>	<b>Nettoergebnis nach Zuw./Entn. Haushaltsrücklagen (Saldo 0 +/- SU23)</b>				<b>-1.400,00</b>	<b>-1.400,00</b>	<b>0,00</b>			

# 1. Nachtragsvoranschlag 2022

Stadtgemeinde Groß-Enzersdorf

# NVA Ergebnis- und Finanzierungsvoranschlag Detailnachweis

		MVAG		VC QU	Ergebnisvoranschlag		Finanzierungsvoranschlag			
		EH	FH		VA 2022 inkl. NVA	VA 2022	1. NVA	VA 2022 inkl. NVA	VA 2022	1. NVA
Investive Gebarung										
6/815001+305000	Kapitaltransfers von Unternehmen (Umweltfonds)	3333	1	34	0,00	0,00	0,00	619.100,00	320.700,00	298.400,00
SU 33	Summe Einzahlungen investive Gebarung							619.100,00	320.700,00	298.400,00
5/815001-006000	Sonstige Grundstückseinrichtungen	3412	1	40	0,00	0,00	0,00	520.700,00	320.700,00	200.000,00
SU 34	Summe Auszahlungen investive Gebarung							520.700,00	320.700,00	200.000,00
SA2	Saldo (2) Geldfluss aus der Investiven Gebarung (33 – 34)							98.400,00	0,00	98.400,00
SA3	Saldo (3) Nettofinanzierungssaldo (Saldo 1 + Saldo 2)							98.400,00	0,00	98.400,00
Finanzierungstätigkeit										
SU 35	Summe Einzahlungen aus der Finanzierungstätigkeit							0,00	0,00	0,00
SU 36	Summe Auszahlungen aus der Finanzierungstätigkeit							0,00	0,00	0,00
SA4	Saldo (4) Geldfluss aus der Finanzierungstätigkeit (35 – 36)							0,00	0,00	0,00
SA5	Saldo (5) Geldfluss aus der voranschlagswirksamen Gebarung (Saldo 3 + Saldo 4)							98.400,00	0,00	98.400,00
816	Öffentliche Beleuchtung und öffentliche Uhren									
816000	Öffentliche Beleuchtung und öffentliche Uhren									
Operative Gebarung										
6/816000+801000	Grundstücke Abschlagszahlungen	2116		1 30	0,00	0,00	0,00	0,00	0,00	0,00
2/816000+813000	Erträge aus der Auflösung von Investitionszuschüssen (Kapitaltransfers)	2127			22.600,00	22.600,00	0,00	0,00	0,00	0,00
SU 21 / 31	Summe Erträge / Einzahlungen operative Gebarung				22.600,00	22.600,00	0,00	0,00	0,00	0,00
1/816000-600000	Strom	2222	3222	24	65.000,00	65.000,00	0,00	65.000,00	65.000,00	0,00
1/816000-619000	Instandh.öff.Beleuchtg.	2224	3224	24	76.000,00	81.000,00	-5.000,00	76.000,00	81.000,00	-5.000,00
1/816000-650000/57	Zinsen für Finanzschulden in Euro	2241	3241	25	24.000,00	22.200,00	1.800,00	24.000,00	22.200,00	1.800,00
1/816000-680000	Planmäßige Abschreibung	2226			202.700,00	202.700,00	0,00	0,00	0,00	0,00
SU 22 / 32	Summe Aufwendungen / Auszahlungen operative Gebarung				367.700,00	370.900,00	-3.200,00	165.000,00	168.200,00	-3.200,00
SA 0 / SA 1	(0) Nettoergebnis (21 - 22) / (1) Geldfluss operative Gebarung (31 – 32)				-345.100,00	-348.300,00	3.200,00	-165.000,00	-168.200,00	3.200,00
6/816000+895000	Entnahmen von allgemeinen Haushaltsrücklagen	2301		1	0,00	0,00	0,00	0,00	0,00	0,00
6/816000+895001	Entnahmen von allgemeinen Haushaltsrücklagen	2301		1	21.400,00	30.000,00	-8.600,00	0,00	0,00	0,00
SU 23	Summe Haushaltsrücklagen				21.400,00	30.000,00	-8.600,00	0,00	0,00	0,00
SA00	Nettoergebnis nach Zuw./Entn. Haushaltsrücklagen (Saldo 0 +/- SU23)				-323.700,00	-318.300,00	-5.400,00			
Investive Gebarung										
6/816000+801000	Grundstücke Abschlagszahlungen	3312	1	30	0,00	0,00	0,00	0,00	0,00	0,00
SU 33	Summe Einzahlungen investive Gebarung							0,00	0,00	0,00
5/816000-050000	Ausgaben	3412	1	40	0,00	0,00	0,00	21.400,00	30.000,00	-8.600,00
SU 34	Summe Auszahlungen investive Gebarung							21.400,00	30.000,00	-8.600,00
SA2	Saldo (2) Geldfluss aus der Investiven Gebarung (33 – 34)							-21.400,00	-30.000,00	8.600,00

# 1. Nachtragsvoranschlag 2022

Stadtgemeinde Groß-Enzersdorf

# NVA Ergebnis- und Finanzierungsvoranschlag Detailnachweis

		MVAG		VC QU	Ergebnisvoranschlag			Finanzierungsvoranschlag		
		EH	FH		VA 2022 inkl. NVA	VA 2022	1. NVA	VA 2022 inkl. NVA	VA 2022	1. NVA
SA3	Saldo (3) Nettofinanzierungssaldo (Saldo 1 + Saldo 2)							-186.400,00	-198.200,00	11.800,00
Finanzierungstätigkeit										
SU 35	Summe Einzahlungen aus der Finanzierungstätigkeit							0,00	0,00	0,00
1/816000-347000/57	Investitionsdarlehen von Unternehmen (ohne Finanzunternehmen) und anderen	3613	65		0,00	0,00	0,00	114.600,00	115.600,00	-1.000,00
SU 36	Summe Auszahlungen aus der Finanzierungstätigkeit							114.600,00	115.600,00	-1.000,00
SA4	Saldo (4) Geldfluss aus der Finanzierungstätigkeit (35 – 36)							-114.600,00	-115.600,00	1.000,00
SA5	Saldo (5) Geldfluss aus der voranschlagswirksamen Gebarung (Saldo 3 + Saldo 4)							-301.000,00	-313.800,00	12.800,00
817	Friedhöfe (einschließlich Einsegnungshallen und Krematorien)									
817000	Friedhöfe									
Operative Gebarung										
2/817000+811400	Einnahmen Betriebskosten	2115	3115	14	1.200,00	1.200,00	0,00	1.200,00	1.200,00	0,00
2/817000+817000	Erträge aus der Auflösung von sonstigen Rückstellungen	2117			0,00	0,00	0,00	0,00	0,00	0,00
2/817000+852010	Grabstellengebühren	2113	3113	12	97.000,00	102.000,00	-5.000,00	97.000,00	102.000,00	-5.000,00
2/817000+852020	Begräbnisgebühren	2113	3113	12	109.000,00	104.000,00	5.000,00	109.000,00	104.000,00	5.000,00
SU 21 / 31	Summe Erträge / Einzahlungen operative Gebarung				207.200,00	207.200,00	0,00	207.200,00	207.200,00	0,00
1/817000-400000	geringw. Wirtschaftsgüter	2221	3221	23	1.100,00	900,00	200,00	1.100,00	900,00	200,00
1/817000-511000	Bezüge Vb li	2211	3211	20	49.800,00	49.800,00	0,00	49.800,00	49.800,00	0,00
1/817000-523000	Arbeiter nicht ganzjährig beschäftigt	2211	3211	20	2.000,00	5.600,00	-3.600,00	2.000,00	5.600,00	-3.600,00
1/817000-565000	Mehrleistungsvergütung	2211	3211	20	4.600,00	4.600,00	0,00	4.600,00	4.600,00	0,00
1/817000-569000	Sonst. Nebengebühren	2211	3211	20	4.900,00	4.900,00	0,00	4.900,00	4.900,00	0,00
1/817000-580000	Dienstgeberbeiträge zum Ausgleichsfonds für Familienbeihilfen	2212	3212	20	2.400,00	2.400,00	0,00	2.400,00	2.400,00	0,00
1/817000-582000	DG Sozialversicherung	2212	3212	20	13.200,00	12.700,00	500,00	13.200,00	12.700,00	500,00
1/817000-591000	Dotierung von Rückstellungen für Abfertigungen	2214			100,00	100,00	0,00	0,00	0,00	0,00
1/817000-592000	Dotierung von Rückstellungen für Jubiläumszuwendungen	2214			1.300,00	1.300,00	0,00	0,00	0,00	0,00
1/817000-600000	Strom	2222	3222	24	3.500,00	2.300,00	1.200,00	3.500,00	2.300,00	1.200,00
1/817000-600100	Gas	2222	3222	24	4.000,00	2.000,00	2.000,00	4.000,00	2.000,00	2.000,00
1/817000-600200	Wasser	2222	3222	24	1.600,00	1.600,00	0,00	1.600,00	1.600,00	0,00
1/817000-610000	Instandhaltung v. Grund u. Boden	2224	3224	24	30.600,00	30.600,00	0,00	30.600,00	30.600,00	0,00
1/817000-613000	Instandhaltung von Sonst.Einrichtungen	2224	3224	24	12.000,00	7.000,00	5.000,00	12.000,00	7.000,00	5.000,00
1/817000-617000	Instandhaltung von Fahrzeugen	2224	3224	24	2.000,00	1.000,00	1.000,00	2.000,00	1.000,00	1.000,00
1/817000-631000	Telefon	2222	3222	24	300,00	300,00	0,00	300,00	300,00	0,00
1/817000-670000	Versicherungen	2222	3222	24	1.200,00	1.000,00	200,00	1.200,00	1.000,00	200,00
1/817000-680000	Planmäßige Abschreibung	2226			30.100,00	30.100,00	0,00	0,00	0,00	0,00
1/817000-720000	Vergütungen zw. Verwaltungszweigen	2225	3225	24	16.300,00	15.900,00	400,00	16.300,00	15.900,00	400,00



# 1. Nachtragsvoranschlag 2022

Stadtgemeinde Groß-Enzersdorf

# NVA Ergebnis- und Finanzierungsvoranschlag Detailnachweis

		MVAG VC QU			Ergebnisvoranschlag			Finanzierungsvoranschlag		
		EH	FH		VA 2022 inkl. NVA	VA 2022	1. NVA	VA 2022 inkl. NVA	VA 2022	1. NVA
1/817000-724000	Reisegebühren	2225	3225	24	100,00	100,00	0,00	100,00	100,00	0,00
1/817000-728000	Graböffnung und Schließung	2225	3225	24	26.400,00	20.400,00	6.000,00	26.400,00	20.400,00	6.000,00
<b>SU 22 / 32</b>	<b>Summe Aufwendungen / Auszahlungen operative Gebarung</b>				<b>207.500,00</b>	<b>194.600,00</b>	<b>12.900,00</b>	<b>176.000,00</b>	<b>163.100,00</b>	<b>12.900,00</b>
<b>SA 0 / SA 1</b>	<b>(0) Nettoergebnis (21 - 22) / (1) Geldfluss operative Gebarung (31 – 32)</b>				<b>-300,00</b>	<b>12.600,00</b>	<b>-12.900,00</b>	<b>31.200,00</b>	<b>44.100,00</b>	<b>-12.900,00</b>
<b>SU 23</b>	<b>Summe Haushaltsrücklagen</b>				<b>0,00</b>	<b>0,00</b>	<b>0,00</b>	<b>0,00</b>	<b>0,00</b>	<b>0,00</b>
<b>SA00</b>	<b>Nettoergebnis nach Zuw./Entn. Haushaltsrücklagen (Saldo 0 +/- SU23)</b>				<b>-300,00</b>	<b>12.600,00</b>	<b>-12.900,00</b>			
<b>Investive Gebarung</b>										
<b>SU 33</b>	<b>Summe Einzahlungen investive Gebarung</b>							<b>0,00</b>	<b>0,00</b>	<b>0,00</b>
1/817000-006000	FH-Mauer		3412	2 40	0,00	0,00	0,00	16.500,00	0,00	16.500,00
1/817000-010000	Gebäude und Bauten		3413	2 40	0,00	0,00	0,00	0,00	0,00	0,00
1/817000-042000	Amtsausstattung		3415	2 41	0,00	0,00	0,00	4.100,00	4.100,00	0,00
1/817000-050000	Sonderanlagen		3412	2 40	0,00	0,00	0,00	60.000,00	60.000,00	0,00
<b>SU 34</b>	<b>Summe Auszahlungen investive Gebarung</b>							<b>80.600,00</b>	<b>64.100,00</b>	<b>16.500,00</b>
<b>SA2</b>	<b>Saldo (2) Geldfluss aus der Investiven Gebarung (33 – 34)</b>							<b>-80.600,00</b>	<b>-64.100,00</b>	<b>-16.500,00</b>
<b>SA3</b>	<b>Saldo (3) Nettofinanzierungssaldo (Saldo 1 + Saldo 2)</b>							<b>-49.400,00</b>	<b>-20.000,00</b>	<b>-29.400,00</b>
<b>Finanzierungstätigkeit</b>										
<b>SU 35</b>	<b>Summe Einzahlungen aus der Finanzierungstätigkeit</b>							<b>0,00</b>	<b>0,00</b>	<b>0,00</b>
<b>SU 36</b>	<b>Summe Auszahlungen aus der Finanzierungstätigkeit</b>							<b>0,00</b>	<b>0,00</b>	<b>0,00</b>
<b>SA4</b>	<b>Saldo (4) Geldfluss aus der Finanzierungstätigkeit (35 – 36)</b>							<b>0,00</b>	<b>0,00</b>	<b>0,00</b>
<b>SA5</b>	<b>Saldo (5) Geldfluss aus der voranschlagswirksamen Gebarung (Saldo 3 + Saldo 4)</b>							<b>-49.400,00</b>	<b>-20.000,00</b>	<b>-29.400,00</b>
<b>819</b>	<b>Sonstige öffentliche Einrichtungen</b>									
<b>819000</b>	<b>Hundenauslaufzone</b>									
<b>Operative Gebarung</b>										
<b>SU 21 / 31</b>	<b>Summe Erträge / Einzahlungen operative Gebarung</b>				<b>0,00</b>	<b>0,00</b>	<b>0,00</b>	<b>0,00</b>	<b>0,00</b>	<b>0,00</b>
1/819000-600200	Wasser	2222	3222	24	200,00	200,00	0,00	200,00	200,00	0,00
1/819000-610000	Instandhaltung von Grund und Boden	2224	3224	24	500,00	500,00	0,00	500,00	500,00	0,00
<b>SU 22 / 32</b>	<b>Summe Aufwendungen / Auszahlungen operative Gebarung</b>				<b>700,00</b>	<b>700,00</b>	<b>0,00</b>	<b>700,00</b>	<b>700,00</b>	<b>0,00</b>
<b>SA 0 / SA 1</b>	<b>(0) Nettoergebnis (21 - 22) / (1) Geldfluss operative Gebarung (31 – 32)</b>				<b>-700,00</b>	<b>-700,00</b>	<b>0,00</b>	<b>-700,00</b>	<b>-700,00</b>	<b>0,00</b>
<b>SU 23</b>	<b>Summe Haushaltsrücklagen</b>				<b>0,00</b>	<b>0,00</b>	<b>0,00</b>	<b>0,00</b>	<b>0,00</b>	<b>0,00</b>
<b>SA00</b>	<b>Nettoergebnis nach Zuw./Entn. Haushaltsrücklagen (Saldo 0 +/- SU23)</b>				<b>-700,00</b>	<b>-700,00</b>	<b>0,00</b>			
<b>Investive Gebarung</b>										
<b>SU 33</b>	<b>Summe Einzahlungen investive Gebarung</b>							<b>0,00</b>	<b>0,00</b>	<b>0,00</b>
<b>SU 34</b>	<b>Summe Auszahlungen investive Gebarung</b>							<b>0,00</b>	<b>0,00</b>	<b>0,00</b>
<b>SA2</b>	<b>Saldo (2) Geldfluss aus der Investiven Gebarung (33 – 34)</b>							<b>0,00</b>	<b>0,00</b>	<b>0,00</b>
<b>SA3</b>	<b>Saldo (3) Nettofinanzierungssaldo (Saldo 1 + Saldo 2)</b>							<b>-700,00</b>	<b>-700,00</b>	<b>0,00</b>
<b>Finanzierungstätigkeit</b>										
<b>SU 35</b>	<b>Summe Einzahlungen aus der Finanzierungstätigkeit</b>							<b>0,00</b>	<b>0,00</b>	<b>0,00</b>

# 1. Nachtragsvoranschlag 2022

Stadtgemeinde Groß-Enzersdorf

# NVA Ergebnis- und Finanzierungsvoranschlag Detailnachweis

		MVAG			Ergebnisvoranschlag			Finanzierungsvoranschlag		
		EH	FH	VC QU	VA 2022 inkl. NVA	VA 2022	1. NVA	VA 2022 inkl. NVA	VA 2022	1. NVA
SU 36	Summe Auszahlungen aus der Finanzierungstätigkeit							0,00	0,00	0,00
SA4	Saldo (4) Geldfluss aus der Finanzierungstätigkeit (35 – 36)							0,00	0,00	0,00
SA5	Saldo (5) Geldfluss aus der voranschlagswirksamen Gebarung (Saldo 3 + Saldo 4)							-700,00	-700,00	0,00
82	Betriebsähnliche Einrichtungen und Betriebe									
820	Wirtschaftshöfe									
820000	Wirtschaftshöfe									
Operative Gebarung										
2/820000+817000	Erträge aus der Auflösung von sonstigen Rückstellungen	2117			0,00	0,00	0,00	0,00	0,00	0,00
2/820000+829000	Sonstige Erträge	2116	3116	18	1.400,00	700,00	700,00	1.400,00	700,00	700,00
2/820000+860100	Rückersatz AMS	2121	3121	15	0,00	0,00	0,00	0,00	0,00	0,00
SU 21 / 31	Summe Erträge / Einzahlungen operative Gebarung				1.400,00	700,00	700,00	1.400,00	700,00	700,00
1/820000-400000	Geringw. Wirtschaftsgüter	2221	3221	23	11.200,00	10.200,00	1.000,00	11.200,00	10.200,00	1.000,00
1/820000-402000	Werkzeug	2221	3221	23	13.000,00	12.200,00	800,00	13.000,00	12.200,00	800,00
1/820000-409000	Geringwertige Ersatzteile (Leuchtmittel)	2221	3221	23	800,00	800,00	0,00	800,00	800,00	0,00
1/820000-454000	Reinigungsmittel	2221	3221	23	6.000,00	4.500,00	1.500,00	6.000,00	4.500,00	1.500,00
1/820000-456000	Schreib-, Zeichen- und sonstige Büromittel	2221	3221	23	3.000,00	2.000,00	1.000,00	3.000,00	2.000,00	1.000,00
1/820000-510000	Geldbezüge der Vertragsbediensteten der Verwaltung	2211	3211	20	0,00	10.000,00	-10.000,00	0,00	10.000,00	-10.000,00
1/820000-511000	Bezüge Vb li	2211	3211	20	205.000,00	220.000,00	-15.000,00	205.000,00	220.000,00	-15.000,00
1/820000-522000	Geldbezüge der nicht ganzjährig beschäftigten Angestellten	2211	3211	20	2.500,00	0,00	2.500,00	2.500,00	0,00	2.500,00
1/820000-523000	Arbeiter nicht ganzjährig beschäftigt	2211	3211	20	4.000,00	25.000,00	-21.000,00	4.000,00	25.000,00	-21.000,00
1/820000-565000	Mehrleistungsvergütung	2211	3211	20	7.100,00	1.100,00	6.000,00	7.100,00	1.100,00	6.000,00
1/820000-566000	Zuwendungen aus Anlass von Dienstjubiläen	2212	3212	20	0,00	0,00	0,00	0,00	0,00	0,00
1/820000-569000	Sonst. Nebengebühren	2211	3211	20	11.000,00	12.000,00	-1.000,00	11.000,00	12.000,00	-1.000,00
1/820000-580000	Dienstgeberbeiträge zum Ausgleichsfonds für Familienbeihilfen	2212	3212	20	10.800,00	10.800,00	0,00	10.800,00	10.800,00	0,00
1/820000-582000	DG Sozialversicherung	2212	3212	20	53.000,00	58.000,00	-5.000,00	53.000,00	58.000,00	-5.000,00
1/820000-591000	Dotierung von Rückstellungen für Abfertigungen	2214			1.900,00	1.900,00	0,00	0,00	0,00	0,00
1/820000-592000	Dotierung von Rückstellungen für Jubiläumszuwendungen	2214			4.000,00	4.000,00	0,00	0,00	0,00	0,00
1/820000-614000	Instandhaltung von Gebäuden	2224	3224	24	4.500,00	4.500,00	0,00	4.500,00	4.500,00	0,00
1/820000-616000	Instandhaltung Computer	2224	3224	24	700,00	700,00	0,00	700,00	700,00	0,00
1/820000-617000	Instandhaltung von Maschinen	2224	3224	24	5.100,00	5.100,00	0,00	5.100,00	5.100,00	0,00
1/820000-618000	Instandh. - Reinigung Arbeitskleidung	2224	3224	24	20.700,00	20.700,00	0,00	20.700,00	20.700,00	0,00

# 1. Nachtragsvoranschlag 2022

Stadtgemeinde Groß-Enzersdorf

# NVA Ergebnis- und Finanzierungsvoranschlag Detailnachweis

		MVAG		VC QU	Ergebnisvoranschlag			Finanzierungsvoranschlag		
		EH	FH		VA 2022 inkl. NVA	VA 2022	1. NVA	VA 2022 inkl. NVA	VA 2022	1. NVA
1/820000-631000	Telefon	2222	3222	24	2.200,00	2.200,00	0,00	2.200,00	2.200,00	0,00
1/820000-640000	Rechts- und Beratungsaufwand	2222	3222	24	30.800,00	0,00	30.800,00	30.800,00	0,00	30.800,00
1/820000-670000	Versicherungen	2222	3222	24	1.900,00	1.900,00	0,00	1.900,00	1.900,00	0,00
1/820000-680000	Planmäßige Abschreibung	2226			6.000,00	6.000,00	0,00	0,00	0,00	0,00
1/820000-700000	Miete	2223	3223	24	65.000,00	55.000,00	10.000,00	65.000,00	55.000,00	10.000,00
1/820000-700110	Betriebskosten	2223	3223	24	45.500,00	30.000,00	15.500,00	45.500,00	30.000,00	15.500,00
1/820000-724000	Reisegebühren	2225	3225	24	2.200,00	200,00	2.000,00	2.200,00	200,00	2.000,00
SU 22 / 32	Summe Aufwendungen / Auszahlungen operative Gebarung				517.900,00	498.800,00	19.100,00	506.000,00	486.900,00	19.100,00
SA 0 / SA 1	(0) Nettoergebnis (21 - 22) / (1) Geldfluss operative Gebarung (31 – 32)				-516.500,00	-498.100,00	-18.400,00	-504.600,00	-486.200,00	-18.400,00
SU 23	Summe Haushaltsrücklagen				0,00	0,00	0,00	0,00	0,00	0,00
SA00	Nettoergebnis nach Zuw./Entn. Haushaltsrücklagen (Saldo 0 +/- SU23)				-516.500,00	-498.100,00	-18.400,00			
Investive Gebarung										
SU 33	Summe Einzahlungen investive Gebarung							0,00	0,00	0,00
1/820000-042000	Amtsausstattung		3415	2 41	0,00	0,00	0,00	5.100,00	4.100,00	1.000,00
SU 34	Summe Auszahlungen investive Gebarung							5.100,00	4.100,00	1.000,00
SA2	Saldo (2) Geldfluss aus der Investiven Gebarung (33 – 34)							-5.100,00	-4.100,00	-1.000,00
SA3	Saldo (3) Nettofinanzierungssaldo (Saldo 1 + Saldo 2)							-509.700,00	-490.300,00	-19.400,00
Finanzierungstätigkeit										
SU 35	Summe Einzahlungen aus der Finanzierungstätigkeit							0,00	0,00	0,00
SU 36	Summe Auszahlungen aus der Finanzierungstätigkeit							0,00	0,00	0,00
SA4	Saldo (4) Geldfluss aus der Finanzierungstätigkeit (35 – 36)							0,00	0,00	0,00
SA5	Saldo (5) Geldfluss aus der voranschlagswirksamen Gebarung (Saldo 3 + Saldo 4)							-509.700,00	-490.300,00	-19.400,00
828	Sonstige Märkte									
828000	Sonstige Märkte									
Operative Gebarung										
2/828000+852050	Benützungsgebühren	2113	3113	12	18.000,00	18.000,00	0,00	18.000,00	18.000,00	0,00
SU 21 / 31	Summe Erträge / Einzahlungen operative Gebarung				18.000,00	18.000,00	0,00	18.000,00	18.000,00	0,00
1/828000-511000	Bezüge Vb li	2211	3211	20	5.300,00	5.300,00	0,00	5.300,00	5.300,00	0,00
1/828000-523000	Geldbezüge der nicht ganzjährig beschäftigten Arbeiter	2211	3211	20	500,00	0,00	500,00	500,00	0,00	500,00
1/828000-565000	Mehrleistungsvergütung	2211	3211	20	1.400,00	400,00	1.000,00	1.400,00	400,00	1.000,00
1/828000-569000	Sonst. Nebengebühren	2211	3211	20	100,00	100,00	0,00	100,00	100,00	0,00
1/828000-580000	Dienstgeberbeiträge zum Ausgleichsfonds für Familienbeihilfen	2212	3212	20	300,00	300,00	0,00	300,00	300,00	0,00
1/828000-582000	DG Sozialversicherung	2212	3212	20	1.500,00	1.000,00	500,00	1.500,00	1.000,00	500,00
1/828000-591000	Dotierung von Rückstellungen für Abfertigungen	2214			100,00	100,00	0,00	0,00	0,00	0,00

# 1. Nachtragsvoranschlag 2022

Stadtgemeinde Groß-Enzersdorf

# NVA Ergebnis- und Finanzierungsvoranschlag Detailnachweis

		MVAG			VC QU		Ergebnisvoranschlag		Finanzierungsvoranschlag		
		EH	FH		VA 2022 inkl. NVA	VA 2022	1. NVA	VA 2022 inkl. NVA	VA 2022	1. NVA	
1/828000-592000	Dotierung von Rückstellungen für Jubiläumszuwendungen	2214			200,00	200,00	0,00	0,00	0,00	0,00	
1/828000-724000	Reisegebühren	2225	3225	24	200,00	0,00	200,00	200,00	0,00	200,00	
SU 22 / 32	Summe Aufwendungen / Auszahlungen operative Gebarung				9.600,00	7.400,00	2.200,00	9.300,00	7.100,00	2.200,00	
SA 0 / SA 1	(0) Nettoergebnis (21 - 22) / (1) Geldfluss operative Gebarung (31 – 32)				8.400,00	10.600,00	-2.200,00	8.700,00	10.900,00	-2.200,00	
SU 23	Summe Haushaltsrücklagen				0,00	0,00	0,00	0,00	0,00	0,00	
SA00	Nettoergebnis nach Zuw./Entn. Haushaltsrücklagen (Saldo 0 +/- SU23)				8.400,00	10.600,00	-2.200,00				
Investive Gebarung											
SU 33	Summe Einzahlungen investive Gebarung							0,00	0,00	0,00	
SU 34	Summe Auszahlungen investive Gebarung							0,00	0,00	0,00	
SA2	Saldo (2) Geldfluss aus der Investiven Gebarung (33 – 34)							0,00	0,00	0,00	
SA3	Saldo (3) Nettofinanzierungssaldo (Saldo 1 + Saldo 2)							8.700,00	10.900,00	-2.200,00	
Finanzierungstätigkeit											
SU 35	Summe Einzahlungen aus der Finanzierungstätigkeit							0,00	0,00	0,00	
SU 36	Summe Auszahlungen aus der Finanzierungstätigkeit							0,00	0,00	0,00	
SA4	Saldo (4) Geldfluss aus der Finanzierungstätigkeit (35 – 36)							0,00	0,00	0,00	
SA5	Saldo (5) Geldfluss aus der voranschlagswirksamen Gebarung (Saldo 3 + Saldo 4)							8.700,00	10.900,00	-2.200,00	
83	Betriebsähnliche Einrichtungen und Betriebe (Fortsetzung)										
831	Freibäder										
831000	Freibäder										
Operative Gebarung											
2/831000+811000	Erlöse Aus Verpachtungen	2115	3115	14	300,00	300,00	0,00	300,00	300,00	0,00	
SU 21 / 31	Summe Erträge / Einzahlungen operative Gebarung				300,00	300,00	0,00	300,00	300,00	0,00	
1/831000-511000	Bezüge Vb li	2211	3211	20	6.000,00	5.300,00	700,00	6.000,00	5.300,00	700,00	
1/831000-565000	Mehrleistungsvergütung	2211	3211	20	3.300,00	3.300,00	0,00	3.300,00	3.300,00	0,00	
1/831000-569000	Sonstige Nebengebühren	2211	3211	20	400,00	400,00	0,00	400,00	400,00	0,00	
1/831000-580000	Dienstgeberbeiträge zum Ausgleichsfonds für Familienbeihilfen	2212	3212	20	300,00	300,00	0,00	300,00	300,00	0,00	
1/831000-582000	DG Sozialversicherung	2212	3212	20	1.500,00	1.500,00	0,00	1.500,00	1.500,00	0,00	
1/831000-592000	Dotierung von Rückstellungen für Jubiläumszuwendungen	2214			100,00	100,00	0,00	0,00	0,00	0,00	
1/831000-619000	Instandhaltung von Sonderanlagen	2224	3224	24	18.300,00	17.300,00	1.000,00	18.300,00	17.300,00	1.000,00	
1/831000-670000	Versicherungen	2222	3222	24	300,00	300,00	0,00	300,00	300,00	0,00	
1/831000-680000	Planmäßige Abschreibung	2226			100,00	100,00	0,00	0,00	0,00	0,00	
SU 22 / 32	Summe Aufwendungen / Auszahlungen operative Gebarung				30.300,00	28.600,00	1.700,00	30.100,00	28.400,00	1.700,00	
SA 0 / SA 1	(0) Nettoergebnis (21 - 22) / (1) Geldfluss operative Gebarung (31 – 32)				-30.000,00	-28.300,00	-1.700,00	-29.800,00	-28.100,00	-1.700,00	
SU 23	Summe Haushaltsrücklagen				0,00	0,00	0,00	0,00	0,00	0,00	

# 1. Nachtragsvoranschlag 2022

Stadtgemeinde Groß-Enzersdorf

# NVA Ergebnis- und Finanzierungsvoranschlag Detailnachweis

		MVAG		VC QU	Ergebnisvoranschlag			Finanzierungsvoranschlag		
		EH	FH		VA 2022 inkl. NVA	VA 2022	1. NVA	VA 2022 inkl. NVA	VA 2022	1. NVA
<b>SA00</b>	<b>Nettoergebnis nach Zuw./Entn. Haushaltsrücklagen (Saldo 0 +/- SU23)</b>				<b>-30.000,00</b>	<b>-28.300,00</b>	<b>-1.700,00</b>			
<b>Investive Gebarung</b>										
<b>SU 33</b>	<b>Summe Einzahlungen investive Gebarung</b>							<b>0,00</b>	<b>0,00</b>	<b>0,00</b>
<b>SU 34</b>	<b>Summe Auszahlungen investive Gebarung</b>							<b>0,00</b>	<b>0,00</b>	<b>0,00</b>
<b>SA2</b>	<b>Saldo (2) Geldfluss aus der Investiven Gebarung (33 – 34)</b>							<b>0,00</b>	<b>0,00</b>	<b>0,00</b>
<b>SA3</b>	<b>Saldo (3) Nettofinanzierungssaldo (Saldo 1 + Saldo 2)</b>							<b>-29.800,00</b>	<b>-28.100,00</b>	<b>-1.700,00</b>
<b>Finanzierungstätigkeit</b>										
<b>SU 35</b>	<b>Summe Einzahlungen aus der Finanzierungstätigkeit</b>							<b>0,00</b>	<b>0,00</b>	<b>0,00</b>
<b>SU 36</b>	<b>Summe Auszahlungen aus der Finanzierungstätigkeit</b>							<b>0,00</b>	<b>0,00</b>	<b>0,00</b>
<b>SA4</b>	<b>Saldo (4) Geldfluss aus der Finanzierungstätigkeit (35 – 36)</b>							<b>0,00</b>	<b>0,00</b>	<b>0,00</b>
<b>SA5</b>	<b>Saldo (5) Geldfluss aus der voranschlagswirksamen Gebarung (Saldo 3 + Saldo 4)</b>							<b>-29.800,00</b>	<b>-28.100,00</b>	<b>-1.700,00</b>
<b>84 Liegenschaften, Wohn- und Geschäftsgebäude</b>										
<b>840 Grundbesitz</b>										
<b>840000 Grundbesitz</b>										
<b>Operative Gebarung</b>										
2/840000+801000	Veräußerungen von Grundstücken	2116		30	0,00	0,00	0,00	0,00	0,00	0,00
2/840000+811000	Erlöse Aus Verpachtungen	2115	3115	14	105.600,00	105.600,00	0,00	105.600,00	105.600,00	0,00
2/840000+811100	Ackerpacht	2115	3115	14	58.000,00	58.000,00	0,00	58.000,00	58.000,00	0,00
2/840000+811200	Baurechtszins ohne USt	2115	3115	14	40.000,00	40.000,00	0,00	40.000,00	40.000,00	0,00
2/840000+811300	Parkgebühren Flohmarkt	2115	3115	14	0,00	0,00	0,00	0,00	0,00	0,00
<b>SU 21 / 31</b>	<b>Summe Erträge / Einzahlungen operative Gebarung</b>				<b>203.600,00</b>	<b>203.600,00</b>	<b>0,00</b>	<b>203.600,00</b>	<b>203.600,00</b>	<b>0,00</b>
1/840000-710000	Öffentliche Abgaben	2225	3225	24	20.500,00	20.500,00	0,00	20.500,00	20.500,00	0,00
<b>SU 22 / 32</b>	<b>Summe Aufwendungen / Auszahlungen operative Gebarung</b>				<b>20.500,00</b>	<b>20.500,00</b>	<b>0,00</b>	<b>20.500,00</b>	<b>20.500,00</b>	<b>0,00</b>
<b>SA 0 / SA 1</b>	<b>(0) Nettoergebnis (21 - 22) / (1) Geldfluss operative Gebarung (31 – 32)</b>				<b>183.100,00</b>	<b>183.100,00</b>	<b>0,00</b>	<b>183.100,00</b>	<b>183.100,00</b>	<b>0,00</b>
<b>SU 23</b>	<b>Summe Haushaltsrücklagen</b>				<b>0,00</b>	<b>0,00</b>	<b>0,00</b>	<b>0,00</b>	<b>0,00</b>	<b>0,00</b>
<b>SA00</b>	<b>Nettoergebnis nach Zuw./Entn. Haushaltsrücklagen (Saldo 0 +/- SU23)</b>				<b>183.100,00</b>	<b>183.100,00</b>	<b>0,00</b>			
<b>Investive Gebarung</b>										
2/840000+801000	Veräußerungen von Grundstücken		3312	30	0,00	0,00	0,00	0,00	0,00	0,00
<b>SU 33</b>	<b>Summe Einzahlungen investive Gebarung</b>							<b>0,00</b>	<b>0,00</b>	<b>0,00</b>
<b>SU 34</b>	<b>Summe Auszahlungen investive Gebarung</b>							<b>0,00</b>	<b>0,00</b>	<b>0,00</b>
<b>SA2</b>	<b>Saldo (2) Geldfluss aus der Investiven Gebarung (33 – 34)</b>							<b>0,00</b>	<b>0,00</b>	<b>0,00</b>
<b>SA3</b>	<b>Saldo (3) Nettofinanzierungssaldo (Saldo 1 + Saldo 2)</b>							<b>183.100,00</b>	<b>183.100,00</b>	<b>0,00</b>
<b>Finanzierungstätigkeit</b>										
<b>SU 35</b>	<b>Summe Einzahlungen aus der Finanzierungstätigkeit</b>							<b>0,00</b>	<b>0,00</b>	<b>0,00</b>
<b>SU 36</b>	<b>Summe Auszahlungen aus der Finanzierungstätigkeit</b>							<b>0,00</b>	<b>0,00</b>	<b>0,00</b>
<b>SA4</b>	<b>Saldo (4) Geldfluss aus der Finanzierungstätigkeit (35 – 36)</b>							<b>0,00</b>	<b>0,00</b>	<b>0,00</b>

# 1. Nachtragsvoranschlag 2022

Stadtgemeinde Groß-Enzersdorf

# NVA Ergebnis- und Finanzierungsvoranschlag Detailnachweis

		MVAG		VC QU	Ergebnisvoranschlag			Finanzierungsvoranschlag		
		EH	FH		VA 2022 inkl. NVA	VA 2022	1. NVA	VA 2022 inkl. NVA	VA 2022	1. NVA
SA5	Saldo (5) Geldfluss aus der voranschlagswirksamen Gebarung (Saldo 3 + Saldo 4)							183.100,00	183.100,00	0,00
842	Waldbesitz (soweit nicht bei 866)									
842000	Waldbesitz Gemeindewald									
Operative Gebarung										
2/842000+810000	Holzverkauf - Gras am Halm	2114	3114	13	31.600,00	31.600,00	0,00	31.600,00	31.600,00	0,00
2/842000+813000	Erträge aus der Auflösung von Investitionszuschüssen (Kapitaltransfers)	2127			200,00	200,00	0,00	0,00	0,00	0,00
2/842000+817000	Erträge aus der Auflösung von sonstigen Rückstellungen	2117			0,00	0,00	0,00	0,00	0,00	0,00
2/842000+861000	Transfers von Ländern, Landesfonds und Landeskammern	2121	3121	15	0,00	0,00	0,00	0,00	0,00	0,00
SU 21 / 31	Summe Erträge / Einzahlungen operative Gebarung				31.800,00	31.800,00	0,00	31.600,00	31.600,00	0,00
1/842000-510000	Geldbezüge der Vertragsbediensteten der Verwaltung	2211	3211	20	0,00	2.000,00	-2.000,00	0,00	2.000,00	-2.000,00
1/842000-511000	Bezüge Vb li	2211	3211	20	0,00	14.100,00	-14.100,00	0,00	14.100,00	-14.100,00
1/842000-565000	Mehrleistungsvergütungen	2211	3211	20	0,00	100,00	-100,00	0,00	100,00	-100,00
1/842000-569000	Sonstige Nebengebühren	2211	3211	20	0,00	2.600,00	-2.600,00	0,00	2.600,00	-2.600,00
1/842000-580000	Dienstgeberbeiträge zum Ausgleichsfonds für Familienbeihilfen	2212	3212	20	0,00	600,00	-600,00	0,00	600,00	-600,00
1/842000-582000	DG Sozialversicherung	2212	3212	20	0,00	5.000,00	-5.000,00	0,00	5.000,00	-5.000,00
1/842000-588000	Kommunalsteuer	2212	3212	20	0,00	600,00	-600,00	0,00	600,00	-600,00
1/842000-592000	Dotierung von Rückstellungen für Jubiläumszuwendungen	2214			900,00	900,00	0,00	0,00	0,00	0,00
1/842000-610000	Instandhaltung v. Grund u. Boden	2224	3224	24	86.700,00	86.700,00	0,00	86.700,00	86.700,00	0,00
1/842000-724000	Reisegebühren	2225	3225	24	2.900,00	900,00	2.000,00	2.900,00	900,00	2.000,00
SU 22 / 32	Summe Aufwendungen / Auszahlungen operative Gebarung				90.500,00	113.500,00	-23.000,00	89.600,00	112.600,00	-23.000,00
SA 0 / SA 1	(0) Nettoergebnis (21 - 22) / (1) Geldfluss operative Gebarung (31 – 32)				-58.700,00	-81.700,00	23.000,00	-58.000,00	-81.000,00	23.000,00
SU 23	Summe Haushaltsrücklagen				0,00	0,00	0,00	0,00	0,00	0,00
SA00	Nettoergebnis nach Zuw./Entn. Haushaltsrücklagen (Saldo 0 +/- SU23)				-58.700,00	-81.700,00	23.000,00			
Investive Gebarung										
SU 33	Summe Einzahlungen investive Gebarung							0,00	0,00	0,00
SU 34	Summe Auszahlungen investive Gebarung							0,00	0,00	0,00
SA2	Saldo (2) Geldfluss aus der Investiven Gebarung (33 – 34)							0,00	0,00	0,00
SA3	Saldo (3) Nettofinanzierungssaldo (Saldo 1 + Saldo 2)							-58.000,00	-81.000,00	23.000,00
Finanzierungstätigkeit										
SU 35	Summe Einzahlungen aus der Finanzierungstätigkeit							0,00	0,00	0,00
SU 36	Summe Auszahlungen aus der Finanzierungstätigkeit							0,00	0,00	0,00
SA4	Saldo (4) Geldfluss aus der Finanzierungstätigkeit (35 – 36)							0,00	0,00	0,00

# 1. Nachtragsvoranschlag 2022

Stadtgemeinde Groß-Enzersdorf

# NVA Ergebnis- und Finanzierungsvoranschlag Detailnachweis

		MVAG			VC QU	Ergebnisvoranschlag		Finanzierungsvoranschlag		
		EH	FH		VA 2022 inkl. NVA	VA 2022	1. NVA	VA 2022 inkl. NVA	VA 2022	1. NVA
SA5	Saldo (5) Geldfluss aus der voranschlagswirksamen Gebarung (Saldo 3 + Saldo 4)							-58.000,00	-81.000,00	23.000,00
846	Wohn- und Geschäftsgebäude (soweit nicht bei 853)									
846000	Wohn- und Geschäftsgebäude									
Operative Gebarung										
2/846000+811000	Betriebskosten 10 % UST	2115	3115	14	2.400,00	2.400,00	0,00	2.400,00	2.400,00	0,00
2/846000+811100	Mieten 10 % UST	2115	3115	14	207.000,00	207.000,00	0,00	207.000,00	207.000,00	0,00
2/846000+811110	Betriebskosten ohne USt	2115	3115	14	500,00	500,00	0,00	500,00	500,00	0,00
2/846000+811200	Miete ohne USt	2115	3115	14	19.200,00	19.200,00	0,00	19.200,00	19.200,00	0,00
2/846000+811300	Miete Garagen 20% Ust	2115	3115	14	0,00	0,00	0,00	0,00	0,00	0,00
2/846000+811400	Henry Laden Betriebskosten	2115	3115	14	0,00	0,00	0,00	0,00	0,00	0,00
2/846000+828000	Rückersätze von Aufwendungen	2116	3116	18	0,00	0,00	0,00	0,00	0,00	0,00
SU 21 / 31	Summe Erträge / Einzahlungen operative Gebarung				229.100,00	229.100,00	0,00	229.100,00	229.100,00	0,00
1/846000-400000	Geringwertige Wirtschaftsgüter (GWG)	2221	3221	23	1.000,00	0,00	1.000,00	1.000,00	0,00	1.000,00
1/846000-511000	Bezüge Vb li	2211	3211	20	9.800,00	9.800,00	0,00	9.800,00	9.800,00	0,00
1/846000-523000	Geldbezüge der nicht ganzjährig beschäftigten Arbeiter	2211	3211	20	200,00	0,00	200,00	200,00	0,00	200,00
1/846000-565000	Mehrleistungsvergütungen	2211	3211	20	900,00	0,00	900,00	900,00	0,00	900,00
1/846000-569000	Sonst. Nebengebühren	2211	3211	20	1.000,00	700,00	300,00	1.000,00	700,00	300,00
1/846000-580000	Dienstgeberbeiträge zum Ausgleichsfonds für Familienbeihilfen	2212	3212	20	500,00	500,00	0,00	500,00	500,00	0,00
1/846000-582000	DG Sozialversicherung	2212	3212	20	2.500,00	2.500,00	0,00	2.500,00	2.500,00	0,00
1/846000-592000	Dotierung von Rückstellungen für Jubiläumszuwendungen	2214			100,00	100,00	0,00	0,00	0,00	0,00
1/846000-600000	Strom	2222	3222	24	2.000,00	1.700,00	300,00	2.000,00	1.700,00	300,00
1/846000-600100	Gas	2222	3222	24	2.800,00	2.800,00	0,00	2.800,00	2.800,00	0,00
1/846000-600200	Wasser	2222	3222	24	300,00	300,00	0,00	300,00	300,00	0,00
1/846000-614000	Instandhaltung Geschäftsräuml. 0 % VSt	2224	3224	24	25.000,00	8.000,00	17.000,00	25.000,00	8.000,00	17.000,00
1/846000-614100	Instandhaltung Wohnungen	2224	3224	24	89.400,00	12.200,00	77.200,00	89.400,00	12.200,00	77.200,00
1/846000-670000	Versicherungen	2222	3222	24	1.900,00	1.900,00	0,00	1.900,00	1.900,00	0,00
1/846000-680000	Planmäßige Abschreibung	2226			19.500,00	19.500,00	0,00	0,00	0,00	0,00
1/846000-728000	Heimstätte Leerstände	2225	3225	24	26.000,00	11.000,00	15.000,00	26.000,00	11.000,00	15.000,00
1/846000-729000	Heimstätte Verr. USt	2225	3225	24	208.100,00	208.100,00	0,00	208.100,00	208.100,00	0,00
1/846000-764000	Entschädigungen	2234	3234	27	10.000,00	10.000,00	0,00	10.000,00	10.000,00	0,00
SU 22 / 32	Summe Aufwendungen / Auszahlungen operative Gebarung				401.000,00	289.100,00	111.900,00	381.400,00	269.500,00	111.900,00
SA 0 / SA 1	(0) Nettoergebnis (21 - 22) / (1) Geldfluss operative Gebarung (31 – 32)				-171.900,00	-60.000,00	-111.900,00	-152.300,00	-40.400,00	-111.900,00
SU 23	Summe Haushaltsrücklagen				0,00	0,00	0,00	0,00	0,00	0,00
SA00	Nettoergebnis nach Zuw./Entn. Haushaltsrücklagen (Saldo 0 +/- SU23)				-171.900,00	-60.000,00	-111.900,00			

# 1. Nachtragsvoranschlag 2022

Stadtgemeinde Groß-Enzersdorf

# NVA Ergebnis- und Finanzierungsvoranschlag Detailnachweis

		MVAG		VC QU	Ergebnisvoranschlag			Finanzierungsvoranschlag		
		EH	FH		VA 2022 inkl. NVA	VA 2022	1. NVA	VA 2022 inkl. NVA	VA 2022	1. NVA
Investive Gebarung										
SU 33	Summe Einzahlungen investive Gebarung							0,00	0,00	0,00
1/846000-010000	Gebäude		3413	2 40	0,00	0,00	0,00	2.100,00	56.000,00	-53.900,00
1/846000-042000	Amts-, Betriebs- und Geschäftsausstattung		3415	2 41	0,00	0,00	0,00	0,00	0,00	0,00
SU 34	Summe Auszahlungen investive Gebarung							2.100,00	56.000,00	-53.900,00
SA2	Saldo (2) Geldfluss aus der Investiven Gebarung (33 – 34)							-2.100,00	-56.000,00	53.900,00
SA3	Saldo (3) Nettofinanzierungssaldo (Saldo 1 + Saldo 2)							-154.400,00	-96.400,00	-58.000,00
Finanzierungstätigkeit										
SU 35	Summe Einzahlungen aus der Finanzierungstätigkeit							0,00	0,00	0,00
SU 36	Summe Auszahlungen aus der Finanzierungstätigkeit							0,00	0,00	0,00
SA4	Saldo (4) Geldfluss aus der Finanzierungstätigkeit (35 – 36)							0,00	0,00	0,00
SA5	Saldo (5) Geldfluss aus der voranschlagswirksamen Gebarung (Saldo 3 + Saldo 4)							-154.400,00	-96.400,00	-58.000,00
846001	Wohnhaus KFJ-Straße 20-22									
Operative Gebarung										
2/846001+864001/35	Ersätze Darl. KFJ-Straße 20-22	2123	3123	16	37.800,00	37.800,00	0,00	37.800,00	37.800,00	0,00
SU 21 / 31	Summe Erträge / Einzahlungen operative Gebarung				37.800,00	37.800,00	0,00	37.800,00	37.800,00	0,00
1/846001-650000/35	Zinsen für Finanzschulden - Inland	2241	3241	25	4.900,00	3.800,00	1.100,00	4.900,00	3.800,00	1.100,00
SU 22 / 32	Summe Aufwendungen / Auszahlungen operative Gebarung				4.900,00	3.800,00	1.100,00	4.900,00	3.800,00	1.100,00
SA 0 / SA 1	(0) Nettoergebnis (21 - 22) / (1) Geldfluss operative Gebarung (31 – 32)				32.900,00	34.000,00	-1.100,00	32.900,00	34.000,00	-1.100,00
SU 23	Summe Haushaltsrücklagen				0,00	0,00	0,00	0,00	0,00	0,00
SA00	Nettoergebnis nach Zuw./Entn. Haushaltsrücklagen (Saldo 0 +/- SU23)				32.900,00	34.000,00	-1.100,00			
Investive Gebarung										
SU 33	Summe Einzahlungen investive Gebarung							0,00	0,00	0,00
SU 34	Summe Auszahlungen investive Gebarung							0,00	0,00	0,00
SA2	Saldo (2) Geldfluss aus der Investiven Gebarung (33 – 34)							0,00	0,00	0,00
SA3	Saldo (3) Nettofinanzierungssaldo (Saldo 1 + Saldo 2)							32.900,00	34.000,00	-1.100,00
Finanzierungstätigkeit										
SU 35	Summe Einzahlungen aus der Finanzierungstätigkeit							0,00	0,00	0,00
1/846001-346000/35	Investitionsdarlehen von Kreditinstituten		3614	65	0,00	0,00	0,00	32.100,00	32.600,00	-500,00
SU 36	Summe Auszahlungen aus der Finanzierungstätigkeit							32.100,00	32.600,00	-500,00
SA4	Saldo (4) Geldfluss aus der Finanzierungstätigkeit (35 – 36)							-32.100,00	-32.600,00	500,00
SA5	Saldo (5) Geldfluss aus der voranschlagswirksamen Gebarung (Saldo 3 + Saldo 4)							800,00	1.400,00	-600,00
846100	Stadtsaal									
Operative Gebarung										
2/846100+810000	Ersätze f. Reinigung+Personal	2114	3114	13	0,00	700,00	-700,00	0,00	700,00	-700,00



# 1. Nachtragsvoranschlag 2022

Stadtgemeinde Groß-Enzersdorf

# NVA Ergebnis- und Finanzierungsvoranschlag Detailnachweis

		MVAG		VC QU	Ergebnisvoranschlag			Finanzierungsvoranschlag		
		EH	FH		VA 2022 inkl. NVA	VA 2022	1. NVA	VA 2022 inkl. NVA	VA 2022	1. NVA
2/846100+811000	Miet- und Pachtertrag Gastronomie	2115	3115	14	1.500,00	17.000,00	-15.500,00	1.500,00	17.000,00	-15.500,00
2/846100+811100	Mieten Veranstaltungen	2115	3115	14	0,00	3.000,00	-3.000,00	0,00	3.000,00	-3.000,00
2/846100+829000	Ersätze v. Versicherungen (Schäden)	2116	3116	18	0,00	0,00	0,00	0,00	0,00	0,00
6/846100+829910	Mittel aus operativer Gebarung	2116	3116	1 18	0,00	0,00	0,00	0,00	0,00	0,00
6/846100+860000	Transfers von Bundesdenkmalamt	2121	3121	1 15	3.000,00	0,00	3.000,00	3.000,00	0,00	3.000,00
6/846100+871000	Bedarfszuweisung	2121	3121	1 33	150.000,00	50.000,00	100.000,00	150.000,00	50.000,00	100.000,00
<b>SU 21 / 31</b>	<b>Summe Erträge / Einzahlungen operative Gebarung</b>				<b>154.500,00</b>	<b>70.700,00</b>	<b>83.800,00</b>	<b>154.500,00</b>	<b>70.700,00</b>	<b>83.800,00</b>
1/846100-400000	Geringwertige Wirtschaftsgüter des Anlagevermögens	2221	3221	23	0,00	2.000,00	-2.000,00	0,00	2.000,00	-2.000,00
1/846100-511000	Bezüge Vb li	2211	3211	20	500,00	12.000,00	-11.500,00	500,00	12.000,00	-11.500,00
1/846100-565000	Mehrleistungsvergütung	2211	3211	20	0,00	500,00	-500,00	0,00	500,00	-500,00
1/846100-569000	Sonst. Nebengebühren	2211	3211	20	100,00	100,00	0,00	100,00	100,00	0,00
1/846100-580000	Dienstgeberbeiträge zum Ausgleichsfonds für Familienbeihilfen	2212	3212	20	100,00	500,00	-400,00	100,00	500,00	-400,00
1/846100-582000	DG Sozialversicherung	2212	3212	20	600,00	2.600,00	-2.000,00	600,00	2.600,00	-2.000,00
1/846100-588000	Kommunalsteuer	2212	3212	20	0,00	200,00	-200,00	0,00	200,00	-200,00
1/846100-592000	Dotierung von Rückstellungen für Jubiläumsszuwendungen	2214			200,00	200,00	0,00	0,00	0,00	0,00
1/846100-600000	Strom	2222	3222	24	2.500,00	2.500,00	0,00	2.500,00	2.500,00	0,00
1/846100-600100	Gas	2222	3222	24	700,00	0,00	700,00	700,00	0,00	700,00
1/846100-600200	Wasser	2222	3222	24	500,00	1.000,00	-500,00	500,00	1.000,00	-500,00
1/846100-600300	Fernwärme	2222	3222	24	15.000,00	10.000,00	5.000,00	15.000,00	10.000,00	5.000,00
1/846100-614100	Betriebskosten	2224	3224	24	3.000,00	4.500,00	-1.500,00	3.000,00	4.500,00	-1.500,00
1/846100-650000/56	Zinsen für Finanzschulden - Inland	2241	3241	25	34.500,00	31.000,00	3.500,00	34.500,00	31.000,00	3.500,00
1/846100-670000	Versicherungen	2222	3222	24	1.700,00	1.700,00	0,00	1.700,00	1.700,00	0,00
1/846100-680000	Planmäßige Abschreibung	2226			1.400,00	1.400,00	0,00	0,00	0,00	0,00
<b>SU 22 / 32</b>	<b>Summe Aufwendungen / Auszahlungen operative Gebarung</b>				<b>60.800,00</b>	<b>70.200,00</b>	<b>-9.400,00</b>	<b>59.200,00</b>	<b>68.600,00</b>	<b>-9.400,00</b>
<b>SA 0 / SA 1</b>	<b>(0) Nettoergebnis (21 - 22) / (1) Geldfluss operative Gebarung (31 - 32)</b>				<b>93.700,00</b>	<b>500,00</b>	<b>93.200,00</b>	<b>95.300,00</b>	<b>2.100,00</b>	<b>93.200,00</b>
6/846100+894001	Entnahmen von zweckgebundenen Haushaltsrücklagen	2301		1	3.000.000,00	4.000.000,00	-1.000.000,00	0,00	0,00	0,00
6/846100+895000	Entnahmen von allgemeinen Haushaltsrücklagen	2301		1	0,00	0,00	0,00	0,00	0,00	0,00
6/846100+895001	Entnahmen von allgemeinen Haushaltsrücklagen	2301		1	735.000,00	785.000,00	-50.000,00	0,00	0,00	0,00
5/846100-794001	Zuweisung an zweckgebundene Haushaltsrücklagen	2401		1	400,00	0,00	400,00	0,00	0,00	0,00
<b>SU 23</b>	<b>Summe Haushaltsrücklagen</b>				<b>3.734.600,00</b>	<b>4.785.000,00</b>	<b>-1.050.400,00</b>	<b>0,00</b>	<b>0,00</b>	<b>0,00</b>
<b>SA00</b>	<b>Nettoergebnis nach Zuw./Entn. Haushaltsrücklagen (Saldo 0 +/- SU23)</b>				<b>3.828.300,00</b>	<b>4.785.500,00</b>	<b>-957.200,00</b>			
<b>Investive Gebarung</b>										
<b>SU 33</b>	<b>Summe Einzahlungen investive Gebarung</b>							<b>0,00</b>	<b>0,00</b>	<b>0,00</b>
5/846100-010000	Gebäude		3413	1 40	0,00	0,00	0,00	4.955.000,00	4.835.000,00	120.000,00

# 1. Nachtragsvoranschlag 2022

Stadtgemeinde Groß-Enzersdorf

# NVA Ergebnis- und Finanzierungsvoranschlag Detailnachweis

		MVAG			Ergebnisvoranschlag			Finanzierungsvoranschlag		
		EH	FH	VC QU	VA 2022 inkl. NVA	VA 2022	1. NVA	VA 2022 inkl. NVA	VA 2022	1. NVA
5/846100-042000	Amts-, Betriebs- und Geschäftsausstattung	3415	1	41	0,00	0,00	0,00	143.000,00	0,00	143.000,00
SU 34	Summe Auszahlungen investive Gebarung							5.098.000,00	4.835.000,00	263.000,00
SA2	Saldo (2) Geldfluss aus der Investiven Gebarung (33 – 34)							-5.098.000,00	-4.835.000,00	-263.000,00
SA3	Saldo (3) Nettofinanzierungssaldo (Saldo 1 + Saldo 2)							-5.002.700,00	-4.832.900,00	-169.800,00
Finanzierungstätigkeit										
6/846100+346000/56	Investitionsdarlehen von Kreditinstituten	3514	1	55	0,00	0,00	0,00	0,00	0,00	0,00
SU 35	Summe Einzahlungen aus der Finanzierungstätigkeit							0,00	0,00	0,00
SU 36	Summe Auszahlungen aus der Finanzierungstätigkeit							0,00	0,00	0,00
SA4	Saldo (4) Geldfluss aus der Finanzierungstätigkeit (35 – 36)							0,00	0,00	0,00
SA5	Saldo (5) Geldfluss aus der voranschlagswirksamen Gebarung (Saldo 3 + Saldo 4)							-5.002.700,00	-4.832.900,00	-169.800,00
849	Sonstige Liegenschaften									
849001	Alte VS Oberhausen									
Operative Gebarung										
2/849001+828000	Rückersätze Versicherung	2116	3116	18	0,00	0,00	0,00	0,00	0,00	0,00
SU 21 / 31	Summe Erträge / Einzahlungen operative Gebarung				0,00	0,00	0,00	0,00	0,00	0,00
1/849001-400000	Geringwertige Wirtschaftsgüter (GWG)	2221	3221	23	300,00	0,00	300,00	300,00	0,00	300,00
1/849001-511000	Geldbezüge der Vertragsbediensteten in handwerklicher Verwendung	2211	3211	20	1.000,00	1.000,00	0,00	1.000,00	1.000,00	0,00
1/849001-569000	Sonstige Nebengebühren	2211	3211	20	200,00	200,00	0,00	200,00	200,00	0,00
1/849001-580000	Dienstgeberbeiträge zum Ausgleichsfonds für Familienbeihilfen	2212	3212	20	100,00	100,00	0,00	100,00	100,00	0,00
1/849001-582000	Sonstige Dienstgeberbeiträge zur sozialen Sicherheit	2212	3212	20	300,00	300,00	0,00	300,00	300,00	0,00
1/849001-600000	Strom	2222	3222	24	2.000,00	1.400,00	600,00	2.000,00	1.400,00	600,00
1/849001-600200	Wasser	2222	3222	24	400,00	400,00	0,00	400,00	400,00	0,00
1/849001-614000	Instandhaltung von Gebäuden	2224	3224	24	5.000,00	5.000,00	0,00	5.000,00	5.000,00	0,00
1/849001-618000	Instandhaltung von sonstigen Anlagen	2224	3224	24	800,00	800,00	0,00	800,00	800,00	0,00
1/849001-670000	Versicherungen	2222	3222	24	700,00	700,00	0,00	700,00	700,00	0,00
1/849001-680000	Planmäßige Abschreibung	2226			600,00	600,00	0,00	0,00	0,00	0,00
SU 22 / 32	Summe Aufwendungen / Auszahlungen operative Gebarung				11.400,00	10.500,00	900,00	10.800,00	9.900,00	900,00
SA 0 / SA 1	(0) Nettoergebnis (21 - 22) / (1) Geldfluss operative Gebarung (31 – 32)				-11.400,00	-10.500,00	-900,00	-10.800,00	-9.900,00	-900,00
SU 23	Summe Haushaltsrücklagen				0,00	0,00	0,00	0,00	0,00	0,00
SA00	Nettoergebnis nach Zuw./Entn. Haushaltsrücklagen (Saldo 0 +/- SU23)				-11.400,00	-10.500,00	-900,00			
Investive Gebarung										
SU 33	Summe Einzahlungen investive Gebarung							0,00	0,00	0,00
1/849001-010000	Gebäude und Bauten	3413	2	40	0,00	0,00	0,00	125.200,00	40.000,00	85.200,00
SU 34	Summe Auszahlungen investive Gebarung							125.200,00	40.000,00	85.200,00

# 1. Nachtragsvoranschlag 2022

Stadtgemeinde Groß-Enzersdorf

# NVA Ergebnis- und Finanzierungsvoranschlag Detailnachweis

		MVAG VC QU			Ergebnisvoranschlag			Finanzierungsvoranschlag		
		EH	FH		VA 2022 inkl. NVA	VA 2022	1. NVA	VA 2022 inkl. NVA	VA 2022	1. NVA
SA2	Saldo (2) Geldfluss aus der Investiven Gebarung (33 – 34)							-125.200,00	-40.000,00	-85.200,00
SA3	Saldo (3) Nettofinanzierungssaldo (Saldo 1 + Saldo 2)							-136.000,00	-49.900,00	-86.100,00
Finanzierungstätigkeit										
SU 35	Summe Einzahlungen aus der Finanzierungstätigkeit							0,00	0,00	0,00
SU 36	Summe Auszahlungen aus der Finanzierungstätigkeit							0,00	0,00	0,00
SA4	Saldo (4) Geldfluss aus der Finanzierungstätigkeit (35 – 36)							0,00	0,00	0,00
SA5	Saldo (5) Geldfluss aus der voranschlagswirksamen Gebarung (Saldo 3 + Saldo 4)							-136.000,00	-49.900,00	-86.100,00
849002 Alte VS Probstdorf										
Operative Gebarung										
2/849002+811200	Miete Kulturforum	2115	3115	14	500,00	500,00	0,00	500,00	500,00	0,00
SU 21 / 31	Summe Erträge / Einzahlungen operative Gebarung				500,00	500,00	0,00	500,00	500,00	0,00
1/849002-600000	Strom	2222	3222	24	1.200,00	1.000,00	200,00	1.200,00	1.000,00	200,00
1/849002-600100	Gas	2222	3222	24	4.600,00	2.200,00	2.400,00	4.600,00	2.200,00	2.400,00
1/849002-614000	Instandhaltung von Gebäuden	2224	3224	24	6.000,00	6.000,00	0,00	6.000,00	6.000,00	0,00
1/849002-618000	Instandhaltung von sonstigen Anlagen	2224	3224	24	500,00	500,00	0,00	500,00	500,00	0,00
1/849002-670000	Versicherungen	2222	3222	24	900,00	900,00	0,00	900,00	900,00	0,00
1/849002-680000	Planmäßige Abschreibung	2226			100,00	100,00	0,00	0,00	0,00	0,00
SU 22 / 32	Summe Aufwendungen / Auszahlungen operative Gebarung				13.300,00	10.700,00	2.600,00	13.200,00	10.600,00	2.600,00
SA 0 / SA 1	(0) Nettoergebnis (21 - 22) / (1) Geldfluss operative Gebarung (31 – 32)				-12.800,00	-10.200,00	-2.600,00	-12.700,00	-10.100,00	-2.600,00
SU 23	Summe Haushaltsrücklagen				0,00	0,00	0,00	0,00	0,00	0,00
SA00	Nettoergebnis nach Zuw./Entn. Haushaltsrücklagen (Saldo 0 +/- SU23)				-12.800,00	-10.200,00	-2.600,00			
Investive Gebarung										
SU 33	Summe Einzahlungen investive Gebarung							0,00	0,00	0,00
SU 34	Summe Auszahlungen investive Gebarung							0,00	0,00	0,00
SA2	Saldo (2) Geldfluss aus der Investiven Gebarung (33 – 34)							0,00	0,00	0,00
SA3	Saldo (3) Nettofinanzierungssaldo (Saldo 1 + Saldo 2)							-12.700,00	-10.100,00	-2.600,00
Finanzierungstätigkeit										
SU 35	Summe Einzahlungen aus der Finanzierungstätigkeit							0,00	0,00	0,00
SU 36	Summe Auszahlungen aus der Finanzierungstätigkeit							0,00	0,00	0,00
SA4	Saldo (4) Geldfluss aus der Finanzierungstätigkeit (35 – 36)							0,00	0,00	0,00
SA5	Saldo (5) Geldfluss aus der voranschlagswirksamen Gebarung (Saldo 3 + Saldo 4)							-12.700,00	-10.100,00	-2.600,00
849100 Umgestaltung Burghof										
Operative Gebarung										
6/849100+871000	Bedarfszuweisungen	2121	3121	1 33	50.000,00	0,00	50.000,00	50.000,00	0,00	50.000,00
SU 21 / 31	Summe Erträge / Einzahlungen operative Gebarung				50.000,00	0,00	50.000,00	50.000,00	0,00	50.000,00

# 1. Nachtragsvoranschlag 2022

Stadtgemeinde Groß-Enzersdorf

# NVA Ergebnis- und Finanzierungsvoranschlag Detailnachweis

		MVAG			VC QU		Ergebnisvoranschlag			Finanzierungsvoranschlag		
		EH	FH				VA 2022 inkl. NVA	VA 2022	1. NVA	VA 2022 inkl. NVA	VA 2022	1. NVA
1/849100-650000/59	Zinsen für Finanzschulden in Euro	2241	3241	25			800,00	0,00	800,00	800,00	0,00	800,00
<b>SU 22 / 32</b>	<b>Summe Aufwendungen / Auszahlungen operative Gebarung</b>						<b>800,00</b>	<b>0,00</b>	<b>800,00</b>	<b>800,00</b>	<b>0,00</b>	<b>800,00</b>
<b>SA 0 / SA 1</b>	<b>(0) Nettoergebnis (21 - 22) / (1) Geldfluss operative Gebarung (31 – 32)</b>						<b>49.200,00</b>	<b>0,00</b>	<b>49.200,00</b>	<b>49.200,00</b>	<b>0,00</b>	<b>49.200,00</b>
6/849100+895001	Entnahmen von allgemeinen Haushaltsrücklagen	2301		1			0,00	1.300.000,00	-1.300.000,00	0,00	0,00	0,00
<b>SU 23</b>	<b>Summe Haushaltsrücklagen</b>						<b>0,00</b>	<b>1.300.000,00</b>	<b>-1.300.000,00</b>	<b>0,00</b>	<b>0,00</b>	<b>0,00</b>
<b>SA00</b>	<b>Nettoergebnis nach Zuw./Entn. Haushaltsrücklagen (Saldo 0 +/- SU23)</b>						<b>49.200,00</b>	<b>1.300.000,00</b>	<b>-1.250.800,00</b>			
<b>Investive Gebarung</b>												
<b>SU 33</b>	<b>Summe Einzahlungen investive Gebarung</b>									<b>0,00</b>	<b>0,00</b>	<b>0,00</b>
5/849100-006000	Sonstige Grundstückseinrichtungen		3412	1	40		0,00	0,00	0,00	600.000,00	1.300.000,00	-700.000,00
<b>SU 34</b>	<b>Summe Auszahlungen investive Gebarung</b>									<b>600.000,00</b>	<b>1.300.000,00</b>	<b>-700.000,00</b>
<b>SA2</b>	<b>Saldo (2) Geldfluss aus der Investiven Gebarung (33 – 34)</b>									<b>-600.000,00</b>	<b>-1.300.000,00</b>	<b>700.000,00</b>
<b>SA3</b>	<b>Saldo (3) Nettofinanzierungssaldo (Saldo 1 + Saldo 2)</b>									<b>-550.800,00</b>	<b>-1.300.000,00</b>	<b>749.200,00</b>
<b>Finanzierungstätigkeit</b>												
6/849100+346000/59	Investitionsdarlehen von Finanzunternehmen		3514	1	55		0,00	0,00	0,00	550.000,00	0,00	550.000,00
<b>SU 35</b>	<b>Summe Einzahlungen aus der Finanzierungstätigkeit</b>									<b>550.000,00</b>	<b>0,00</b>	<b>550.000,00</b>
<b>SU 36</b>	<b>Summe Auszahlungen aus der Finanzierungstätigkeit</b>									<b>0,00</b>	<b>0,00</b>	<b>0,00</b>
<b>SA4</b>	<b>Saldo (4) Geldfluss aus der Finanzierungstätigkeit (35 – 36)</b>									<b>550.000,00</b>	<b>0,00</b>	<b>550.000,00</b>
<b>SA5</b>	<b>Saldo (5) Geldfluss aus der voranschlagswirksamen Gebarung (Saldo 3 + Saldo 4)</b>									<b>-800,00</b>	<b>-1.300.000,00</b>	<b>1.299.200,00</b>
<b>85 Betriebe mit marktbestimmter Tätigkeit</b>												
<b>850 Betriebe der Wasserversorgung</b>												
<b>850000 Betriebe der Wasserversorgung</b>												
<b>Operative Gebarung</b>												
2/850000+813000	Erträge aus der Auflösung von Investitionszuschüssen (Kapitaltransfers)	2127					161.000,00	161.000,00	0,00	0,00	0,00	0,00
2/850000+829000	Ersätze Versicherungen	2116	3116	18			300,00	200,00	100,00	300,00	200,00	100,00
2/850000+852040	Wasserbezugsgebühren	2113	3113	12			926.100,00	926.100,00	0,00	926.100,00	926.100,00	0,00
2/850000+852070	Bereitstellungsgebühr	2113	3113	12			226.400,00	226.400,00	0,00	226.400,00	226.400,00	0,00
2/850000+852080	Wasserzählergarnitur	2113	3113	12			1.500,00	1.500,00	0,00	1.500,00	1.500,00	0,00
2/850000+860100	KPC Zinsen	2121	3121	15			9.200,00	9.200,00	0,00	9.200,00	9.200,00	0,00
<b>SU 21 / 31</b>	<b>Summe Erträge / Einzahlungen operative Gebarung</b>						<b>1.324.500,00</b>	<b>1.324.400,00</b>	<b>100,00</b>	<b>1.163.500,00</b>	<b>1.163.400,00</b>	<b>100,00</b>
1/850000-400000	Geringwertige Wirtschaftsgüter	2221	3221	23			4.100,00	4.100,00	0,00	4.100,00	4.100,00	0,00
1/850000-413000	Wasserzähler	2221	3221	23			81.200,00	61.200,00	20.000,00	81.200,00	61.200,00	20.000,00
1/850000-452000	Treibstoffe	2221	3221	23			2.000,00	2.000,00	0,00	2.000,00	2.000,00	0,00
1/850000-511000	Bezüge Vb li	2211	3211	20			143.900,00	148.900,00	-5.000,00	143.900,00	148.900,00	-5.000,00

# 1. Nachtragsvoranschlag 2022

Stadtgemeinde Groß-Enzersdorf

# NVA Ergebnis- und Finanzierungsvoranschlag Detailnachweis

		MVAG		VC QU	Ergebnisvoranschlag			Finanzierungsvoranschlag		
		EH	FH		VA 2022 inkl. NVA	VA 2022	1. NVA	VA 2022 inkl. NVA	VA 2022	1. NVA
1/850000-522000	Geldbezüge der nicht ganzjährig beschäftigten Angestellten	2211	3211	20	2.500,00	0,00	2.500,00	2.500,00	0,00	2.500,00
1/850000-523000	Geldbezüge der nicht ganzjährig beschäftigten Arbeiter	2211	3211	20	0,00	10.000,00	-10.000,00	0,00	10.000,00	-10.000,00
1/850000-565000	Mehrleistungsvergütung	2211	3211	20	12.000,00	10.000,00	2.000,00	12.000,00	10.000,00	2.000,00
1/850000-569000	Sonst. Nebengebühren	2211	3211	20	11.300,00	21.300,00	-10.000,00	11.300,00	21.300,00	-10.000,00
1/850000-580000	Dienstgeberbeiträge zum Ausgleichsfonds für Familienbeihilfen	2212	3212	20	6.300,00	6.300,00	0,00	6.300,00	6.300,00	0,00
1/850000-582000	DG Sozialversicherung	2212	3212	20	35.500,00	40.500,00	-5.000,00	35.500,00	40.500,00	-5.000,00
1/850000-588000	Kommunalsteuer	2212	3212	20	6.000,00	6.000,00	0,00	6.000,00	6.000,00	0,00
1/850000-591000	Dotierung von Rückstellungen für Abfertigungen	2214			3.000,00	3.000,00	0,00	0,00	0,00	0,00
1/850000-592000	Dotierung von Rückstellungen für Jubiläumszuwendungen	2214			2.400,00	2.400,00	0,00	0,00	0,00	0,00
1/850000-600200	Wasser	2222	3222	24	827.200,00	827.200,00	0,00	827.200,00	827.200,00	0,00
1/850000-613000	Instandhaltung von Sonst.Einrichtungen	2224	3224	24	109.300,00	84.300,00	25.000,00	109.300,00	84.300,00	25.000,00
1/850000-613100	Instandh. Hydranten	2224	3224	24	21.400,00	21.400,00	0,00	21.400,00	21.400,00	0,00
1/850000-617000	Instandhaltung von Maschinen	2224	3224	24	3.000,00	2.500,00	500,00	3.000,00	2.500,00	500,00
1/850000-618000	Instandh. - Reinigung Arbeitskleidung	2224	3224	24	3.000,00	3.000,00	0,00	3.000,00	3.000,00	0,00
1/850000-631000	Telefon	2222	3222	24	800,00	800,00	0,00	800,00	800,00	0,00
1/850000-650000/14	Zinsen Darl. WVA BA 05	2241	3241	25	100,00	100,00	0,00	100,00	100,00	0,00
1/850000-650000/21	Zinsen Darl. WVA BA 06	2241	3241	25	500,00	100,00	400,00	500,00	100,00	400,00
1/850000-650000/22	Zinsen Darl. WVA BA 07	2241	3241	25	800,00	600,00	200,00	800,00	600,00	200,00
1/850000-650000/26	Zinsen Darl. WVA BA 08	2241	3241	25	1.000,00	400,00	600,00	1.000,00	400,00	600,00
1/850000-650000/30	Zinsen Darl. WVA BA 10	2241	3241	25	700,00	500,00	200,00	700,00	500,00	200,00
1/850000-650000/32	Zinsen Darl. WVA BA 11	2241	3241	25	2.800,00	2.000,00	800,00	2.800,00	2.000,00	800,00
1/850000-650000/205	Zinsen Darl. WVA BA 02	2241	3241	25	300,00	300,00	0,00	300,00	300,00	0,00
1/850000-650000/207	Zinsen Darl. WVA BA 03	2241	3241	25	100,00	100,00	0,00	100,00	100,00	0,00
1/850000-670000	Versicherungen	2222	3222	24	4.800,00	4.800,00	0,00	4.800,00	4.800,00	0,00
1/850000-680000	Planmäßige Abschreibung	2226			248.600,00	248.600,00	0,00	0,00	0,00	0,00
1/850000-710100	Gebrauchsabgabe	2225	3225	24	20.900,00	20.900,00	0,00	20.900,00	20.900,00	0,00
1/850000-720000	Vergütungen zw. Verwaltungszweigen	2225	3225	24	114.300,00	111.400,00	2.900,00	114.300,00	111.400,00	2.900,00
1/850000-724000	Reisegebühren	2225	3225	24	2.800,00	2.800,00	0,00	2.800,00	2.800,00	0,00
<b>SU 22 / 32</b>	<b>Summe Aufwendungen / Auszahlungen operative Gebarung</b>				<b>1.672.600,00</b>	<b>1.647.500,00</b>	<b>25.100,00</b>	<b>1.418.600,00</b>	<b>1.393.500,00</b>	<b>25.100,00</b>
<b>SA 0 / SA 1</b>	<b>(0) Nettoergebnis (21 - 22) / (1) Geldfluss operative Gebarung (31 - 32)</b>				<b>-348.100,00</b>	<b>-323.100,00</b>	<b>-25.000,00</b>	<b>-255.100,00</b>	<b>-230.100,00</b>	<b>-25.000,00</b>
1/850000-794001	Zuweisung an zweckgebundene Haushaltsrücklagen	2401			0,00	200,00	-200,00	0,00	0,00	0,00
<b>SU 23</b>	<b>Summe Haushaltsrücklagen</b>				<b>0,00</b>	<b>-200,00</b>	<b>200,00</b>	<b>0,00</b>	<b>0,00</b>	<b>0,00</b>
<b>SA00</b>	<b>Nettoergebnis nach Zuw./Entn. Haushaltsrücklagen (Saldo 0 +/- SU23)</b>				<b>-348.100,00</b>	<b>-323.300,00</b>	<b>-24.800,00</b>			

# 1. Nachtragsvoranschlag 2022

Stadtgemeinde Groß-Enzersdorf

# NVA Ergebnis- und Finanzierungsvoranschlag Detailnachweis

		MVAG		VC QU	Ergebnisvoranschlag			Finanzierungsvoranschlag		
		EH	FH		VA 2022 inkl. NVA	VA 2022	1. NVA	VA 2022 inkl. NVA	VA 2022	1. NVA
<b>Investive Gebarung</b>										
2/850000+300100	Kapitaltransfer Kommunalkredit		3331	33	0,00	0,00	0,00	21.100,00	21.100,00	0,00
2/850000+307000	Wasseranschlussgebühr		3334	34	0,00	0,00	0,00	110.000,00	120.000,00	-10.000,00
<b>SU 33</b>	<b>Summe Einzahlungen investive Gebarung</b>							<b>131.100,00</b>	<b>141.100,00</b>	<b>-10.000,00</b>
1/850000-040000	Fahrzeuge		3414	2 41	0,00	0,00	0,00	0,00	0,00	0,00
1/850000-042000	Amtsausstattung		3415	2 41	0,00	0,00	0,00	38.000,00	38.000,00	0,00
<b>SU 34</b>	<b>Summe Auszahlungen investive Gebarung</b>							<b>38.000,00</b>	<b>38.000,00</b>	<b>0,00</b>
<b>SA2</b>	<b>Saldo (2) Geldfluss aus der Investiven Gebarung (33 – 34)</b>							<b>93.100,00</b>	<b>103.100,00</b>	<b>-10.000,00</b>
<b>SA3</b>	<b>Saldo (3) Nettofinanzierungssaldo (Saldo 1 + Saldo 2)</b>							<b>-162.000,00</b>	<b>-127.000,00</b>	<b>-35.000,00</b>
<b>Finanzierungstätigkeit</b>										
<b>SU 35</b>	<b>Summe Einzahlungen aus der Finanzierungstätigkeit</b>							<b>0,00</b>	<b>0,00</b>	<b>0,00</b>
1/850000-344200/205	Tilgung von Darlehen WVA BA 02		3611	64	0,00	0,00	0,00	27.700,00	27.700,00	0,00
1/850000-344200/207	Tilgung von Darlehen WVA BA 03		3611	64	0,00	0,00	0,00	6.700,00	6.700,00	0,00
1/850000-346000/14	Tilgung Darl. WVA Ba 05		3614	65	0,00	0,00	0,00	3.900,00	3.900,00	0,00
1/850000-346000/21	Tilgung Darl. WVA BA 06		3614	65	0,00	0,00	0,00	15.900,00	16.200,00	-300,00
1/850000-346000/22	Tilgung Darl. WVA BA 07		3614	65	0,00	0,00	0,00	8.000,00	8.000,00	0,00
1/850000-346000/26	Tilgung Darl. WVA BA 08		3614	65	0,00	0,00	0,00	13.200,00	13.400,00	-200,00
1/850000-346000/30	Tilgung Darl. WVA BA 10		3614	65	0,00	0,00	0,00	4.900,00	4.900,00	0,00
1/850000-346000/32	Tilgung Darl. WVA BA 11		3614	65	0,00	0,00	0,00	19.700,00	20.100,00	-400,00
<b>SU 36</b>	<b>Summe Auszahlungen aus der Finanzierungstätigkeit</b>							<b>100.000,00</b>	<b>100.900,00</b>	<b>-900,00</b>
<b>SA4</b>	<b>Saldo (4) Geldfluss aus der Finanzierungstätigkeit (35 – 36)</b>							<b>-100.000,00</b>	<b>-100.900,00</b>	<b>900,00</b>
<b>SA5</b>	<b>Saldo (5) Geldfluss aus der voranschlagswirksamen Gebarung (Saldo 3 + Saldo 4)</b>							<b>-262.000,00</b>	<b>-227.900,00</b>	<b>-34.100,00</b>
<b>850100</b>	<b>Sanierung Wasserleitung</b>									
<b>Operative Gebarung</b>										
<b>SU 21 / 31</b>	<b>Summe Erträge / Einzahlungen operative Gebarung</b>				<b>0,00</b>	<b>0,00</b>	<b>0,00</b>	<b>0,00</b>	<b>0,00</b>	<b>0,00</b>
<b>SU 22 / 32</b>	<b>Summe Aufwendungen / Auszahlungen operative Gebarung</b>				<b>0,00</b>	<b>0,00</b>	<b>0,00</b>	<b>0,00</b>	<b>0,00</b>	<b>0,00</b>
<b>SA 0 / SA 1</b>	<b>(0) Nettoergebnis (21 - 22) / (1) Geldfluss operative Gebarung (31 – 32)</b>				<b>0,00</b>	<b>0,00</b>	<b>0,00</b>	<b>0,00</b>	<b>0,00</b>	<b>0,00</b>
<b>SU 23</b>	<b>Summe Haushaltsrücklagen</b>				<b>0,00</b>	<b>0,00</b>	<b>0,00</b>	<b>0,00</b>	<b>0,00</b>	<b>0,00</b>
<b>SA00</b>	<b>Nettoergebnis nach Zuw./Entn. Haushaltsrücklagen (Saldo 0 +/- SU23)</b>				<b>0,00</b>	<b>0,00</b>	<b>0,00</b>			
<b>Investive Gebarung</b>										
6/850100+307000	Wasseranschlussgebühr		3334	1 34	0,00	0,00	0,00	0,00	0,00	0,00
<b>SU 33</b>	<b>Summe Einzahlungen investive Gebarung</b>							<b>0,00</b>	<b>0,00</b>	<b>0,00</b>
5/850100-050000	Ausgaben		3412	1 40	0,00	0,00	0,00	0,00	0,00	0,00
<b>SU 34</b>	<b>Summe Auszahlungen investive Gebarung</b>							<b>0,00</b>	<b>0,00</b>	<b>0,00</b>
<b>SA2</b>	<b>Saldo (2) Geldfluss aus der Investiven Gebarung (33 – 34)</b>							<b>0,00</b>	<b>0,00</b>	<b>0,00</b>
<b>SA3</b>	<b>Saldo (3) Nettofinanzierungssaldo (Saldo 1 + Saldo 2)</b>							<b>0,00</b>	<b>0,00</b>	<b>0,00</b>

# 1. Nachtragsvoranschlag 2022

Stadtgemeinde Groß-Enzersdorf

# NVA Ergebnis- und Finanzierungsvoranschlag Detailnachweis

		MVAG VC QU			Ergebnisvoranschlag			Finanzierungsvoranschlag		
		EH	FH		VA 2022 inkl. NVA	VA 2022	1. NVA	VA 2022 inkl. NVA	VA 2022	1. NVA
Finanzierungstätigkeit										
SU 35	Summe Einzahlungen aus der Finanzierungstätigkeit							0,00	0,00	0,00
SU 36	Summe Auszahlungen aus der Finanzierungstätigkeit							0,00	0,00	0,00
SA4	Saldo (4) Geldfluss aus der Finanzierungstätigkeit (35 – 36)							0,00	0,00	0,00
SA5	Saldo (5) Geldfluss aus der voranschlagswirksamen Gebarung (Saldo 3 + Saldo 4)							0,00	0,00	0,00
850130 WVA BA 13 - Oberhausen										
Operative Gebarung										
SU 21 / 31	Summe Erträge / Einzahlungen operative Gebarung				0,00	0,00	0,00	0,00	0,00	0,00
1/850130-650000/49	Zinsen für Finanzschulden - Inland	2241	3241	25	2.600,00	900,00	1.700,00	2.600,00	900,00	1.700,00
SU 22 / 32	Summe Aufwendungen / Auszahlungen operative Gebarung				2.600,00	900,00	1.700,00	2.600,00	900,00	1.700,00
SA 0 / SA 1	(0) Nettoergebnis (21 - 22) / (1) Geldfluss operative Gebarung (31 – 32)				-2.600,00	-900,00	-1.700,00	-2.600,00	-900,00	-1.700,00
SU 23	Summe Haushaltsrücklagen				0,00	0,00	0,00	0,00	0,00	0,00
SA00	Nettoergebnis nach Zuw./Entn. Haushaltsrücklagen (Saldo 0 +/- SU23)				-2.600,00	-900,00	-1.700,00			
Investive Gebarung										
6/850130+307000	Anschlussgebühren		3334	1 34	0,00	0,00	0,00	0,00	0,00	0,00
SU 33	Summe Einzahlungen investive Gebarung							0,00	0,00	0,00
5/850130-050000	Sonderanlagen		3412	1 40	0,00	0,00	0,00	0,00	0,00	0,00
SU 34	Summe Auszahlungen investive Gebarung							0,00	0,00	0,00
SA2	Saldo (2) Geldfluss aus der Investiven Gebarung (33 – 34)							0,00	0,00	0,00
SA3	Saldo (3) Nettofinanzierungssaldo (Saldo 1 + Saldo 2)							-2.600,00	-900,00	-1.700,00
Finanzierungstätigkeit										
SU 35	Summe Einzahlungen aus der Finanzierungstätigkeit							0,00	0,00	0,00
1/850130-346000/49	Investitionsdarlehen von Kreditinstituten		3614	65	0,00	0,00	0,00	20.000,00	20.000,00	0,00
SU 36	Summe Auszahlungen aus der Finanzierungstätigkeit							20.000,00	20.000,00	0,00
SA4	Saldo (4) Geldfluss aus der Finanzierungstätigkeit (35 – 36)							-20.000,00	-20.000,00	0,00
SA5	Saldo (5) Geldfluss aus der voranschlagswirksamen Gebarung (Saldo 3 + Saldo 4)							-22.600,00	-20.900,00	-1.700,00
850140 WVA BA 14 Abzweigung KG Wittau										
Operative Gebarung										
6/850140+829910	Mittel aus operativer Gebarung	2116	3116	1 18	0,00	0,00	0,00	0,00	0,00	0,00
SU 21 / 31	Summe Erträge / Einzahlungen operative Gebarung				0,00	0,00	0,00	0,00	0,00	0,00
1/850140-680000	Planmäßige Abschreibung	2226			0,00	0,00	0,00	0,00	0,00	0,00
SU 22 / 32	Summe Aufwendungen / Auszahlungen operative Gebarung				0,00	0,00	0,00	0,00	0,00	0,00
SA 0 / SA 1	(0) Nettoergebnis (21 - 22) / (1) Geldfluss operative Gebarung (31 – 32)				0,00	0,00	0,00	0,00	0,00	0,00
SU 23	Summe Haushaltsrücklagen				0,00	0,00	0,00	0,00	0,00	0,00
SA00	Nettoergebnis nach Zuw./Entn. Haushaltsrücklagen (Saldo 0 +/- SU23)				0,00	0,00	0,00			

# 1. Nachtragsvoranschlag 2022

Stadtgemeinde Groß-Enzersdorf

# NVA Ergebnis- und Finanzierungsvoranschlag Detailnachweis

		MVAG		VC QU	Ergebnisvoranschlag			Finanzierungsvoranschlag		
		EH	FH		VA 2022 inkl. NVA	VA 2022	1. NVA	VA 2022 inkl. NVA	VA 2022	1. NVA
Investive Gebarung										
6/850140+307000	Wasseranschlussgebühr		3334	1 34	0,00	0,00	0,00	0,00	0,00	0,00
SU 33	Summe Einzahlungen investive Gebarung							0,00	0,00	0,00
5/850140-004000	Wasserbauten und -anlagen		3412	1 40	0,00	0,00	0,00	0,00	0,00	0,00
SU 34	Summe Auszahlungen investive Gebarung							0,00	0,00	0,00
SA2	Saldo (2) Geldfluss aus der Investiven Gebarung (33 – 34)							0,00	0,00	0,00
SA3	Saldo (3) Nettofinanzierungssaldo (Saldo 1 + Saldo 2)							0,00	0,00	0,00
Finanzierungstätigkeit										
SU 35	Summe Einzahlungen aus der Finanzierungstätigkeit							0,00	0,00	0,00
SU 36	Summe Auszahlungen aus der Finanzierungstätigkeit							0,00	0,00	0,00
SA4	Saldo (4) Geldfluss aus der Finanzierungstätigkeit (35 – 36)							0,00	0,00	0,00
SA5	Saldo (5) Geldfluss aus der voranschlagswirksamen Gebarung (Saldo 3 + Saldo 4)							0,00	0,00	0,00
851	Betriebe der Abwasserbeseitigung									
851000	Betriebe der Abwasserbeseitigung									
Operative Gebarung										
2/851000+810000	Energieabgabenrückvergütung	2114	3114	13	31.400,00	28.900,00	2.500,00	31.400,00	28.900,00	2.500,00
2/851000+813000	Erträge aus der Auflösung von Investitionszuschüssen (Kapitaltransfers)	2127			344.400,00	344.400,00	0,00	0,00	0,00	0,00
2/851000+817000	Erträge aus der Auflösung von sonstigen Rückstellungen	2117			0,00	0,00	0,00	0,00	0,00	0,00
2/851000+829000	Fäkalienabfuhrgebühr	2116	3116	18	44.900,00	44.900,00	0,00	44.900,00	44.900,00	0,00
2/851000+829100	Ersätze Versicherungen	2116	3116	18	34.700,00	1.000,00	33.700,00	34.700,00	1.000,00	33.700,00
2/851000+829300	Ersätze v. Gemeinden	2116	3116	18	33.000,00	33.000,00	0,00	33.000,00	33.000,00	0,00
2/851000+852000	Gebühren für die Benützung von Gemeindeeinrichtungen und -anlagen	2113	3113	12	300,00	300,00	0,00	300,00	300,00	0,00
2/851000+852100	Kanalbenützungsgeb.	2113	3113	12	2.506.300,00	2.516.300,00	-10.000,00	2.506.300,00	2.516.300,00	-10.000,00
2/851000+852110	Kanalbenützung I	2113	3113	12	351.000,00	408.000,00	-57.000,00	351.000,00	408.000,00	-57.000,00
2/851000+852120	Kanalbenützung II	2113	3113	12	236.800,00	281.500,00	-44.700,00	236.800,00	281.500,00	-44.700,00
2/851000+860000	Zinsenzuschüsse + Ersätze	2121	3121	15	14.500,00	14.500,00	0,00	14.500,00	14.500,00	0,00
2/851000+860100	KPC Zinsen	2121	3121	15	105.700,00	168.700,00	-63.000,00	105.700,00	168.700,00	-63.000,00
SU 21 / 31	Summe Erträge / Einzahlungen operative Gebarung				3.703.000,00	3.841.500,00	-138.500,00	3.358.600,00	3.497.100,00	-138.500,00
1/851000-400000	Geringwertige Wirtschaftsgüter	2221	3221	23	5.100,00	5.100,00	0,00	5.100,00	5.100,00	0,00
1/851000-452000	Treibstoffe	2221	3221	23	8.700,00	5.700,00	3.000,00	8.700,00	5.700,00	3.000,00
1/851000-454000	Reinigungsmittel	2221	3221	23	4.100,00	3.100,00	1.000,00	4.100,00	3.100,00	1.000,00
1/851000-455000	Chemische und sonstige artverwandte Mittel	2221	3221	23	109.000,00	96.000,00	13.000,00	109.000,00	96.000,00	13.000,00
1/851000-511000	Bezüge Vb li	2211	3211	20	300.000,00	300.000,00	0,00	300.000,00	300.000,00	0,00
1/851000-523000	Arbeiter nicht ganzjährig beschäftigt	2211	3211	20	0,00	2.500,00	-2.500,00	0,00	2.500,00	-2.500,00



# 1. Nachtragsvoranschlag 2022

Stadtgemeinde Groß-Enzersdorf

# NVA Ergebnis- und Finanzierungsvoranschlag Detailnachweis

		MVAG		VC QU	Ergebnisvoranschlag			Finanzierungsvoranschlag		
		EH	FH		VA 2022 inkl. NVA	VA 2022	1. NVA	VA 2022 inkl. NVA	VA 2022	1. NVA
1/851000-565000	Mehrleistungsvergütung	2211	3211	20	61.000,00	61.000,00	0,00	61.000,00	61.000,00	0,00
1/851000-569000	Sonst. Nebengebühren	2211	3211	20	45.000,00	75.000,00	-30.000,00	45.000,00	75.000,00	-30.000,00
1/851000-580000	Dienstgeberbeiträge zum Ausgleichsfonds für Familienbeihilfen	2212	3212	20	15.700,00	15.700,00	0,00	15.700,00	15.700,00	0,00
1/851000-582000	DG Sozialversicherung	2212	3212	20	85.000,00	85.000,00	0,00	85.000,00	85.000,00	0,00
1/851000-588000	Kommunalsteuer	2212	3212	20	13.900,00	13.900,00	0,00	13.900,00	13.900,00	0,00
1/851000-591000	Dotierung von Rückstellungen für Abfertigungen	2214			8.000,00	8.000,00	0,00	0,00	0,00	0,00
1/851000-592000	Dotierung von Rückstellungen für Jubiläumsszuwendungen	2214			6.300,00	6.300,00	0,00	0,00	0,00	0,00
1/851000-600000	Strom	2222	3222	24	202.000,00	152.000,00	50.000,00	202.000,00	152.000,00	50.000,00
1/851000-600100	Gas	2222	3222	24	54.400,00	20.400,00	34.000,00	54.400,00	20.400,00	34.000,00
1/851000-600200	Wasser	2222	3222	24	400,00	400,00	0,00	400,00	400,00	0,00
1/851000-613000	Instandhaltung von Sonst.Einrichtungen	2224	3224	24	244.600,00	234.600,00	10.000,00	244.600,00	234.600,00	10.000,00
1/851000-613010	Klärschlamm Entsorgung	2224	3224	24	277.300,00	292.300,00	-15.000,00	277.300,00	292.300,00	-15.000,00
1/851000-617000	Instandhaltung Fahrzeuge	2224	3224	24	16.300,00	16.300,00	0,00	16.300,00	16.300,00	0,00
1/851000-618000	Instandh. - Reinigung Arbeitskleidung	2224	3224	24	7.200,00	6.800,00	400,00	7.200,00	6.800,00	400,00
1/851000-619000	Reparaturen	2224	3224	24	154.000,00	204.000,00	-50.000,00	154.000,00	204.000,00	-50.000,00
1/851000-630000	Postgebühren	2222	3222	24	100,00	100,00	0,00	100,00	100,00	0,00
1/851000-631000	Telefon	2222	3222	24	3.100,00	3.100,00	0,00	3.100,00	3.100,00	0,00
1/851000-650000/7	Zinsen Darl. ABA BA 10	2241	3241	25	4.600,00	3.500,00	1.100,00	4.600,00	3.500,00	1.100,00
1/851000-650000/8	Kreditzinsen	2241	3241	25	200,00	200,00	0,00	200,00	200,00	0,00
1/851000-650000/11	Kreditzinsen	2241	3241	25	0,00	0,00	0,00	0,00	0,00	0,00
1/851000-650000/16	Kreditzinsen	2241	3241	25	2.000,00	100,00	1.900,00	2.000,00	100,00	1.900,00
1/851000-650000/17	Zinsen Darl. ABA BA 12	2241	3241	25	2.700,00	100,00	2.600,00	2.700,00	100,00	2.600,00
1/851000-650000/18	Zinsen Darlehen	2241	3241	25	300,00	200,00	100,00	300,00	200,00	100,00
1/851000-650000/19	Zinsen Darl. ABA BA 14	2241	3241	25	1.000,00	100,00	900,00	1.000,00	100,00	900,00
1/851000-650000/20	Zinsen Darl. ABA BA 13	2241	3241	25	2.500,00	100,00	2.400,00	2.500,00	100,00	2.400,00
1/851000-650000/23	Zinsen Darl. ABA BA 16	2241	3241	25	2.000,00	1.400,00	600,00	2.000,00	1.400,00	600,00
1/851000-650000/24	Zinsen Darl. ABA BA 17	2241	3241	25	200,00	200,00	0,00	200,00	200,00	0,00
1/851000-650000/25	Zinsen Darl. ABA BA 18	2241	3241	25	600,00	400,00	200,00	600,00	400,00	200,00
1/851000-650000/33	Zinsen Darl. Kommunalfahrzeug	2241	3241	25	1.000,00	900,00	100,00	1.000,00	900,00	100,00
1/851000-650000/204	Kreditzinsen	2241	3241	25	0,00	0,00	0,00	0,00	0,00	0,00
1/851000-650000/206	Kreditzinsen	2241	3241	25	400,00	400,00	0,00	400,00	400,00	0,00
1/851000-670000	Versicherungen	2222	3222	24	68.700,00	68.700,00	0,00	68.700,00	68.700,00	0,00
1/851000-680000	Planmäßige Abschreibung	2226			643.400,00	643.400,00	0,00	0,00	0,00	0,00
1/851000-710100	Gebrauchsabgabe	2225	3225	24	36.100,00	36.100,00	0,00	36.100,00	36.100,00	0,00
1/851000-720000	Vergütungen zw. Verwaltungszweigen	2225	3225	24	228.500,00	222.900,00	5.600,00	228.500,00	222.900,00	5.600,00
<b>SU 22 / 32</b>	<b>Summe Aufwendungen / Auszahlungen operative Gebarung</b>				<b>2.615.400,00</b>	<b>2.586.000,00</b>	<b>29.400,00</b>	<b>1.957.700,00</b>	<b>1.928.300,00</b>	<b>29.400,00</b>
<b>SA 0 / SA 1</b>	<b>(0) Nettoergebnis (21 - 22) / (1) Geldfluss operative Gebarung (31 - 32)</b>				<b>1.087.600,00</b>	<b>1.255.500,00</b>	<b>-167.900,00</b>	<b>1.400.900,00</b>	<b>1.568.800,00</b>	<b>-167.900,00</b>

# 1. Nachtragsvoranschlag 2022

Stadtgemeinde Groß-Enzersdorf

# NVA Ergebnis- und Finanzierungsvoranschlag Detailnachweis

		MVAG		VC QU		Ergebnisvoranschlag			Finanzierungsvoranschlag		
		EH	FH			VA 2022 inkl. NVA	VA 2022	1. NVA	VA 2022 inkl. NVA	VA 2022	1. NVA
1/851000-794001	Zuweisung an zweckgebundene Haushaltsrücklagen	2401				0,00	300,00	-300,00	0,00	0,00	0,00
<b>SU 23</b>	<b>Summe Haushaltsrücklagen</b>					<b>0,00</b>	<b>-300,00</b>	<b>300,00</b>	<b>0,00</b>	<b>0,00</b>	<b>0,00</b>
<b>SA00</b>	<b>Nettoergebnis nach Zuw./Entn. Haushaltsrücklagen (Saldo 0 +/- SU23)</b>					<b>1.087.600,00</b>	<b>1.255.200,00</b>	<b>-167.600,00</b>			
<b>Investive Gebarung</b>											
2/851000+300100	Kapitaltransfers Kommunalkredit	3331	33			0,00	0,00	0,00	65.300,00	65.300,00	0,00
2/851000+307000	Kanalanschlussgebühr	3334	34			0,00	0,00	0,00	67.900,00	27.900,00	40.000,00
<b>SU 33</b>	<b>Summe Einzahlungen investive Gebarung</b>								<b>133.200,00</b>	<b>93.200,00</b>	<b>40.000,00</b>
1/851000-004000	Wasser- und Abwasserbauten und -anlagen	3412	2 40			0,00	0,00	0,00	21.700,00	0,00	21.700,00
1/851000-010000	Gebäude und Bauten	3413	2 40			0,00	0,00	0,00	39.000,00	25.000,00	14.000,00
1/851000-040000	Fahrzeuge	3414	2 41			0,00	0,00	0,00	23.100,00	0,00	23.100,00
1/851000-042000	Amtsausstattung	3415	2 41			0,00	0,00	0,00	162.000,00	135.000,00	27.000,00
<b>SU 34</b>	<b>Summe Auszahlungen investive Gebarung</b>								<b>245.800,00</b>	<b>160.000,00</b>	<b>85.800,00</b>
<b>SA2</b>	<b>Saldo (2) Geldfluss aus der Investiven Gebarung (33 – 34)</b>								<b>-112.600,00</b>	<b>-66.800,00</b>	<b>-45.800,00</b>
<b>SA3</b>	<b>Saldo (3) Nettofinanzierungssaldo (Saldo 1 + Saldo 2)</b>								<b>1.288.300,00</b>	<b>1.502.000,00</b>	<b>-213.700,00</b>
<b>Finanzierungstätigkeit</b>											
<b>SU 35</b>	<b>Summe Einzahlungen aus der Finanzierungstätigkeit</b>								<b>0,00</b>	<b>0,00</b>	<b>0,00</b>
1/851000-344200/204	Tilgung von Darlehen Wwf (Bund)	3611	64			0,00	0,00	0,00	0,00	0,00	0,00
1/851000-344200/206	Tilgung von Darlehen Wwf (Bund)	3611	64			0,00	0,00	0,00	36.900,00	36.900,00	0,00
1/851000-346000/7	Tilgung Darl. ABA BA 10	3614	65			0,00	0,00	0,00	141.800,00	142.200,00	-400,00
1/851000-346000/8	Tilgung v. Bankdarl.	3614	65			0,00	0,00	0,00	33.800,00	33.800,00	0,00
1/851000-346000/11	Tilgung v. Bankdarl.	3614	65			0,00	0,00	0,00	0,00	0,00	0,00
1/851000-346000/16	Tilgung v. Bankdarl.	3614	65			0,00	0,00	0,00	74.400,00	75.300,00	-900,00
1/851000-346000/17	Tilgung Darl. ABA BA 12	3614	65			0,00	0,00	0,00	90.200,00	91.400,00	-1.200,00
1/851000-346000/18	Tilgung Darlehen	3614	65			0,00	0,00	0,00	10.200,00	10.200,00	0,00
1/851000-346000/19	Tilgung Dar. ABA BA 14	3614	65			0,00	0,00	0,00	23.500,00	24.000,00	-500,00
1/851000-346000/20	Tilgung Darl. ABA BA 13	3614	65			0,00	0,00	0,00	77.300,00	78.500,00	-1.200,00
1/851000-346000/23	Tilgung Darl. ABA BA 16	3614	65			0,00	0,00	0,00	20.000,00	20.000,00	0,00
1/851000-346000/24	Tilgung Darl. ABA BA 17	3614	65			0,00	0,00	0,00	1.700,00	1.700,00	0,00
1/851000-346000/25	Tilgung Darl. ABA BA 18	3614	65			0,00	0,00	0,00	6.000,00	6.000,00	0,00
1/851000-346000/33	Tilgung Darl. Komm.Fahrzeug	3614	65			0,00	0,00	0,00	9.300,00	9.300,00	0,00
<b>SU 36</b>	<b>Summe Auszahlungen aus der Finanzierungstätigkeit</b>								<b>525.100,00</b>	<b>529.300,00</b>	<b>-4.200,00</b>
<b>SA4</b>	<b>Saldo (4) Geldfluss aus der Finanzierungstätigkeit (35 – 36)</b>								<b>-525.100,00</b>	<b>-529.300,00</b>	<b>4.200,00</b>
<b>SA5</b>	<b>Saldo (5) Geldfluss aus der voranschlagswirksamen Gebarung (Saldo 3 + Saldo 4)</b>								<b>763.200,00</b>	<b>972.700,00</b>	<b>-209.500,00</b>
<b>851100 Sanierung Kläranlage</b>											
<b>Operative Gebarung</b>											
<b>SU 21 / 31</b>	<b>Summe Erträge / Einzahlungen operative Gebarung</b>					<b>0,00</b>	<b>0,00</b>	<b>0,00</b>	<b>0,00</b>	<b>0,00</b>	<b>0,00</b>

# 1. Nachtragsvoranschlag 2022

Stadtgemeinde Groß-Enzersdorf

# NVA Ergebnis- und Finanzierungsvoranschlag Detailnachweis

		MVAG		VC QU	Ergebnisvoranschlag			Finanzierungsvoranschlag		
		EH	FH		VA 2022 inkl. NVA	VA 2022	1. NVA	VA 2022 inkl. NVA	VA 2022	1. NVA
<b>SU 22 / 32</b>	<b>Summe Aufwendungen / Auszahlungen operative Gebarung</b>				<b>0,00</b>	<b>0,00</b>	<b>0,00</b>	<b>0,00</b>	<b>0,00</b>	<b>0,00</b>
<b>SA 0 / SA 1</b>	<b>(0) Nettoergebnis (21 - 22) / (1) Geldfluss operative Gebarung (31 – 32)</b>				<b>0,00</b>	<b>0,00</b>	<b>0,00</b>	<b>0,00</b>	<b>0,00</b>	<b>0,00</b>
6/851100+895001	Entnahmen von allgemeinen Haushaltsrücklagen	2301		1	95.000,00	95.000,00	0,00	0,00	0,00	0,00
<b>SU 23</b>	<b>Summe Haushaltsrücklagen</b>				<b>95.000,00</b>	<b>95.000,00</b>	<b>0,00</b>	<b>0,00</b>	<b>0,00</b>	<b>0,00</b>
<b>SA00</b>	<b>Nettoergebnis nach Zuw./Entn. Haushaltsrücklagen (Saldo 0 +/- SU23)</b>				<b>95.000,00</b>	<b>95.000,00</b>	<b>0,00</b>			
<b>Investive Gebarung</b>										
6/851100+301000	Kapitaltransfers von Ländern, Landesfonds und Landeskammern		3331	1 33	0,00	0,00	0,00	5.000,00	5.000,00	0,00
<b>SU 33</b>	<b>Summe Einzahlungen investive Gebarung</b>							<b>5.000,00</b>	<b>5.000,00</b>	<b>0,00</b>
5/851100-010000	Gebäude und Bauten		3413	1 40	0,00	0,00	0,00	100.000,00	100.000,00	0,00
<b>SU 34</b>	<b>Summe Auszahlungen investive Gebarung</b>							<b>100.000,00</b>	<b>100.000,00</b>	<b>0,00</b>
<b>SA2</b>	<b>Saldo (2) Geldfluss aus der Investiven Gebarung (33 – 34)</b>							<b>-95.000,00</b>	<b>-95.000,00</b>	<b>0,00</b>
<b>SA3</b>	<b>Saldo (3) Nettofinanzierungssaldo (Saldo 1 + Saldo 2)</b>							<b>-95.000,00</b>	<b>-95.000,00</b>	<b>0,00</b>
<b>Finanzierungstätigkeit</b>										
<b>SU 35</b>	<b>Summe Einzahlungen aus der Finanzierungstätigkeit</b>							<b>0,00</b>	<b>0,00</b>	<b>0,00</b>
<b>SU 36</b>	<b>Summe Auszahlungen aus der Finanzierungstätigkeit</b>							<b>0,00</b>	<b>0,00</b>	<b>0,00</b>
<b>SA4</b>	<b>Saldo (4) Geldfluss aus der Finanzierungstätigkeit (35 – 36)</b>							<b>0,00</b>	<b>0,00</b>	<b>0,00</b>
<b>SA5</b>	<b>Saldo (5) Geldfluss aus der voranschlagswirksamen Gebarung (Saldo 3 + Saldo 4)</b>							<b>-95.000,00</b>	<b>-95.000,00</b>	<b>0,00</b>
<b>851250</b>	<b>BA 25 RWK Sanierung Aufraben</b>									
<b>Operative Gebarung</b>										
<b>SU 21 / 31</b>	<b>Summe Erträge / Einzahlungen operative Gebarung</b>				<b>0,00</b>	<b>0,00</b>	<b>0,00</b>	<b>0,00</b>	<b>0,00</b>	<b>0,00</b>
1/851250-680000	Planmäßige Abschreibung	2226			100,00	100,00	0,00	0,00	0,00	0,00
<b>SU 22 / 32</b>	<b>Summe Aufwendungen / Auszahlungen operative Gebarung</b>				<b>100,00</b>	<b>100,00</b>	<b>0,00</b>	<b>0,00</b>	<b>0,00</b>	<b>0,00</b>
<b>SA 0 / SA 1</b>	<b>(0) Nettoergebnis (21 - 22) / (1) Geldfluss operative Gebarung (31 – 32)</b>				<b>-100,00</b>	<b>-100,00</b>	<b>0,00</b>	<b>0,00</b>	<b>0,00</b>	<b>0,00</b>
<b>SU 23</b>	<b>Summe Haushaltsrücklagen</b>				<b>0,00</b>	<b>0,00</b>	<b>0,00</b>	<b>0,00</b>	<b>0,00</b>	<b>0,00</b>
<b>SA00</b>	<b>Nettoergebnis nach Zuw./Entn. Haushaltsrücklagen (Saldo 0 +/- SU23)</b>				<b>-100,00</b>	<b>-100,00</b>	<b>0,00</b>			
<b>Investive Gebarung</b>										
6/851250+307000	Kanalanschlussgebühren		3334	1 34	0,00	0,00	0,00	120.000,00	120.000,00	0,00
<b>SU 33</b>	<b>Summe Einzahlungen investive Gebarung</b>							<b>120.000,00</b>	<b>120.000,00</b>	<b>0,00</b>
5/851250-050000	Sonderanlagen		3412	1 40	0,00	0,00	0,00	120.000,00	120.000,00	0,00
<b>SU 34</b>	<b>Summe Auszahlungen investive Gebarung</b>							<b>120.000,00</b>	<b>120.000,00</b>	<b>0,00</b>
<b>SA2</b>	<b>Saldo (2) Geldfluss aus der Investiven Gebarung (33 – 34)</b>							<b>0,00</b>	<b>0,00</b>	<b>0,00</b>
<b>SA3</b>	<b>Saldo (3) Nettofinanzierungssaldo (Saldo 1 + Saldo 2)</b>							<b>0,00</b>	<b>0,00</b>	<b>0,00</b>
<b>Finanzierungstätigkeit</b>										
<b>SU 35</b>	<b>Summe Einzahlungen aus der Finanzierungstätigkeit</b>							<b>0,00</b>	<b>0,00</b>	<b>0,00</b>
<b>SU 36</b>	<b>Summe Auszahlungen aus der Finanzierungstätigkeit</b>							<b>0,00</b>	<b>0,00</b>	<b>0,00</b>

# 1. Nachtragsvoranschlag 2022

Stadtgemeinde Groß-Enzersdorf

# NVA Ergebnis- und Finanzierungsvoranschlag Detailnachweis

		MVAG	VC QU	Ergebnisvoranschlag			Finanzierungsvoranschlag		
		EH	FH	VA 2022 inkl. NVA	VA 2022	1. NVA	VA 2022 inkl. NVA	VA 2022	1. NVA
SA4	Saldo (4) Geldfluss aus der Finanzierungstätigkeit (35 – 36)						0,00	0,00	0,00
SA5	Saldo (5) Geldfluss aus der voranschlagswirksamen Gebarung (Saldo 3 + Saldo 4)						0,00	0,00	0,00
851260	RWK Rutzendorf								
Operative Gebarung									
SU 21 / 31	Summe Erträge / Einzahlungen operative Gebarung			0,00	0,00	0,00	0,00	0,00	0,00
1/851260-680000	Planmäßige Abschreibung 2226			100,00	100,00	0,00	0,00	0,00	0,00
SU 22 / 32	Summe Aufwendungen / Auszahlungen operative Gebarung			100,00	100,00	0,00	0,00	0,00	0,00
SA 0 / SA 1	(0) Nettoergebnis (21 - 22) / (1) Geldfluss operative Gebarung (31 – 32)			-100,00	-100,00	0,00	0,00	0,00	0,00
SU 23	Summe Haushaltsrücklagen			0,00	0,00	0,00	0,00	0,00	0,00
SA00	Nettoergebnis nach Zuw./Entn. Haushaltsrücklagen (Saldo 0 +/- SU23)			-100,00	-100,00	0,00			
Investive Gebarung									
SU 33	Summe Einzahlungen investive Gebarung						0,00	0,00	0,00
SU 34	Summe Auszahlungen investive Gebarung						0,00	0,00	0,00
SA2	Saldo (2) Geldfluss aus der Investiven Gebarung (33 – 34)						0,00	0,00	0,00
SA3	Saldo (3) Nettofinanzierungssaldo (Saldo 1 + Saldo 2)						0,00	0,00	0,00
Finanzierungstätigkeit									
SU 35	Summe Einzahlungen aus der Finanzierungstätigkeit						0,00	0,00	0,00
SU 36	Summe Auszahlungen aus der Finanzierungstätigkeit						0,00	0,00	0,00
SA4	Saldo (4) Geldfluss aus der Finanzierungstätigkeit (35 – 36)						0,00	0,00	0,00
SA5	Saldo (5) Geldfluss aus der voranschlagswirksamen Gebarung (Saldo 3 + Saldo 4)						0,00	0,00	0,00
87	Wirtschaftliche Unternehmungen								
870	Elektrizitätsversorgung								
870000	Elektrizitätsversorgung								
Operative Gebarung									
6/870000+829910	Zuführung operative Mittel 2116 3116 1 18			15.200,00	0,00	15.200,00	15.200,00	0,00	15.200,00
SU 21 / 31	Summe Erträge / Einzahlungen operative Gebarung			15.200,00	0,00	15.200,00	15.200,00	0,00	15.200,00
1/870000-680000	Planmäßige Abschreibung 2226			3.200,00	3.200,00	0,00	0,00	0,00	0,00
1/870000-728000	Energiegemeinschaft 2225 3225 24			3.000,00	3.000,00	0,00	3.000,00	3.000,00	0,00
SU 22 / 32	Summe Aufwendungen / Auszahlungen operative Gebarung			6.200,00	6.200,00	0,00	3.000,00	3.000,00	0,00
SA 0 / SA 1	(0) Nettoergebnis (21 - 22) / (1) Geldfluss operative Gebarung (31 – 32)			9.000,00	-6.200,00	15.200,00	12.200,00	-3.000,00	15.200,00
SU 23	Summe Haushaltsrücklagen			0,00	0,00	0,00	0,00	0,00	0,00
SA00	Nettoergebnis nach Zuw./Entn. Haushaltsrücklagen (Saldo 0 +/- SU23)			9.000,00	-6.200,00	15.200,00			
Investive Gebarung									
6/870000+301000	Kapitaltransfers v.Land f.Photovoltaikanlagen 3331 1 33			0,00	0,00	0,00	74.600,00	74.600,00	0,00

# 1. Nachtragsvoranschlag 2022

Stadtgemeinde Groß-Enzersdorf

# NVA Ergebnis- und Finanzierungsvoranschlag Detailnachweis

		MVAG		VC QU		Ergebnisvoranschlag			Finanzierungsvoranschlag		
		EH	FH			VA 2022 inkl. NVA	VA 2022	1. NVA	VA 2022 inkl. NVA	VA 2022	1. NVA
6/870000+307000	Bürgerbeteiligung Photovoltaikanlagen	3334	1	34		0,00	0,00	0,00	0,00	0,00	0,00
<b>SU 33</b>	<b>Summe Einzahlungen investive Gebarung</b>								<b>74.600,00</b>	<b>74.600,00</b>	<b>0,00</b>
5/870000-010000/1	Photovoltaikanlage VS Gr.Enzersdorf	3413	1	40		0,00	0,00	0,00	0,00	0,00	0,00
5/870000-010000/2	Photovoltaikanlage Kdg. Seeadlergasse	3413	1	40		0,00	0,00	0,00	53.000,00	53.000,00	0,00
5/870000-010000/3	Photovoltaikanlage FF Probstdorf	3413	1	40		0,00	0,00	0,00	47.000,00	47.000,00	0,00
<b>SU 34</b>	<b>Summe Auszahlungen investive Gebarung</b>								<b>100.000,00</b>	<b>100.000,00</b>	<b>0,00</b>
<b>SA2</b>	<b>Saldo (2) Geldfluss aus der Investiven Gebarung (33 – 34)</b>								<b>-25.400,00</b>	<b>-25.400,00</b>	<b>0,00</b>
<b>SA3</b>	<b>Saldo (3) Nettofinanzierungssaldo (Saldo 1 + Saldo 2)</b>								<b>-13.200,00</b>	<b>-28.400,00</b>	<b>15.200,00</b>
<b>Finanzierungstätigkeit</b>											
6/870000+347000/57	Investitionsdarlehen von Unternehmen (ohne Finanzunternehmen) und anderen	3513	1	55		0,00	0,00	0,00	76.100,00	0,00	76.100,00
<b>SU 35</b>	<b>Summe Einzahlungen aus der Finanzierungstätigkeit</b>								<b>76.100,00</b>	<b>0,00</b>	<b>76.100,00</b>
<b>SU 36</b>	<b>Summe Auszahlungen aus der Finanzierungstätigkeit</b>								<b>0,00</b>	<b>0,00</b>	<b>0,00</b>
<b>SA4</b>	<b>Saldo (4) Geldfluss aus der Finanzierungstätigkeit (35 – 36)</b>								<b>76.100,00</b>	<b>0,00</b>	<b>76.100,00</b>
<b>SA5</b>	<b>Saldo (5) Geldfluss aus der voranschlagswirksamen Gebarung (Saldo 3 + Saldo 4)</b>								<b>62.900,00</b>	<b>-28.400,00</b>	<b>91.300,00</b>
<b>870100</b>	<b>Photovoltaikanlagen Kläranlage</b>										
<b>Operative Gebarung</b>											
<b>SU 21 / 31</b>	<b>Summe Erträge / Einzahlungen operative Gebarung</b>					<b>0,00</b>	<b>0,00</b>	<b>0,00</b>	<b>0,00</b>	<b>0,00</b>	<b>0,00</b>
<b>SU 22 / 32</b>	<b>Summe Aufwendungen / Auszahlungen operative Gebarung</b>					<b>0,00</b>	<b>0,00</b>	<b>0,00</b>	<b>0,00</b>	<b>0,00</b>	<b>0,00</b>
<b>SA 0 / SA 1</b>	<b>(0) Nettoergebnis (21 - 22) / (1) Geldfluss operative Gebarung (31 – 32)</b>					<b>0,00</b>	<b>0,00</b>	<b>0,00</b>	<b>0,00</b>	<b>0,00</b>	<b>0,00</b>
<b>SU 23</b>	<b>Summe Haushaltsrücklagen</b>					<b>0,00</b>	<b>0,00</b>	<b>0,00</b>	<b>0,00</b>	<b>0,00</b>	<b>0,00</b>
<b>SA00</b>	<b>Nettoergebnis nach Zuw./Entn. Haushaltsrücklagen (Saldo 0 +/- SU23)</b>					<b>0,00</b>	<b>0,00</b>	<b>0,00</b>			
<b>Investive Gebarung</b>											
6/870100+301000	Kapitaltransfers von Ländern, Landesfonds und Landeskammern	3331	1	33		0,00	0,00	0,00	0,00	102.000,00	-102.000,00
<b>SU 33</b>	<b>Summe Einzahlungen investive Gebarung</b>								<b>0,00</b>	<b>102.000,00</b>	<b>-102.000,00</b>
5/870100-010000	Gebäude und Bauten, Kläranlage	3413	1	40		0,00	0,00	0,00	0,00	200.000,00	-200.000,00
<b>SU 34</b>	<b>Summe Auszahlungen investive Gebarung</b>								<b>0,00</b>	<b>200.000,00</b>	<b>-200.000,00</b>
<b>SA2</b>	<b>Saldo (2) Geldfluss aus der Investiven Gebarung (33 – 34)</b>								<b>0,00</b>	<b>-98.000,00</b>	<b>98.000,00</b>
<b>SA3</b>	<b>Saldo (3) Nettofinanzierungssaldo (Saldo 1 + Saldo 2)</b>								<b>0,00</b>	<b>-98.000,00</b>	<b>98.000,00</b>
<b>Finanzierungstätigkeit</b>											
<b>SU 35</b>	<b>Summe Einzahlungen aus der Finanzierungstätigkeit</b>								<b>0,00</b>	<b>0,00</b>	<b>0,00</b>
<b>SU 36</b>	<b>Summe Auszahlungen aus der Finanzierungstätigkeit</b>								<b>0,00</b>	<b>0,00</b>	<b>0,00</b>
<b>SA4</b>	<b>Saldo (4) Geldfluss aus der Finanzierungstätigkeit (35 – 36)</b>								<b>0,00</b>	<b>0,00</b>	<b>0,00</b>
<b>SA5</b>	<b>Saldo (5) Geldfluss aus der voranschlagswirksamen Gebarung (Saldo 3 + Saldo 4)</b>								<b>0,00</b>	<b>-98.000,00</b>	<b>98.000,00</b>

# 1. Nachtragsvoranschlag 2022

Stadtgemeinde Groß-Enzersdorf

# NVA Ergebnis- und Finanzierungsvoranschlag Detailnachweis

		MVAG VC QU			Ergebnisvoranschlag		Finanzierungsvoranschlag			
		EH	FH		VA 2022 inkl. NVA	VA 2022	1. NVA	VA 2022 inkl. NVA	VA 2022	1. NVA
<b>88</b>	<b>Wirtschaftliche Unternehmungen (Fortsetzung)</b>									
<b>882</b>	<b>Werbebetriebe</b>									
<b>882000</b>	<b>Werbebetriebe</b>									
<b>Operative Gebarung</b>										
2/882000+811000	Vermietung Plakatständer	2115	3115	14	1.800,00	1.800,00	0,00	1.800,00	1.800,00	0,00
<b>SU 21 / 31</b>	<b>Summe Erträge / Einzahlungen operative Gebarung</b>				<b>1.800,00</b>	<b>1.800,00</b>	<b>0,00</b>	<b>1.800,00</b>	<b>1.800,00</b>	<b>0,00</b>
1/882000-400000	Geringwertige Wirtschaftsgüter (GWG)	2221	3221	23	1.500,00	1.200,00	300,00	1.500,00	1.200,00	300,00
1/882000-680000	Planmäßige Abschreibung	2226			300,00	300,00	0,00	0,00	0,00	0,00
<b>SU 22 / 32</b>	<b>Summe Aufwendungen / Auszahlungen operative Gebarung</b>				<b>1.800,00</b>	<b>1.500,00</b>	<b>300,00</b>	<b>1.500,00</b>	<b>1.200,00</b>	<b>300,00</b>
<b>SA 0 / SA 1</b>	<b>(0) Nettoergebnis (21 - 22) / (1) Geldfluss operative Gebarung (31 – 32)</b>				<b>0,00</b>	<b>300,00</b>	<b>-300,00</b>	<b>300,00</b>	<b>600,00</b>	<b>-300,00</b>
<b>SU 23</b>	<b>Summe Haushaltsrücklagen</b>				<b>0,00</b>	<b>0,00</b>	<b>0,00</b>	<b>0,00</b>	<b>0,00</b>	<b>0,00</b>
<b>SA00</b>	<b>Nettoergebnis nach Zuw./Entn. Haushaltsrücklagen (Saldo 0 +/- SU23)</b>				<b>0,00</b>	<b>300,00</b>	<b>-300,00</b>			
<b>Investive Gebarung</b>										
<b>SU 33</b>	<b>Summe Einzahlungen investive Gebarung</b>							<b>0,00</b>	<b>0,00</b>	<b>0,00</b>
<b>SU 34</b>	<b>Summe Auszahlungen investive Gebarung</b>							<b>0,00</b>	<b>0,00</b>	<b>0,00</b>
<b>SA2</b>	<b>Saldo (2) Geldfluss aus der Investiven Gebarung (33 – 34)</b>							<b>0,00</b>	<b>0,00</b>	<b>0,00</b>
<b>SA3</b>	<b>Saldo (3) Nettofinanzierungssaldo (Saldo 1 + Saldo 2)</b>							<b>300,00</b>	<b>600,00</b>	<b>-300,00</b>
<b>Finanzierungstätigkeit</b>										
<b>SU 35</b>	<b>Summe Einzahlungen aus der Finanzierungstätigkeit</b>							<b>0,00</b>	<b>0,00</b>	<b>0,00</b>
<b>SU 36</b>	<b>Summe Auszahlungen aus der Finanzierungstätigkeit</b>							<b>0,00</b>	<b>0,00</b>	<b>0,00</b>
<b>SA4</b>	<b>Saldo (4) Geldfluss aus der Finanzierungstätigkeit (35 – 36)</b>							<b>0,00</b>	<b>0,00</b>	<b>0,00</b>
<b>SA5</b>	<b>Saldo (5) Geldfluss aus der voranschlagswirksamen Gebarung (Saldo 3 + Saldo 4)</b>							<b>300,00</b>	<b>600,00</b>	<b>-300,00</b>
<b>888</b>	<b>Bestattungsunternehmungen</b>									
<b>888000</b>	<b>Bestattungsunternehmungen</b>									
<b>Operative Gebarung</b>										
<b>SU 21 / 31</b>	<b>Summe Erträge / Einzahlungen operative Gebarung</b>				<b>0,00</b>	<b>0,00</b>	<b>0,00</b>	<b>0,00</b>	<b>0,00</b>	<b>0,00</b>
1/888000-710000	Öffentliche Abgaben	2225	3225	24	100,00	100,00	0,00	100,00	100,00	0,00
<b>SU 22 / 32</b>	<b>Summe Aufwendungen / Auszahlungen operative Gebarung</b>				<b>100,00</b>	<b>100,00</b>	<b>0,00</b>	<b>100,00</b>	<b>100,00</b>	<b>0,00</b>
<b>SA 0 / SA 1</b>	<b>(0) Nettoergebnis (21 - 22) / (1) Geldfluss operative Gebarung (31 – 32)</b>				<b>-100,00</b>	<b>-100,00</b>	<b>0,00</b>	<b>-100,00</b>	<b>-100,00</b>	<b>0,00</b>
<b>SU 23</b>	<b>Summe Haushaltsrücklagen</b>				<b>0,00</b>	<b>0,00</b>	<b>0,00</b>	<b>0,00</b>	<b>0,00</b>	<b>0,00</b>
<b>SA00</b>	<b>Nettoergebnis nach Zuw./Entn. Haushaltsrücklagen (Saldo 0 +/- SU23)</b>				<b>-100,00</b>	<b>-100,00</b>	<b>0,00</b>			
<b>Investive Gebarung</b>										
<b>SU 33</b>	<b>Summe Einzahlungen investive Gebarung</b>							<b>0,00</b>	<b>0,00</b>	<b>0,00</b>
<b>SU 34</b>	<b>Summe Auszahlungen investive Gebarung</b>							<b>0,00</b>	<b>0,00</b>	<b>0,00</b>
<b>SA2</b>	<b>Saldo (2) Geldfluss aus der Investiven Gebarung (33 – 34)</b>							<b>0,00</b>	<b>0,00</b>	<b>0,00</b>
<b>SA3</b>	<b>Saldo (3) Nettofinanzierungssaldo (Saldo 1 + Saldo 2)</b>							<b>-100,00</b>	<b>-100,00</b>	<b>0,00</b>

# 1. Nachtragsvoranschlag 2022

Stadtgemeinde Groß-Enzersdorf

# NVA Ergebnis- und Finanzierungsvoranschlag Detailnachweis

		MVAG	VC QU	Ergebnisvoranschlag		Finanzierungsvoranschlag			
		EH	FH	VA 2022 inkl. NVA	VA 2022	1. NVA	VA 2022 inkl. NVA	VA 2022	1. NVA
<b>Finanzierungstätigkeit</b>									
SU 35	Summe Einzahlungen aus der Finanzierungstätigkeit						0,00	0,00	0,00
SU 36	Summe Auszahlungen aus der Finanzierungstätigkeit						0,00	0,00	0,00
SA4	Saldo (4) Geldfluss aus der Finanzierungstätigkeit (35 – 36)						0,00	0,00	0,00
SA5	Saldo (5) Geldfluss aus der voranschlagswirksamen Gebarung (Saldo 3 + Saldo 4)						-100,00	-100,00	0,00
<b>89 Wirtschaftliche Unternehmungen (Fortsetzung)</b>									
891	Gast- und Schankbetriebe								
891000	Gast- und Schankbetriebe								
<b>Operative Gebarung</b>									
SU 21 / 31	Summe Erträge / Einzahlungen operative Gebarung			0,00	0,00	0,00	0,00	0,00	0,00
1/891000-754000	Ausgaben	2231	3231	26	100,00	100,00	0,00	100,00	0,00
SU 22 / 32	Summe Aufwendungen / Auszahlungen operative Gebarung			100,00	100,00	0,00	100,00	100,00	0,00
SA 0 / SA 1	(0) Nettoergebnis (21 - 22) / (1) Geldfluss operative Gebarung (31 – 32)			-100,00	-100,00	0,00	-100,00	-100,00	0,00
SU 23	Summe Haushaltsrücklagen			0,00	0,00	0,00	0,00	0,00	0,00
SA00	Nettoergebnis nach Zuw./Entn. Haushaltsrücklagen (Saldo 0 +/- SU23)			-100,00	-100,00	0,00			
<b>Investive Gebarung</b>									
SU 33	Summe Einzahlungen investive Gebarung						0,00	0,00	0,00
SU 34	Summe Auszahlungen investive Gebarung						0,00	0,00	0,00
SA2	Saldo (2) Geldfluss aus der Investiven Gebarung (33 – 34)						0,00	0,00	0,00
SA3	Saldo (3) Nettofinanzierungssaldo (Saldo 1 + Saldo 2)						-100,00	-100,00	0,00
<b>Finanzierungstätigkeit</b>									
SU 35	Summe Einzahlungen aus der Finanzierungstätigkeit						0,00	0,00	0,00
SU 36	Summe Auszahlungen aus der Finanzierungstätigkeit						0,00	0,00	0,00
SA4	Saldo (4) Geldfluss aus der Finanzierungstätigkeit (35 – 36)						0,00	0,00	0,00
SA5	Saldo (5) Geldfluss aus der voranschlagswirksamen Gebarung (Saldo 3 + Saldo 4)						-100,00	-100,00	0,00

# 1. Nachtragsvoranschlag 2022

Stadtgemeinde Groß-Enzersdorf

# NVA Ergebnis- und Finanzierungsvoranschlag Detailnachweis

		MVAG		VC QU	Ergebnisvoranschlag			Finanzierungsvoranschlag		
		EH	FH		VA 2022 inkl. NVA	VA 2022	1. NVA	VA 2022 inkl. NVA	VA 2022	1. NVA
9 Finanzwirtschaft										
90	Gesonderte Verwaltung									
900	Gesonderte Verwaltung									
900000	Finanzabteilung u. Finanzverwaltung									
Operative Gebarung										
2/900000+816000	Verwaltungskostenbeitrag Jagdpacht	2114	3114	13	1.600,00	1.600,00	0,00	1.600,00	1.600,00	0,00
2/900000+829000	Sonstige Einnahmen Korr.UST	2116	3116	18	100,00	100,00	0,00	100,00	100,00	0,00
2/900000+829100	Nicht behob.Jagdpacht u. Gemeindeanteil Jagdpacht	2116	3116	18	0,00	0,00	0,00	0,00	0,00	0,00
2/900000+829910	Zuführungen von Projekten	2116	3116	18	0,00	0,00	0,00	0,00	0,00	0,00
SU 21 / 31	Summe Erträge / Einzahlungen operative Gebarung				1.700,00	1.700,00	0,00	1.700,00	1.700,00	0,00
1/900000-729000	Sonstige Ausgaben Korr.UST	2225	3225	24	9.000,00	9.000,00	0,00	9.000,00	9.000,00	0,00
1/900000-729910	Mittel aus operativer Gebarung zu investiver Gebarung	2225	3225	24	365.000,00	0,00	365.000,00	365.000,00	0,00	365.000,00
SU 22 / 32	Summe Aufwendungen / Auszahlungen operative Gebarung				374.000,00	9.000,00	365.000,00	374.000,00	9.000,00	365.000,00
SA 0 / SA 1	(0) Nettoergebnis (21 - 22) / (1) Geldfluss operative Gebarung (31 – 32)				-372.300,00	-7.300,00	-365.000,00	-372.300,00	-7.300,00	-365.000,00
SU 23	Summe Haushaltsrücklagen				0,00	0,00	0,00	0,00	0,00	0,00
SA00	Nettoergebnis nach Zuw./Entn. Haushaltsrücklagen (Saldo 0 +/- SU23)				-372.300,00	-7.300,00	-365.000,00			
Investive Gebarung										
SU 33	Summe Einzahlungen investive Gebarung							0,00	0,00	0,00
SU 34	Summe Auszahlungen investive Gebarung							0,00	0,00	0,00
SA2	Saldo (2) Geldfluss aus der Investiven Gebarung (33 – 34)							0,00	0,00	0,00
SA3	Saldo (3) Nettofinanzierungssaldo (Saldo 1 + Saldo 2)							-372.300,00	-7.300,00	-365.000,00
Finanzierungstätigkeit										
SU 35	Summe Einzahlungen aus der Finanzierungstätigkeit							0,00	0,00	0,00
SU 36	Summe Auszahlungen aus der Finanzierungstätigkeit							0,00	0,00	0,00
SA4	Saldo (4) Geldfluss aus der Finanzierungstätigkeit (35 – 36)							0,00	0,00	0,00
SA5	Saldo (5) Geldfluss aus der voranschlagswirksamen Gebarung (Saldo 3 + Saldo 4)							-372.300,00	-7.300,00	-365.000,00
91	Kapitalvermögen und Stiftungen ohne eigene Rechtspersönlichkeit									
910	Geldverkehr									
910000	Geldverkehr									
Operative Gebarung										
2/910000+823000	Zinsen	2131	3131	14	3.000,00	2.000,00	1.000,00	3.000,00	2.000,00	1.000,00
SU 21 / 31	Summe Erträge / Einzahlungen operative Gebarung				3.000,00	2.000,00	1.000,00	3.000,00	2.000,00	1.000,00
1/910000-650000	Zinsen f. Kassenkredit	2241	3241	25	2.800,00	2.800,00	0,00	2.800,00	2.800,00	0,00



# 1. Nachtragsvoranschlag 2022

Stadtgemeinde Groß-Enzersdorf

# NVA Ergebnis- und Finanzierungsvoranschlag Detailnachweis

		MVAG		VC QU	Ergebnisvoranschlag		Finanzierungsvoranschlag			
		EH	FH		VA 2022 inkl. NVA	VA 2022	1. NVA	VA 2022 inkl. NVA	VA 2022	1. NVA
1/910000-659000	Geldverkehrsspesen	2244	3244	24	15.500,00	15.500,00	0,00	15.500,00	15.500,00	0,00
<b>SU 22 / 32</b>	<b>Summe Aufwendungen / Auszahlungen operative Gebarung</b>				<b>18.300,00</b>	<b>18.300,00</b>	<b>0,00</b>	<b>18.300,00</b>	<b>18.300,00</b>	<b>0,00</b>
<b>SA 0 / SA 1</b>	<b>(0) Nettoergebnis (21 - 22) / (1) Geldfluss operative Gebarung (31 – 32)</b>				<b>-15.300,00</b>	<b>-16.300,00</b>	<b>1.000,00</b>	<b>-15.300,00</b>	<b>-16.300,00</b>	<b>1.000,00</b>
<b>SU 23</b>	<b>Summe Haushaltsrücklagen</b>				<b>0,00</b>	<b>0,00</b>	<b>0,00</b>	<b>0,00</b>	<b>0,00</b>	<b>0,00</b>
<b>SA00</b>	<b>Nettoergebnis nach Zuw./Entn. Haushaltsrücklagen (Saldo 0 +/- SU23)</b>				<b>-15.300,00</b>	<b>-16.300,00</b>	<b>1.000,00</b>			
<b>Investive Gebarung</b>										
<b>SU 33</b>	<b>Summe Einzahlungen investive Gebarung</b>							<b>0,00</b>	<b>0,00</b>	<b>0,00</b>
<b>SU 34</b>	<b>Summe Auszahlungen investive Gebarung</b>							<b>0,00</b>	<b>0,00</b>	<b>0,00</b>
<b>SA2</b>	<b>Saldo (2) Geldfluss aus der Investiven Gebarung (33 – 34)</b>							<b>0,00</b>	<b>0,00</b>	<b>0,00</b>
<b>SA3</b>	<b>Saldo (3) Nettofinanzierungssaldo (Saldo 1 + Saldo 2)</b>							<b>-15.300,00</b>	<b>-16.300,00</b>	<b>1.000,00</b>
<b>Finanzierungstätigkeit</b>										
<b>SU 35</b>	<b>Summe Einzahlungen aus der Finanzierungstätigkeit</b>							<b>0,00</b>	<b>0,00</b>	<b>0,00</b>
<b>SU 36</b>	<b>Summe Auszahlungen aus der Finanzierungstätigkeit</b>							<b>0,00</b>	<b>0,00</b>	<b>0,00</b>
<b>SA4</b>	<b>Saldo (4) Geldfluss aus der Finanzierungstätigkeit (35 – 36)</b>							<b>0,00</b>	<b>0,00</b>	<b>0,00</b>
<b>SA5</b>	<b>Saldo (5) Geldfluss aus der voranschlagswirksamen Gebarung (Saldo 3 + Saldo 4)</b>							<b>-15.300,00</b>	<b>-16.300,00</b>	<b>1.000,00</b>
<b>911</b>	<b>Darlehen (soweit nicht aufgeteilt)</b>									
<b>911000</b>	<b>Darlehen</b>									
<b>Operative Gebarung</b>										
2/911000+820000	Zinsen	2131	3131	14	0,00	0,00	0,00	0,00	0,00	0,00
<b>SU 21 / 31</b>	<b>Summe Erträge / Einzahlungen operative Gebarung</b>				<b>0,00</b>	<b>0,00</b>	<b>0,00</b>	<b>0,00</b>	<b>0,00</b>	<b>0,00</b>
<b>SU 22 / 32</b>	<b>Summe Aufwendungen / Auszahlungen operative Gebarung</b>				<b>0,00</b>	<b>0,00</b>	<b>0,00</b>	<b>0,00</b>	<b>0,00</b>	<b>0,00</b>
<b>SA 0 / SA 1</b>	<b>(0) Nettoergebnis (21 - 22) / (1) Geldfluss operative Gebarung (31 – 32)</b>				<b>0,00</b>	<b>0,00</b>	<b>0,00</b>	<b>0,00</b>	<b>0,00</b>	<b>0,00</b>
<b>SU 23</b>	<b>Summe Haushaltsrücklagen</b>				<b>0,00</b>	<b>0,00</b>	<b>0,00</b>	<b>0,00</b>	<b>0,00</b>	<b>0,00</b>
<b>SA00</b>	<b>Nettoergebnis nach Zuw./Entn. Haushaltsrücklagen (Saldo 0 +/- SU23)</b>				<b>0,00</b>	<b>0,00</b>	<b>0,00</b>			
<b>Investive Gebarung</b>										
2/911000+245000	Rückzahlung Verw.+Verm.GesmbH	3323		53	0,00	0,00	0,00	0,00	0,00	0,00
<b>SU 33</b>	<b>Summe Einzahlungen investive Gebarung</b>							<b>0,00</b>	<b>0,00</b>	<b>0,00</b>
<b>SU 34</b>	<b>Summe Auszahlungen investive Gebarung</b>							<b>0,00</b>	<b>0,00</b>	<b>0,00</b>
<b>SA2</b>	<b>Saldo (2) Geldfluss aus der Investiven Gebarung (33 – 34)</b>							<b>0,00</b>	<b>0,00</b>	<b>0,00</b>
<b>SA3</b>	<b>Saldo (3) Nettofinanzierungssaldo (Saldo 1 + Saldo 2)</b>							<b>0,00</b>	<b>0,00</b>	<b>0,00</b>
<b>Finanzierungstätigkeit</b>										
<b>SU 35</b>	<b>Summe Einzahlungen aus der Finanzierungstätigkeit</b>							<b>0,00</b>	<b>0,00</b>	<b>0,00</b>
<b>SU 36</b>	<b>Summe Auszahlungen aus der Finanzierungstätigkeit</b>							<b>0,00</b>	<b>0,00</b>	<b>0,00</b>
<b>SA4</b>	<b>Saldo (4) Geldfluss aus der Finanzierungstätigkeit (35 – 36)</b>							<b>0,00</b>	<b>0,00</b>	<b>0,00</b>
<b>SA5</b>	<b>Saldo (5) Geldfluss aus der voranschlagswirksamen Gebarung (Saldo 3 + Saldo 4)</b>							<b>0,00</b>	<b>0,00</b>	<b>0,00</b>

# 1. Nachtragsvoranschlag 2022

Stadtgemeinde Groß-Enzersdorf

# NVA Ergebnis- und Finanzierungsvoranschlag Detailnachweis

		MVAG			VC QU			Ergebnisvoranschlag		Finanzierungsvoranschlag			
		EH	FH					VA 2022 inkl. NVA	VA 2022	1. NVA	VA 2022 inkl. NVA	VA 2022	1. NVA
912	Rücklagen (soweit nicht aufteilbar)												
912000	Rücklagen												
Operative Gebarung													
2/912000+829000	Einzahlg. Umweltfonds f.Rücklage	2116	3116	18				0,00	0,00	0,00	0,00	0,00	0,00
SU 21 / 31	Summe Erträge / Einzahlungen operative Gebarung							0,00	0,00	0,00	0,00	0,00	0,00
1/912000-729000	Rücklage zu Umweltfonds DL	2225	3225	24				0,00	671.700,00	-671.700,00	0,00	671.700,00	-671.700,00
SU 22 / 32	Summe Aufwendungen / Auszahlungen operative Gebarung							0,00	671.700,00	-671.700,00	0,00	671.700,00	-671.700,00
SA 0 / SA 1	(0) Nettoergebnis (21 - 22) / (1) Geldfluss operative Gebarung (31 – 32)							0,00	-671.700,00	671.700,00	0,00	-671.700,00	671.700,00
2/912000+895000	Entnahmen von allgemeinen Haushaltsrücklagen	2301						0,00	0,00	0,00	0,00	0,00	0,00
2/912000+895001	Entnahmen von allgemeinen Haushaltsrücklagen	2301						2.070.800,00	0,00	2.070.800,00	0,00	0,00	0,00
1/912000-794000	Zuweisung an zweckgebundene Haushaltsrücklagen	2401						0,00	0,00	0,00	0,00	0,00	0,00
1/912000-794001	Zuweisung an zweckgebundene Haushaltsrücklagen	2401						1.900,00	0,00	1.900,00	0,00	0,00	0,00
1/912000-795000	Zuweisung an allgemeine Haushaltsrücklagen	2401						0,00	0,00	0,00	0,00	0,00	0,00
1/912000-795001	Zuweisung an allgemeine Haushaltsrücklagen	2401						3.000.000,00	0,00	3.000.000,00	0,00	0,00	0,00
SU 23	Summe Haushaltsrücklagen							-931.100,00	0,00	-931.100,00	0,00	0,00	0,00
SA00	Nettoergebnis nach Zuw./Entn. Haushaltsrücklagen (Saldo 0 +/- SU23)							-931.100,00	-671.700,00	-259.400,00			
Investive Gebarung													
SU 33	Summe Einzahlungen investive Gebarung										0,00	0,00	0,00
SU 34	Summe Auszahlungen investive Gebarung										0,00	0,00	0,00
SA2	Saldo (2) Geldfluss aus der Investiven Gebarung (33 – 34)										0,00	0,00	0,00
SA3	Saldo (3) Nettofinanzierungssaldo (Saldo 1 + Saldo 2)										0,00	-671.700,00	671.700,00
Finanzierungstätigkeit													
SU 35	Summe Einzahlungen aus der Finanzierungstätigkeit										0,00	0,00	0,00
SU 36	Summe Auszahlungen aus der Finanzierungstätigkeit										0,00	0,00	0,00
SA4	Saldo (4) Geldfluss aus der Finanzierungstätigkeit (35 – 36)										0,00	0,00	0,00
SA5	Saldo (5) Geldfluss aus der voranschlagswirksamen Gebarung (Saldo 3 + Saldo 4)										0,00	-671.700,00	671.700,00
92	Öffentliche Abgaben												
920	Ausschließliche Gemeindeabgaben												
920000	Ausschließliche Gemeindeabgaben												
Operative Gebarung													
2/920000+830000	Grundsteuer A	2111	3111	10				95.800,00	95.800,00	0,00	95.800,00	95.800,00	0,00
2/920000+831000	Grundsteuer B	2111	3111	10				890.000,00	840.000,00	50.000,00	890.000,00	840.000,00	50.000,00

# 1. Nachtragsvoranschlag 2022

Stadtgemeinde Groß-Enzersdorf

# NVA Ergebnis- und Finanzierungsvoranschlag Detailnachweis

		MVAG		VC QU	Ergebnisvoranschlag		Finanzierungsvoranschlag			
		EH	FH		VA 2022 inkl. NVA	VA 2022	1. NVA	VA 2022 inkl. NVA	VA 2022	1. NVA
2/920000+833000	Kommunalsteuer	2111	3111	10	2.700.000,00	2.640.000,00	60.000,00	2.700.000,00	2.640.000,00	60.000,00
2/920000+837000	Lustbarkeitsabgabe	2111	3111	10	1.800,00	800,00	1.000,00	1.800,00	800,00	1.000,00
2/920000+838000	Hundeabgabe	2111	3111	10	46.000,00	47.400,00	-1.400,00	46.000,00	47.400,00	-1.400,00
2/920000+841000	Gebrauchsabgabe	2111	3111	10	195.000,00	195.000,00	0,00	195.000,00	195.000,00	0,00
2/920000+849000	Nebenansprüche (Mahngebühren)	2111	3111	10	3.300,00	3.300,00	0,00	3.300,00	3.300,00	0,00
2/920000+850000	Aufschliessungsbeitr.	2111	3111	10	380.000,00	420.000,00	-40.000,00	380.000,00	420.000,00	-40.000,00
2/920000+856000	Verwaltungsabgaben	2111	3111	10	34.800,00	34.800,00	0,00	34.800,00	34.800,00	0,00
2/920000+856100	Verwaltungsabgabe Urnenaufbewahrung	2111	3111	10	3.000,00	2.100,00	900,00	3.000,00	2.100,00	900,00
2/920000+857000	Kommissionsgebühren	2111	3111	10	500,00	500,00	0,00	500,00	500,00	0,00
<b>SU 21 / 31</b>	<b>Summe Erträge / Einzahlungen operative Gebarung</b>				<b>4.350.200,00</b>	<b>4.279.700,00</b>	<b>70.500,00</b>	<b>4.350.200,00</b>	<b>4.279.700,00</b>	<b>70.500,00</b>
1/920000-691000	Abschreibungen - Ausbuchungen	2225	3225	24	80.000,00	12.000,00	68.000,00	80.000,00	12.000,00	68.000,00
<b>SU 22 / 32</b>	<b>Summe Aufwendungen / Auszahlungen operative Gebarung</b>				<b>80.000,00</b>	<b>12.000,00</b>	<b>68.000,00</b>	<b>80.000,00</b>	<b>12.000,00</b>	<b>68.000,00</b>
<b>SA 0 / SA 1</b>	<b>(0) Nettoergebnis (21 - 22) / (1) Geldfluss operative Gebarung (31 - 32)</b>				<b>4.270.200,00</b>	<b>4.267.700,00</b>	<b>2.500,00</b>	<b>4.270.200,00</b>	<b>4.267.700,00</b>	<b>2.500,00</b>
<b>SU 23</b>	<b>Summe Haushaltsrücklagen</b>				<b>0,00</b>	<b>0,00</b>	<b>0,00</b>	<b>0,00</b>	<b>0,00</b>	<b>0,00</b>
<b>SA00</b>	<b>Nettoergebnis nach Zuw./Entn. Haushaltsrücklagen (Saldo 0 +/- SU23)</b>				<b>4.270.200,00</b>	<b>4.267.700,00</b>	<b>2.500,00</b>			
<b>Investive Gebarung</b>										
<b>SU 33</b>	<b>Summe Einzahlungen investive Gebarung</b>							<b>0,00</b>	<b>0,00</b>	<b>0,00</b>
<b>SU 34</b>	<b>Summe Auszahlungen investive Gebarung</b>							<b>0,00</b>	<b>0,00</b>	<b>0,00</b>
<b>SA2</b>	<b>Saldo (2) Geldfluss aus der Investiven Gebarung (33 - 34)</b>							<b>0,00</b>	<b>0,00</b>	<b>0,00</b>
<b>SA3</b>	<b>Saldo (3) Nettofinanzierungssaldo (Saldo 1 + Saldo 2)</b>							<b>4.270.200,00</b>	<b>4.267.700,00</b>	<b>2.500,00</b>
<b>Finanzierungstätigkeit</b>										
<b>SU 35</b>	<b>Summe Einzahlungen aus der Finanzierungstätigkeit</b>							<b>0,00</b>	<b>0,00</b>	<b>0,00</b>
<b>SU 36</b>	<b>Summe Auszahlungen aus der Finanzierungstätigkeit</b>							<b>0,00</b>	<b>0,00</b>	<b>0,00</b>
<b>SA4</b>	<b>Saldo (4) Geldfluss aus der Finanzierungstätigkeit (35 - 36)</b>							<b>0,00</b>	<b>0,00</b>	<b>0,00</b>
<b>SA5</b>	<b>Saldo (5) Geldfluss aus der voranschlagswirksamen Gebarung (Saldo 3 + Saldo 4)</b>							<b>4.270.200,00</b>	<b>4.267.700,00</b>	<b>2.500,00</b>
<b>921</b>	<b>Zwischen Ländern und Gemeinden geteilte Abgaben</b>									
<b>921000</b>	<b>Zwischen Ländern und Gemeinden geteilte Abgaben</b>									
<b>Operative Gebarung</b>										
2/921000+834000	Nächtigungstaxe	2111	3111	10	6.500,00	5.500,00	1.000,00	6.500,00	5.500,00	1.000,00
2/921000+834100	Interessentenbeitrag	2111	3111	10	0,00	44.000,00	-44.000,00	0,00	44.000,00	-44.000,00
2/921000+861000	Transfers von Ländern, Landesfonds und Landesammern	2121	3121	15	44.700,00	0,00	44.700,00	44.700,00	0,00	44.700,00
<b>SU 21 / 31</b>	<b>Summe Erträge / Einzahlungen operative Gebarung</b>				<b>51.200,00</b>	<b>49.500,00</b>	<b>1.700,00</b>	<b>51.200,00</b>	<b>49.500,00</b>	<b>1.700,00</b>
<b>SU 22 / 32</b>	<b>Summe Aufwendungen / Auszahlungen operative Gebarung</b>				<b>0,00</b>	<b>0,00</b>	<b>0,00</b>	<b>0,00</b>	<b>0,00</b>	<b>0,00</b>
<b>SA 0 / SA 1</b>	<b>(0) Nettoergebnis (21 - 22) / (1) Geldfluss operative Gebarung (31 - 32)</b>				<b>51.200,00</b>	<b>49.500,00</b>	<b>1.700,00</b>	<b>51.200,00</b>	<b>49.500,00</b>	<b>1.700,00</b>
<b>SU 23</b>	<b>Summe Haushaltsrücklagen</b>				<b>0,00</b>	<b>0,00</b>	<b>0,00</b>	<b>0,00</b>	<b>0,00</b>	<b>0,00</b>
<b>SA00</b>	<b>Nettoergebnis nach Zuw./Entn. Haushaltsrücklagen (Saldo 0 +/- SU23)</b>				<b>51.200,00</b>	<b>49.500,00</b>	<b>1.700,00</b>			

# 1. Nachtragsvoranschlag 2022

Stadtgemeinde Groß-Enzersdorf

# NVA Ergebnis- und Finanzierungsvoranschlag Detailnachweis

		MVAG			VC QU	Ergebnisvoranschlag		Finanzierungsvoranschlag		
		EH	FH		VA 2022 inkl. NVA	VA 2022	1. NVA	VA 2022 inkl. NVA	VA 2022	1. NVA
Investive Gebarung										
SU 33	Summe Einzahlungen investive Gebarung							0,00	0,00	0,00
SU 34	Summe Auszahlungen investive Gebarung							0,00	0,00	0,00
SA2	Saldo (2) Geldfluss aus der Investiven Gebarung (33 – 34)							0,00	0,00	0,00
SA3	Saldo (3) Nettofinanzierungssaldo (Saldo 1 + Saldo 2)							51.200,00	49.500,00	1.700,00
Finanzierungstätigkeit										
SU 35	Summe Einzahlungen aus der Finanzierungstätigkeit							0,00	0,00	0,00
SU 36	Summe Auszahlungen aus der Finanzierungstätigkeit							0,00	0,00	0,00
SA4	Saldo (4) Geldfluss aus der Finanzierungstätigkeit (35 – 36)							0,00	0,00	0,00
SA5	Saldo (5) Geldfluss aus der voranschlagswirksamen Gebarung (Saldo 3 + Saldo 4)							51.200,00	49.500,00	1.700,00
925	Ertragsanteile an gemeinschaftlichen Bundesabgaben									
925000	Ertragsanteile an gemein- schaftlichen Bundesabgaben									
Operative Gebarung										
2/925000+859000	Ertragsanteile	2112	3112	11	13.223.700,00	12.594.000,00	629.700,00	13.223.700,00	12.594.000,00	629.700,00
2/925000+859400	Bev.Schlüssel	2112	3112	11	0,00	0,00	0,00	0,00	0,00	0,00
SU 21 / 31	Summe Erträge / Einzahlungen operative Gebarung				13.223.700,00	12.594.000,00	629.700,00	13.223.700,00	12.594.000,00	629.700,00
SU 22 / 32	Summe Aufwendungen / Auszahlungen operative Gebarung				0,00	0,00	0,00	0,00	0,00	0,00
SA 0 / SA 1	(0) Nettoergebnis (21 - 22) / (1) Geldfluss operative Gebarung (31 – 32)				13.223.700,00	12.594.000,00	629.700,00	13.223.700,00	12.594.000,00	629.700,00
SU 23	Summe Haushaltsrücklagen				0,00	0,00	0,00	0,00	0,00	0,00
SA00	Nettoergebnis nach Zuw./Entn. Haushaltsrücklagen (Saldo 0 +/- SU23)				13.223.700,00	12.594.000,00	629.700,00			
Investive Gebarung										
SU 33	Summe Einzahlungen investive Gebarung							0,00	0,00	0,00
SU 34	Summe Auszahlungen investive Gebarung							0,00	0,00	0,00
SA2	Saldo (2) Geldfluss aus der Investiven Gebarung (33 – 34)							0,00	0,00	0,00
SA3	Saldo (3) Nettofinanzierungssaldo (Saldo 1 + Saldo 2)							13.223.700,00	12.594.000,00	629.700,00
Finanzierungstätigkeit										
SU 35	Summe Einzahlungen aus der Finanzierungstätigkeit							0,00	0,00	0,00
SU 36	Summe Auszahlungen aus der Finanzierungstätigkeit							0,00	0,00	0,00
SA4	Saldo (4) Geldfluss aus der Finanzierungstätigkeit (35 – 36)							0,00	0,00	0,00
SA5	Saldo (5) Geldfluss aus der voranschlagswirksamen Gebarung (Saldo 3 + Saldo 4)							13.223.700,00	12.594.000,00	629.700,00

# 1. Nachtragsvoranschlag 2022

Stadtgemeinde Groß-Enzersdorf

# NVA Ergebnis- und Finanzierungsvoranschlag Detailnachweis

		MVAG VC QU			Ergebnisvoranschlag		Finanzierungsvoranschlag			
		EH	FH		VA 2022 inkl. NVA	VA 2022	1. NVA	VA 2022 inkl. NVA	VA 2022	1. NVA
<b>94</b>	<b>Finanzzuweisungen und Zuschüsse</b>									
<b>940</b>	<b>Bedarfszuweisungen</b>									
<b>940000</b>	<b>Bedarfszuweisungen</b>									
<b>Operative Gebarung</b>										
2/940000+871100	Härteausgleich Land NÖ	2121	3121	33	0,00	0,00	0,00	0,00	0,00	0,00
<b>SU 21 / 31</b>	<b>Summe Erträge / Einzahlungen operative Gebarung</b>				<b>0,00</b>	<b>0,00</b>	<b>0,00</b>	<b>0,00</b>	<b>0,00</b>	<b>0,00</b>
<b>SU 22 / 32</b>	<b>Summe Aufwendungen / Auszahlungen operative Gebarung</b>				<b>0,00</b>	<b>0,00</b>	<b>0,00</b>	<b>0,00</b>	<b>0,00</b>	<b>0,00</b>
<b>SA 0 / SA 1</b>	<b>(0) Nettoergebnis (21 - 22) / (1) Geldfluss operative Gebarung (31 – 32)</b>				<b>0,00</b>	<b>0,00</b>	<b>0,00</b>	<b>0,00</b>	<b>0,00</b>	<b>0,00</b>
<b>SU 23</b>	<b>Summe Haushaltsrücklagen</b>				<b>0,00</b>	<b>0,00</b>	<b>0,00</b>	<b>0,00</b>	<b>0,00</b>	<b>0,00</b>
<b>SA00</b>	<b>Nettoergebnis nach Zuw./Entn. Haushaltsrücklagen (Saldo 0 +/- SU23)</b>				<b>0,00</b>	<b>0,00</b>	<b>0,00</b>			
<b>Investive Gebarung</b>										
<b>SU 33</b>	<b>Summe Einzahlungen investive Gebarung</b>							<b>0,00</b>	<b>0,00</b>	<b>0,00</b>
<b>SU 34</b>	<b>Summe Auszahlungen investive Gebarung</b>							<b>0,00</b>	<b>0,00</b>	<b>0,00</b>
<b>SA2</b>	<b>Saldo (2) Geldfluss aus der Investiven Gebarung (33 – 34)</b>							<b>0,00</b>	<b>0,00</b>	<b>0,00</b>
<b>SA3</b>	<b>Saldo (3) Nettofinanzierungssaldo (Saldo 1 + Saldo 2)</b>							<b>0,00</b>	<b>0,00</b>	<b>0,00</b>
<b>Finanzierungstätigkeit</b>										
<b>SU 35</b>	<b>Summe Einzahlungen aus der Finanzierungstätigkeit</b>							<b>0,00</b>	<b>0,00</b>	<b>0,00</b>
<b>SU 36</b>	<b>Summe Auszahlungen aus der Finanzierungstätigkeit</b>							<b>0,00</b>	<b>0,00</b>	<b>0,00</b>
<b>SA4</b>	<b>Saldo (4) Geldfluss aus der Finanzierungstätigkeit (35 – 36)</b>							<b>0,00</b>	<b>0,00</b>	<b>0,00</b>
<b>SA5</b>	<b>Saldo (5) Geldfluss aus der voranschlagswirksamen Gebarung (Saldo 3 + Saldo 4)</b>							<b>0,00</b>	<b>0,00</b>	<b>0,00</b>
<b>941</b>	<b>Sonstige Finanzzuweisungen nach dem FAG</b>									
<b>941000</b>	<b>Sonstige Finanzzuweisungen nach dem FAG</b>									
<b>Operative Gebarung</b>										
2/941000+860000	Laufende Transferzahlungen von Bund und Bundesfonds	2121	3121	15	120.000,00	120.000,00	0,00	120.000,00	120.000,00	0,00
<b>SU 21 / 31</b>	<b>Summe Erträge / Einzahlungen operative Gebarung</b>				<b>120.000,00</b>	<b>120.000,00</b>	<b>0,00</b>	<b>120.000,00</b>	<b>120.000,00</b>	<b>0,00</b>
<b>SU 22 / 32</b>	<b>Summe Aufwendungen / Auszahlungen operative Gebarung</b>				<b>0,00</b>	<b>0,00</b>	<b>0,00</b>	<b>0,00</b>	<b>0,00</b>	<b>0,00</b>
<b>SA 0 / SA 1</b>	<b>(0) Nettoergebnis (21 - 22) / (1) Geldfluss operative Gebarung (31 – 32)</b>				<b>120.000,00</b>	<b>120.000,00</b>	<b>0,00</b>	<b>120.000,00</b>	<b>120.000,00</b>	<b>0,00</b>
<b>SU 23</b>	<b>Summe Haushaltsrücklagen</b>				<b>0,00</b>	<b>0,00</b>	<b>0,00</b>	<b>0,00</b>	<b>0,00</b>	<b>0,00</b>
<b>SA00</b>	<b>Nettoergebnis nach Zuw./Entn. Haushaltsrücklagen (Saldo 0 +/- SU23)</b>				<b>120.000,00</b>	<b>120.000,00</b>	<b>0,00</b>			
<b>Investive Gebarung</b>										
<b>SU 33</b>	<b>Summe Einzahlungen investive Gebarung</b>							<b>0,00</b>	<b>0,00</b>	<b>0,00</b>
<b>SU 34</b>	<b>Summe Auszahlungen investive Gebarung</b>							<b>0,00</b>	<b>0,00</b>	<b>0,00</b>
<b>SA2</b>	<b>Saldo (2) Geldfluss aus der Investiven Gebarung (33 – 34)</b>							<b>0,00</b>	<b>0,00</b>	<b>0,00</b>
<b>SA3</b>	<b>Saldo (3) Nettofinanzierungssaldo (Saldo 1 + Saldo 2)</b>							<b>120.000,00</b>	<b>120.000,00</b>	<b>0,00</b>

# 1. Nachtragsvoranschlag 2022

Stadtgemeinde Groß-Enzersdorf

# NVA Ergebnis- und Finanzierungsvoranschlag Detailnachweis

		MVAG VC QU			Ergebnisvoranschlag		Finanzierungsvoranschlag			
		EH	FH		VA 2022 inkl. NVA	VA 2022	1. NVA	VA 2022 inkl. NVA	VA 2022	1. NVA
<b>Finanzierungstätigkeit</b>										
SU 35	Summe Einzahlungen aus der Finanzierungstätigkeit							0,00	0,00	0,00
SU 36	Summe Auszahlungen aus der Finanzierungstätigkeit							0,00	0,00	0,00
SA4	Saldo (4) Geldfluss aus der Finanzierungstätigkeit (35 – 36)							0,00	0,00	0,00
SA5	Saldo (5) Geldfluss aus der voranschlagswirksamen Gebarung (Saldo 3 + Saldo 4)							120.000,00	120.000,00	0,00
<b>945 Sonstige Zuschüsse des Bundes</b>										
<b>945000 Sonstige Zuschüsse des Bundes</b>										
<b>Operative Gebarung</b>										
2/945000+871000	BZ Härteausgleich	2121	3121	33	0,00	0,00	0,00	0,00	0,00	0,00
SU 21 / 31	Summe Erträge / Einzahlungen operative Gebarung				0,00	0,00	0,00	0,00	0,00	0,00
SU 22 / 32	Summe Aufwendungen / Auszahlungen operative Gebarung				0,00	0,00	0,00	0,00	0,00	0,00
SA 0 / SA 1	(0) Nettoergebnis (21 - 22) / (1) Geldfluss operative Gebarung (31 – 32)				0,00	0,00	0,00	0,00	0,00	0,00
SU 23	Summe Haushaltsrücklagen				0,00	0,00	0,00	0,00	0,00	0,00
SA00	Nettoergebnis nach Zuw./Entn. Haushaltsrücklagen (Saldo 0 +/- SU23)				0,00	0,00	0,00			
<b>Investive Gebarung</b>										
SU 33	Summe Einzahlungen investive Gebarung							0,00	0,00	0,00
SU 34	Summe Auszahlungen investive Gebarung							0,00	0,00	0,00
SA2	Saldo (2) Geldfluss aus der Investiven Gebarung (33 – 34)							0,00	0,00	0,00
SA3	Saldo (3) Nettofinanzierungssaldo (Saldo 1 + Saldo 2)							0,00	0,00	0,00
<b>Finanzierungstätigkeit</b>										
SU 35	Summe Einzahlungen aus der Finanzierungstätigkeit							0,00	0,00	0,00
SU 36	Summe Auszahlungen aus der Finanzierungstätigkeit							0,00	0,00	0,00
SA4	Saldo (4) Geldfluss aus der Finanzierungstätigkeit (35 – 36)							0,00	0,00	0,00
SA5	Saldo (5) Geldfluss aus der voranschlagswirksamen Gebarung (Saldo 3 + Saldo 4)							0,00	0,00	0,00
<b>99 Jahresergebnis, Übergabe und Übernahme des Jahresergebnisses, Abwicklung der Vorjahre</b>										
<b>992 Abgänge an Kassenausgaberesten und Ausfälle an Kasseneinn</b>										
<b>992000 Abgänge an Kassenausgaberesten und Ausfälle an Kasseneinn</b>										
<b>Operative Gebarung</b>										
SU 21 / 31	Summe Erträge / Einzahlungen operative Gebarung				0,00	0,00	0,00	0,00	0,00	0,00
1/992000-690000	Abschreibung uneinbringl.Forderungen	2225			0,00	3.600,00	-3.600,00	0,00	0,00	0,00
1/992000-691000	Abschreibungen - Ausbuchungen	2225	3225	24	3.600,00	0,00	3.600,00	3.600,00	0,00	3.600,00
SU 22 / 32	Summe Aufwendungen / Auszahlungen operative Gebarung				3.600,00	3.600,00	0,00	3.600,00	0,00	3.600,00
SA 0 / SA 1	(0) Nettoergebnis (21 - 22) / (1) Geldfluss operative Gebarung (31 – 32)				-3.600,00	-3.600,00	0,00	-3.600,00	0,00	-3.600,00
SU 23	Summe Haushaltsrücklagen				0,00	0,00	0,00	0,00	0,00	0,00
SA00	Nettoergebnis nach Zuw./Entn. Haushaltsrücklagen (Saldo 0 +/- SU23)				-3.600,00	-3.600,00	0,00			

# 1. Nachtragsvoranschlag 2022

Stadtgemeinde Groß-Enzersdorf

## NVA Ergebnis- und Finanzierungsvoranschlag Detailnachweis

		MVAG	VC QU	Ergebnisvoranschlag		Finanzierungsvoranschlag			
		EH	FH	VA 2022 inkl. NVA	VA 2022	1. NVA	VA 2022 inkl. NVA	VA 2022	1. NVA
<b>Investive Gebarung</b>									
SU 33	Summe Einzahlungen investive Gebarung						0,00	0,00	0,00
SU 34	Summe Auszahlungen investive Gebarung						0,00	0,00	0,00
SA2	Saldo (2) Geldfluss aus der Investiven Gebarung (33 – 34)						0,00	0,00	0,00
SA3	Saldo (3) Nettofinanzierungssaldo (Saldo 1 + Saldo 2)						-3.600,00	0,00	-3.600,00
<b>Finanzierungstätigkeit</b>									
SU 35	Summe Einzahlungen aus der Finanzierungstätigkeit						0,00	0,00	0,00
SU 36	Summe Auszahlungen aus der Finanzierungstätigkeit						0,00	0,00	0,00
SA4	Saldo (4) Geldfluss aus der Finanzierungstätigkeit (35 – 36)						0,00	0,00	0,00
SA5	Saldo (5) Geldfluss aus der voranschlagswirksamen Gebarung (Saldo 3 + Saldo 4)						-3.600,00	0,00	-3.600,00





## 1. NVA Haushaltspotential



# Nachtragsvoranschlag 2022

Stadtgemeinde Groß-Enzersdorf

## Haushaltspotential (aufbauend auf der Ergebnisrechnung)

MVAG	Mittelverwendungs- und -aufbringungsgruppen	Mittelaufbringung	Mittelverwendung	Saldo
211	Erträge aus der operativen Verwaltungstätigkeit	25.063.900,00		
212	Erträge aus Transfers	3.281.700,00		
213	Finanzerträge	3.000,00		
Summe Erträge (SU 21)		<b>28.348.600,00</b>		
2117	Nicht finanzierungswirksame operative Erträge (Auflösung von Rückstellungen und Aktivierte Eigenleistungen)	-74.800,00		
2127	Nicht finanzierungswirksamer Transferertrag (Auflösung von Investitionszuschüssen)	-706.100,00		
2136	Sonstige nicht finanzierungswirksame Finanzerträge (Auflösung von RS Bewertung von Beteiligungen und aktiven Finanzinstrumenten)	0,00		
Nicht finanzwirksame Erträge		<b>-780.900,00</b>		
Finanzwirksame Erträge		<b>27.567.700,00</b>		
221	Personalaufwand		8.548.200,00	
222	Sachaufwand (ohne Transferaufwand)		11.809.500,00	
223	Transferaufwand (laufende Transfers und Kapitaltransfers)		7.212.900,00	
224	Finanzaufwand		238.000,00	
Summe Aufwendungen (SU 22)			<b>27.808.600,00</b>	
2214	Nicht finanzierungswirksamer Personalaufwand (Dotierung RS für Abfertigungen, Jubiläum u. nicht konsumierte Urlaube)		-110.600,00	
2226	Nicht finanzierungswirksamer Sachaufwand (inkl. Abschreibungen, Dotierung von RS Prozess, ausstehende Rechnungen)		-3.437.900,00	
2237	Nicht finanzierungswirksamer Transferaufwand (Dotierungen von RS f. Pensionen)		0,00	
2245	Nicht finanzierungswirksamer Finanzaufwand (Wertberichtigungen zu Finanzinstrumenten, Aufwendungen aus der Bewertung von Beteiligungen)		0,00	
Nicht finanzwirksame Aufwendungen			<b>-3.548.500,00</b>	
Finanzwirksame Aufwendungen			<b>24.260.100,00</b>	
Finanzwirksames Ergebnis		<b>27.567.700,00</b>	<b>24.260.100,00</b>	<b>3.307.600,00</b>

# Nachtragsvoranschlag 2022

Stadtgemeinde Groß-Enzersdorf

# Haushaltspotential (aufbauend auf der Ergebnisrechnung)

MVAG	Mittelverwendungs- und -aufbringungsgruppen	Mittelaufbringung	Mittelverwendung	Saldo
332	Einzahlungen aus der Rückzahlung von Darlehen sowie gewährten Vorschüssen (ohne 3325 mit Projektcode - Anzahlungen)	3.900,00		
1141	Vorräte ( - Veränderung)	0,00		
1142	Gegebene Anzahlungen auf Vorräte ( - Veränderung)	0,00		
1540	Passive Rechnungsabgrenzung	0,00		
	Einzahlungen der Kontengruppe 000-089, die keinem Projekt mit Projektcode 1 zugeordnet sind	0,00		
	Einzahlungen der Kontengruppe 30, die keinem Projekt mit Projektcode 1 zugeordnet sind	264.300,00		
	- Erträge der Kontogruppe 80 mit Projektcode 1	0,00		
2301	Entnahmen von Rücklagen endfälliger Darlehen (Kontengruppe 893)	0,00		
Jährliche wiederkehrende Einzahlungen		<b>268.200,00</b>		
36	Auszahlungen aus der Finanzierungstätigkeit (ohne Projektcode 1)		1.603.500,00	
2401	Zuweisung an Rücklagen endfälliger Darlehen (Kontengruppe 793)		0,00	
342	Auszahlungen von gewährten Darlehen sowie gewährten Vorschüssen (ohne 3425 mit Projektcode - Anzahlungen)		3.100,00	
1141	Vorräte ( + Veränderung)		0,00	
1142	Gegebene Anzahlungen auf Vorräte ( + Veränderung)		0,00	
1170	Aktive Rechnungsabgrenzung		0,00	
	Auszahlungen (Investitionen) der Kontengruppe 000-083, die keinem Projekt mit Projektcode 1 zugeordnet sind		1.347.700,00	
Jährliche wiederkehrende Auszahlungen			<b>2.954.300,00</b>	
	Kontengruppe 871, KT der Ergebnisrechnung, mit Projektcode (BZ)	-522.100,00		
Summe Kapitaltransfers der Ergebnisrechnung		<b>-522.100,00</b>		
Jährliches Haushaltspotential		<b>27.313.800,00</b>	<b>27.214.400,00</b>	<b>99.400,00</b>
	Jährliches Haushaltspotential	99.400,00		
	kumuliertes Haushaltspotential zum 31.12.2021 (Vorjahr)	1.297.700,00		
Verfügbares Haushaltspotential		<b>1.397.100,00</b>		

# Nachtragsvoranschlag 2022

Stadtgemeinde Groß-Enzersdorf

## Haushaltspotential (aufbauend auf der Ergebnisrechnung)

MVAG	Mittelverwendungs- und -aufbringungsgruppen	Mittelaufbringung	Mittelverwendung	Saldo
informativ	im verfügbaren Haushaltspotential enthaltene Bedarfszuweisungen zur Liquiditätssteigerung	0,00		
	aus Kontogruppe 871, KT der Ergebnisrechnung ohne Projektcode			
informativ	tatsächlicher Liquiditätsbedarf ohne Rücklagenauflösung (Abgang)	1.397.100,00		
2401	Zuweisung an Haushaltsrücklagen (Kontengruppe 794)		1.900,00	
2401	Zuweisung an Haushaltsrücklagen (Kontengruppe 795)		3.000.000,00	
Jährliche Aufwände für Rücklagen			<b>3.001.900,00</b>	
2301	Entnahmen von Haushaltsrücklagen (Kontengruppe 894)	0,00		
2301	Entnahmen von Haushaltsrücklagen (Kontengruppe 895)	2.070.800,00		
Jährliche RL-Erträge f. Investitionen (finanzw.)		<b>2.070.800,00</b>		
Endbestand kumuliertes Haushaltspotential		<b>3.467.900,00</b>	<b>3.001.900,00</b>	<b>466.000,00</b>
- Zuweisungen und Umbuchungen an investive Vorhaben				365.000,00
+ Rückführungen und Umbuchungen von investiven Vorhaben				
Endstand kumuliertes Haushaltspotential nach Berücksichtigung von Zuweisungen und Rückführungen investive Vorhaben				<b>101.000,00</b>



## 1. NVA Nachweis der Investitionstätigkeit





# 1. Nachtragsvoranschlag 2022

Stadtgemeinde Groß-Enzersdorf

## Nachweis der Investitionstätigkeit

Vorhaben	Vorhabensbezeichnung		RA Vorjahre	VA 2022	Plan 2023	Plan 2024	Plan 2025	Plan 2026	Plan Gesamt (gerundet)
Konto	Bezeichnung								
<b>1010000</b>	<b>Sanierung + Umbau Gemeindeamt (2018 bis 2025)</b>								
	<b>Auszahlungen - Investitionen - Mittelverwendung</b>		<b>201.155,12</b>	<b>15.000,00</b>	<b>50.000,00</b>	<b>0,00</b>	<b>0,00</b>	<b>0,00</b>	<b>266.200,00</b>
	<b>Anschaffungs- oder Herstellungskosten</b>		<b>201.155,12</b>	<b>15.000,00</b>	<b>50.000,00</b>	<b>0,00</b>	<b>0,00</b>	<b>0,00</b>	<b>266.200,00</b>
5/010000-010000	Gebäude		151.920,42	15.000,00	50.000,00	0,00	0,00		216.900,00
5/010000-794000	Zuweisung an zweckgebundene Haushaltsrücklagen		49.234,70	0,00	0,00	0,00	0,00		49.200,00
	<b>Einzahlungen - Finanzierung - Mittelaufbringung</b>		<b>201.155,12</b>	<b>15.000,00</b>	<b>50.000,00</b>	<b>0,00</b>	<b>0,00</b>	<b>0,00</b>	<b>266.200,00</b>
	<b>Mittel aus Geldfluss aus der operativen Gebarung</b>		<b>33.122,00</b>	<b>0,00</b>	<b>50.000,00</b>	<b>0,00</b>	<b>0,00</b>	<b>0,00</b>	<b>83.100,00</b>
6/010000+829910	Mittel aus operativer Gebarung		0,00	0,00	50.000,00	0,00	0,00		50.000,00
6/010000+829960	Übernahme IST-Überschuss 2019		33.122,00	0,00	0,00	0,00	0,00		33.100,00
	<b>Bedarfszuweisungen/KTZ</b>		<b>50.000,00</b>	<b>0,00</b>	<b>0,00</b>	<b>0,00</b>	<b>0,00</b>	<b>0,00</b>	<b>50.000,00</b>
6/010000+871100	Bedarfszuweisungen		50.000,00	0,00	0,00	0,00	0,00		50.000,00
	<b>Haushaltsrücklagen/Zahlungsmittelreserven</b>		<b>49.234,70</b>	<b>15.000,00</b>	<b>0,00</b>	<b>0,00</b>	<b>0,00</b>	<b>0,00</b>	<b>64.200,00</b>
6/010000+894001	Entnahmen von zweckgebundenen Haushaltsrücklagen		49.234,70	0,00	0,00	0,00	0,00		49.200,00
6/010000+895001	Entnahmen von allgemeinen Haushaltsrücklagen		0,00	15.000,00	0,00	0,00	0,00		15.000,00
	<b>Sonstige Kapitaltransfers und Subventionen</b>		<b>0,00</b>	<b>0,00</b>	<b>0,00</b>	<b>0,00</b>	<b>0,00</b>	<b>0,00</b>	<b>0,00</b>
	<b>Darlehen</b>		<b>0,00</b>	<b>0,00</b>	<b>0,00</b>	<b>0,00</b>	<b>0,00</b>	<b>0,00</b>	<b>0,00</b>
	<b>Finanzierungsleasing</b>		<b>0,00</b>	<b>0,00</b>	<b>0,00</b>	<b>0,00</b>	<b>0,00</b>	<b>0,00</b>	<b>0,00</b>
	<b>Veräußerung langfristiges Vermögen und sonstiges</b>		<b>68.798,42</b>	<b>0,00</b>	<b>0,00</b>	<b>0,00</b>	<b>0,00</b>	<b>0,00</b>	<b>68.800,00</b>
6/010000+801000	Grundstücke Abschlagszahlungen		68.798,42	0,00	0,00	0,00	0,00		68.800,00
<b>Finanzierungsergebnis 1010000</b>			<b>0,00</b>	<b>0,00</b>	<b>0,00</b>	<b>0,00</b>	<b>0,00</b>	<b>0,00</b>	<b>0,00</b>
			<i>inklusive Vorjahre (gerundet)</i>	<b>0,00</b>	<b>0,00</b>	<b>0,00</b>	<b>0,00</b>	<b>0,00</b>	

# 1. Nachtragsvoranschlag 2022

Stadtgemeinde Groß-Enzersdorf

## Nachweis der Investitionstätigkeit

Vorhaben	Vorhabensbezeichnung							Plan Gesamt	
	Konto	Bezeichnung	RA Vorjahre	VA 2022	Plan 2023	Plan 2024	Plan 2025	Plan 2026	(gerundet)
1163011	FF Gr.Enz KFZ HLF3 u. Drehleiter (2021 bis 2024)								
	Auszahlungen - Investitionen - Mittelverwendung		0,00	40.000,00	0,00	0,00	0,00	0,00	40.000,00
	Anschaffungs- oder Herstellungskosten		0,00	40.000,00	0,00	0,00	0,00	0,00	40.000,00
	5/163011-040000	Fahrzeuge	0,00	40.000,00	0,00	0,00			40.000,00
	Einzahlungen - Finanzierung - Mittelaufbringung		50.000,00	90.000,00	0,00	0,00	0,00	0,00	140.000,00
	Mittel aus Geldfluss aus der operativen Gebarung		0,00	0,00	0,00	0,00	0,00	0,00	0,00
	6/163011+828000	Rückersatz USt	0,00	0,00	0,00	0,00			0,00
	Bedarfszuweisungen/KTZ		50.000,00	50.000,00	0,00	0,00	0,00	0,00	100.000,00
	6/163011+871000	Kapitaltransfers aus Gemeinde-Bedarfszuweisungsmittel	50.000,00	50.000,00	0,00	0,00			100.000,00
	Haushaltsrücklagen/Zahlungsmittelreserven		0,00	0,00	0,00	0,00	0,00	0,00	0,00
	Sonstige Kapitaltransfers und Subventionen		0,00	40.000,00	0,00	0,00	0,00	0,00	40.000,00
	6/163011+303000	Förderung FW-Verband	0,00	0,00	0,00	0,00			0,00
	6/163011+305000	Kapitaltransfers von Umweltfonds	0,00	0,00	0,00	0,00			0,00
	6/163011+307000	Beitrag FF Groß-Enzersdorf	0,00	40.000,00	0,00	0,00			40.000,00
	Darlehen		0,00	0,00	0,00	0,00	0,00	0,00	0,00
	Finanzierungsleasing		0,00	0,00	0,00	0,00	0,00	0,00	0,00
	Veräußerung langfristiges Vermögen und sonstiges		0,00	0,00	0,00	0,00	0,00	0,00	0,00
Finanzierungsergebnis 1163011			50.000,00	50.000,00	0,00	0,00	0,00	0,00	100.000,00
			inklusive Vorjahre (gerundet)	100.000,00	100.000,00	100.000,00	100.000,00	100.000,00	

# 1. Nachtragsvoranschlag 2022

Stadtgemeinde Groß-Enzersdorf

## Nachweis der Investitionstätigkeit

Vorhaben	Vorhabensbezeichnung		RA Vorjahre	VA 2022	Plan 2023	Plan 2024	Plan 2025	Plan 2026	Plan Gesamt (gerundet)
Konto	Bezeichnung								
1163020	FF-Haus Franzensdorf (2015 bis 2022)								
	Auszahlungen - Investitionen - Mittelverwendung		1.732,01	0,00	0,00	0,00	0,00	0,00	1.700,00
	Anschaffungs- oder Herstellungskosten		1.732,01	0,00	0,00	0,00	0,00	0,00	1.700,00
5/163020-010000	Gebäude und Bauten		1.732,01	0,00					1.700,00
	Einzahlungen - Finanzierung - Mittelaufbringung		1.732,01	0,00	0,00	0,00	0,00	0,00	1.700,00
	Mittel aus Geldfluss aus der operativen Gebarung		1.732,01	0,00	0,00	0,00	0,00	0,00	1.700,00
6/163020+829910	Zuführung operative Mittel		1.732,01	0,00					1.700,00
	Bedarfszuweisungen/KTZ		0,00	0,00	0,00	0,00	0,00	0,00	0,00
	Haushaltsrücklagen/Zahlungsmittelreserven		0,00	0,00	0,00	0,00	0,00	0,00	0,00
	Sonstige Kapitaltransfers und Subventionen		0,00	0,00	0,00	0,00	0,00	0,00	0,00
	Darlehen		0,00	0,00	0,00	0,00	0,00	0,00	0,00
	Finanzierungsleasing		0,00	0,00	0,00	0,00	0,00	0,00	0,00
	Veräußerung langfristiges Vermögen und sonstiges		0,00	0,00	0,00	0,00	0,00	0,00	0,00
Finanzierungsergebnis 1163020			0,00	0,00	0,00	0,00	0,00	0,00	0,00
	inklusive Vorjahre (gerundet)			0,00	0,00	0,00	0,00	0,00	

# 1. Nachtragsvoranschlag 2022

Stadtgemeinde Groß-Enzersdorf

## Nachweis der Investitionstätigkeit

Vorhaben	Vorhabensbezeichnung								Plan Gesamt
	Konto	Bezeichnung	RA Vorjahre	VA 2022	Plan 2023	Plan 2024	Plan 2025	Plan 2026	(gerundet)
1163050	Ankauf KFZ FF Probstdorf (2023 bis 2024)								
	Auszahlungen - Investitionen - Mittelverwendung		0,00	0,00	200.000,00	0,00	0,00	0,00	200.000,00
	Anschaffungs- oder Herstellungskosten		0,00	0,00	200.000,00	0,00	0,00	0,00	200.000,00
	5/163050-040000	Fahrzeuge	0,00		200.000,00	0,00			200.000,00
	Einzahlungen - Finanzierung - Mittelaufbringung		0,00	0,00	200.000,00	0,00	0,00	0,00	200.000,00
	Mittel aus Geldfluss aus der operativen Gebarung		0,00	0,00	50.000,00	0,00	0,00	0,00	50.000,00
	6/163050+828000	Rückersatz USt	0,00		50.000,00	0,00			50.000,00
	Bedarfszuweisungen/KTZ		0,00	0,00	80.000,00	0,00	0,00	0,00	80.000,00
	6/163050+301000	Förderung NÖ FW-Verband	0,00		80.000,00	0,00			80.000,00
	Haushaltsrücklagen/Zahlungsmittelreserven		0,00	0,00	0,00	0,00	0,00	0,00	0,00
	Sonstige Kapitaltransfers und Subventionen		0,00	0,00	70.000,00	0,00	0,00	0,00	70.000,00
	6/163050+305000	Kapitaltransfers von Umweltfonds	0,00		70.000,00	0,00			70.000,00
	Darlehen		0,00	0,00	0,00	0,00	0,00	0,00	0,00
	Finanzierungsleasing		0,00	0,00	0,00	0,00	0,00	0,00	0,00
	Veräußerung langfristiges Vermögen und sonstiges		0,00	0,00	0,00	0,00	0,00	0,00	0,00
Finanzierungsergebnis 1163050			0,00	0,00	0,00	0,00	0,00	0,00	0,00
				inklusive Vorjahre (gerundet)	0,00	0,00	0,00	0,00	

# 1. Nachtragsvoranschlag 2022

Stadtgemeinde Groß-Enzersdorf

## Nachweis der Investitionstätigkeit

Vorhaben	Vorhabensbezeichnung		RA Vorjahre	VA 2022	Plan 2023	Plan 2024	Plan 2025	Plan 2026	Plan Gesamt (gerundet)
Konto	Bezeichnung								
<b>1163051</b>	<b>FF-Haus Probstdorf (2014 bis 2023)</b>								
	<b>Auszahlungen - Investitionen - Mittelverwendung</b>		<b>1.003.026,72</b>	<b>8.000,00</b>	<b>0,00</b>	<b>0,00</b>	<b>0,00</b>	<b>0,00</b>	<b>1.011.000,00</b>
	<b>Anschaffungs- oder Herstellungskosten</b>		<b>1.003.026,72</b>	<b>8.000,00</b>	<b>0,00</b>	<b>0,00</b>	<b>0,00</b>	<b>0,00</b>	<b>1.011.000,00</b>
5/163051-010000	Gebäude		993.426,72	8.000,00	0,00				1.001.400,00
5/163051-042000	Amts-, Betriebs- und Geschäftsausstattung		9.600,00	0,00	0,00				9.600,00
	<b>Einzahlungen - Finanzierung - Mittelaufbringung</b>		<b>853.026,72</b>	<b>158.000,00</b>	<b>0,00</b>	<b>0,00</b>	<b>0,00</b>	<b>0,00</b>	<b>1.011.000,00</b>
	<b>Mittel aus Geldfluss aus der operativen Gebarung</b>		<b>313.880,10</b>	<b>0,00</b>	<b>0,00</b>	<b>0,00</b>	<b>0,00</b>	<b>0,00</b>	<b>313.900,00</b>
6/163051+829910	Zuführung operative Mittel		133.933,70	0,00	0,00				133.900,00
6/163051+829960	Übernahme IST-Überschuss 2019		179.946,40	0,00	0,00				179.900,00
	<b>Bedarfszuweisungen/KTZ</b>		<b>100.000,00</b>	<b>0,00</b>	<b>0,00</b>	<b>0,00</b>	<b>0,00</b>	<b>0,00</b>	<b>100.000,00</b>
6/163051+871100	Bedarfszuweisungen		100.000,00	0,00	0,00				100.000,00
	<b>Haushaltsrücklagen/Zahlungsmittelreserven</b>		<b>0,00</b>	<b>0,00</b>	<b>0,00</b>	<b>0,00</b>	<b>0,00</b>	<b>0,00</b>	<b>0,00</b>
	<b>Sonstige Kapitaltransfers und Subventionen</b>		<b>439.146,62</b>	<b>158.000,00</b>	<b>0,00</b>	<b>0,00</b>	<b>0,00</b>	<b>0,00</b>	<b>597.100,00</b>
6/163051+303000	Kapitaltransfers von FF Probstdorf		0,00	100.000,00	0,00				100.000,00
6/163051+305000	Kapitaltransfers von Umweltfonds		439.146,62	58.000,00	0,00				497.100,00
	<b>Darlehen</b>		<b>0,00</b>	<b>0,00</b>	<b>0,00</b>	<b>0,00</b>	<b>0,00</b>	<b>0,00</b>	<b>0,00</b>
	<b>Finanzierungsleasing</b>		<b>0,00</b>	<b>0,00</b>	<b>0,00</b>	<b>0,00</b>	<b>0,00</b>	<b>0,00</b>	<b>0,00</b>
	<b>Veräußerung langfristiges Vermögen und sonstiges</b>		<b>0,00</b>	<b>0,00</b>	<b>0,00</b>	<b>0,00</b>	<b>0,00</b>	<b>0,00</b>	<b>0,00</b>
<b>Finanzierungsergebnis 1163051</b>			<b>-150.000,00</b>	<b>150.000,00</b>	<b>0,00</b>	<b>0,00</b>	<b>0,00</b>	<b>0,00</b>	<b>0,00</b>
		<i>inklusive Vorjahre (gerundet)</i>		<b>0,00</b>	<b>0,00</b>	<b>0,00</b>	<b>0,00</b>	<b>0,00</b>	

# 1. Nachtragsvoranschlag 2022

Stadtgemeinde Groß-Enzersdorf

## Nachweis der Investitionstätigkeit

Vorhaben	Vorhabensbezeichnung		RA Vorjahre	VA 2022	Plan 2023	Plan 2024	Plan 2025	Plan 2026	Plan Gesamt (gerundet)
Konto	Bezeichnung								
<b>1170000</b>	<b>Katastrophenbekämpfung (2021 bis 2028)</b>								
	<b>Auszahlungen - Investitionen - Mittelverwendung</b>		<b>2.280,00</b>	<b>20.000,00</b>	<b>0,00</b>	<b>0,00</b>	<b>0,00</b>	<b>0,00</b>	<b>22.300,00</b>
	<b>Anschaffungs- oder Herstellungskosten</b>		<b>2.280,00</b>	<b>20.000,00</b>	<b>0,00</b>	<b>0,00</b>	<b>0,00</b>	<b>0,00</b>	<b>22.300,00</b>
5/170000-042000	Ausstattung Blackout		2.280,00	20.000,00	0,00	0,00	0,00	0,00	22.300,00
	<b>Einzahlungen - Finanzierung - Mittelaufbringung</b>		<b>2.280,00</b>	<b>20.000,00</b>	<b>0,00</b>	<b>0,00</b>	<b>0,00</b>	<b>0,00</b>	<b>22.300,00</b>
	<b>Mittel aus Geldfluss aus der operativen Gebarung</b>		<b>2.280,00</b>	<b>0,00</b>	<b>0,00</b>	<b>0,00</b>	<b>0,00</b>	<b>0,00</b>	<b>2.300,00</b>
6/170000+829910	Zuführung operative Mittel		2.280,00	0,00	0,00	0,00	0,00	0,00	2.300,00
	<b>Bedarfszuweisungen/KTZ</b>		<b>0,00</b>	<b>0,00</b>	<b>0,00</b>	<b>0,00</b>	<b>0,00</b>	<b>0,00</b>	<b>0,00</b>
	<b>Haushaltsrücklagen/Zahlungsmittelreserven</b>		<b>0,00</b>	<b>0,00</b>	<b>0,00</b>	<b>0,00</b>	<b>0,00</b>	<b>0,00</b>	<b>0,00</b>
	<b>Sonstige Kapitaltransfers und Subventionen</b>		<b>0,00</b>	<b>20.000,00</b>	<b>0,00</b>	<b>0,00</b>	<b>0,00</b>	<b>0,00</b>	<b>20.000,00</b>
6/170000+305000	Kapitaltransfers von Umweltfonds		0,00	20.000,00	0,00	0,00	0,00	0,00	20.000,00
	<b>Darlehen</b>		<b>0,00</b>	<b>0,00</b>	<b>0,00</b>	<b>0,00</b>	<b>0,00</b>	<b>0,00</b>	<b>0,00</b>
	<b>Finanzierungsleasing</b>		<b>0,00</b>	<b>0,00</b>	<b>0,00</b>	<b>0,00</b>	<b>0,00</b>	<b>0,00</b>	<b>0,00</b>
	<b>Veräußerung langfristiges Vermögen und sonstiges</b>		<b>0,00</b>	<b>0,00</b>	<b>0,00</b>	<b>0,00</b>	<b>0,00</b>	<b>0,00</b>	<b>0,00</b>
<b>Finanzierungsergebnis 1170000</b>			<b>0,00</b>	<b>0,00</b>	<b>0,00</b>	<b>0,00</b>	<b>0,00</b>	<b>0,00</b>	<b>0,00</b>
<i>inklusive Vorjahre (gerundet)</i>				<b>0,00</b>	<b>0,00</b>	<b>0,00</b>	<b>0,00</b>	<b>0,00</b>	

# 1. Nachtragsvoranschlag 2022

Stadtgemeinde Groß-Enzersdorf

## Nachweis der Investitionstätigkeit

Vorhaben	Vorhabensbezeichnung		RA Vorjahre	VA 2022	Plan 2023	Plan 2024	Plan 2025	Plan 2026	Plan Gesamt (gerundet)
Konto	Bezeichnung								
<b>1211000</b>	<b>Volksschule Gr.Enz Erweiterung (2017 bis 2022)</b>								
<b>Auszahlungen - Investitionen - Mittelverwendung</b>			<b>13.909.479,00</b>	<b>799.500,00</b>	<b>0,00</b>	<b>0,00</b>	<b>0,00</b>	<b>0,00</b>	<b>14.709.000,00</b>
<b>Anschaffungs- oder Herstellungskosten</b>			<b>13.909.479,00</b>	<b>799.500,00</b>	<b>0,00</b>	<b>0,00</b>	<b>0,00</b>	<b>0,00</b>	<b>14.709.000,00</b>
5/211000-010000	Gebäude		12.713.620,12	798.700,00					13.512.300,00
5/211000-042000	Amts-, Betriebs- und Geschäftsausstattung		0,00	800,00					800,00
5/211000-794000	Zuweisung an zweckgebundene Haushaltsrücklagen		1.195.858,88	0,00					1.195.900,00
<b>Einzahlungen - Finanzierung - Mittelaufbringung</b>			<b>13.909.479,00</b>	<b>799.500,00</b>	<b>0,00</b>	<b>0,00</b>	<b>0,00</b>	<b>0,00</b>	<b>14.709.000,00</b>
<b>Mittel aus Geldfluss aus der operativen Gebarung</b>			<b>1.809.316,14</b>	<b>0,00</b>	<b>0,00</b>	<b>0,00</b>	<b>0,00</b>	<b>0,00</b>	<b>1.809.300,00</b>
6/211000+829910	Mittel aus operativer Gebarung		136.640,54	0,00					136.600,00
6/211000+829960	Übernahme Ist-Überschuss 2019		1.672.675,60	0,00					1.672.700,00
<b>Bedarfszuweisungen/KTZ</b>			<b>0,00</b>	<b>0,00</b>	<b>0,00</b>	<b>0,00</b>	<b>0,00</b>	<b>0,00</b>	<b>0,00</b>
<b>Haushaltsrücklagen/Zahlungsmittelreserven</b>			<b>1.195.858,88</b>	<b>0,00</b>	<b>0,00</b>	<b>0,00</b>	<b>0,00</b>	<b>0,00</b>	<b>1.195.900,00</b>
6/211000+894001	Entnahmen von zweckgebundenen Haushaltsrücklagen		1.195.858,88	0,00					1.195.900,00
<b>Sonstige Kapitaltransfers und Subventionen</b>			<b>2.904.303,98</b>	<b>799.500,00</b>	<b>0,00</b>	<b>0,00</b>	<b>0,00</b>	<b>0,00</b>	<b>3.703.800,00</b>
6/211000+300000	Kapitaltransfers von Bund, Bundesfonds und Bundeskammern		1.210.203,98	0,00					1.210.200,00
6/211000+305000	Kapitaltransfers von Unternehmen (Umweltfonds)		1.694.100,00	799.500,00					2.493.600,00
<b>Darlehen</b>			<b>8.000.000,00</b>	<b>0,00</b>	<b>0,00</b>	<b>0,00</b>	<b>0,00</b>	<b>0,00</b>	<b>8.000.000,00</b>
60013/1000054	Volksschule Gr.Enzersdorf, Um- und Zubau		8.000.000,00	0,00					8.000.000,00
<b>Finanzierungsleasing</b>			<b>0,00</b>	<b>0,00</b>	<b>0,00</b>	<b>0,00</b>	<b>0,00</b>	<b>0,00</b>	<b>0,00</b>
<b>Veräußerung langfristiges Vermögen und sonstiges</b>			<b>0,00</b>	<b>0,00</b>	<b>0,00</b>	<b>0,00</b>	<b>0,00</b>	<b>0,00</b>	<b>0,00</b>
<b>Finanzierungsergebnis 1211000</b>			<b>0,00</b>	<b>0,00</b>	<b>0,00</b>	<b>0,00</b>	<b>0,00</b>	<b>0,00</b>	<b>0,00</b>
		<i>inklusive Vorjahre (gerundet)</i>		<b>0,00</b>	<b>0,00</b>	<b>0,00</b>	<b>0,00</b>	<b>0,00</b>	

# 1. Nachtragsvoranschlag 2022

Stadtgemeinde Groß-Enzersdorf

## Nachweis der Investitionstätigkeit

Vorhaben	Vorhabensbezeichnung								Plan Gesamt
Konto	Bezeichnung		RA Vorjahre	VA 2022	Plan 2023	Plan 2024	Plan 2025	Plan 2026	(gerundet)
1211100	Zubau VS Oberhausen (2019 bis 2028)								
	Auszahlungen - Investitionen - Mittelverwendung		7.921,13	196.400,00	0,00	0,00	0,00	0,00	204.300,00
	Anschaffungs- oder Herstellungskosten		7.921,13	196.400,00	0,00	0,00	0,00	0,00	204.300,00
5/211100-010000	Gebäude		7.921,13	196.400,00	0,00	0,00	0,00	0,00	204.300,00
	Einzahlungen - Finanzierung - Mittelaufbringung		7.921,13	196.400,00	0,00	0,00	0,00	0,00	204.300,00
	Mittel aus Geldfluss aus der operativen Gebarung		7.921,13	196.400,00	0,00	0,00	0,00	0,00	204.300,00
6/211100+829910	Zuführung operative Mittel		7.921,13	196.400,00	0,00	0,00	0,00	0,00	204.300,00
	Bedarfszuweisungen/KTZ		0,00	0,00	0,00	0,00	0,00	0,00	0,00
	Haushaltsrücklagen/Zahlungsmittelreserven		0,00	0,00	0,00	0,00	0,00	0,00	0,00
	Sonstige Kapitaltransfers und Subventionen		0,00	0,00	0,00	0,00	0,00	0,00	0,00
	Darlehen		0,00	0,00	0,00	0,00	0,00	0,00	0,00
	Finanzierungsleasing		0,00	0,00	0,00	0,00	0,00	0,00	0,00
	Veräußerung langfristiges Vermögen und sonstiges		0,00	0,00	0,00	0,00	0,00	0,00	0,00
Finanzierungsergebnis 1211100			0,00	0,00	0,00	0,00	0,00	0,00	0,00
			inklusive Vorjahre (gerundet)	0,00	0,00	0,00	0,00	0,00	



# 1. Nachtragsvoranschlag 2022

Stadtgemeinde Groß-Enzersdorf

## Nachweis der Investitionstätigkeit

Vorhaben	Vorhabensbezeichnung								Plan Gesamt
	Konto	Bezeichnung	RA Vorjahre	VA 2022	Plan 2023	Plan 2024	Plan 2025	Plan 2026	(gerundet)
1262100	Sport- und Spielstätten (2020 bis 2028)								
	Auszahlungen - Investitionen - Mittelverwendung		76.785,72	100.000,00	50.000,00	0,00	0,00	0,00	226.800,00
	Anschaffungs- oder Herstellungskosten		76.785,72	100.000,00	50.000,00	0,00	0,00	0,00	226.800,00
	5/262100-050000	Sonderanlagen	76.785,72	100.000,00	50.000,00	0,00	0,00	0,00	226.800,00
	Einzahlungen - Finanzierung - Mittelaufbringung		76.785,72	100.000,00	50.000,00	0,00	0,00	0,00	226.800,00
	Mittel aus Geldfluss aus der operativen Gebarung		0,00	0,00	0,00	0,00	0,00	0,00	0,00
	Bedarfszuweisungen/KTZ		0,00	0,00	0,00	0,00	0,00	0,00	0,00
	Haushaltsrücklagen/Zahlungsmittelreserven		0,00	0,00	0,00	0,00	0,00	0,00	0,00
	Sonstige Kapitaltransfers und Subventionen		76.785,72	100.000,00	50.000,00	0,00	0,00	0,00	226.800,00
	6/262100+305000	Kapitaltransfers von Umweltfonds	76.785,72	100.000,00	50.000,00	0,00	0,00	0,00	226.800,00
	Darlehen		0,00	0,00	0,00	0,00	0,00	0,00	0,00
	Finanzierungsleasing		0,00	0,00	0,00	0,00	0,00	0,00	0,00
	Veräußerung langfristiges Vermögen und sonstiges		0,00	0,00	0,00	0,00	0,00	0,00	0,00
Finanzierungsergebnis 1262100			0,00	0,00	0,00	0,00	0,00	0,00	0,00
			inklusive Vorjahre (gerundet)	0,00	0,00	0,00	0,00	0,00	

# 1. Nachtragsvoranschlag 2022

Stadtgemeinde Groß-Enzersdorf

## Nachweis der Investitionstätigkeit

Vorhaben	Vorhabensbezeichnung		RA Vorjahre	VA 2022	Plan 2023	Plan 2024	Plan 2025	Plan 2026	Plan Gesamt (gerundet)
Konto	Bezeichnung								
<b>1522000</b>	<b>Klimaschutzmaßnahmen (2022 bis 2099)</b>								
Geplante Gesamtkosten:	120.000,00								
<b>Auszahlungen - Investitionen - Mittelverwendung</b>			<b>0,00</b>	<b>60.000,00</b>	<b>60.000,00</b>	<b>0,00</b>	<b>0,00</b>	<b>0,00</b>	<b>120.000,00</b>
<b>Anschaffungs- oder Herstellungskosten</b>			<b>0,00</b>	<b>60.000,00</b>	<b>60.000,00</b>	<b>0,00</b>	<b>0,00</b>	<b>0,00</b>	<b>120.000,00</b>
5/522000-005000	Anlagen zu Straßenbauten		0,00	60.000,00	60.000,00	0,00	0,00	0,00	120.000,00
<b>Einzahlungen - Finanzierung - Mittelaufbringung</b>			<b>0,00</b>	<b>60.000,00</b>	<b>60.000,00</b>	<b>0,00</b>	<b>0,00</b>	<b>0,00</b>	<b>120.000,00</b>
<b>Mittel aus Geldfluss aus der operativen Gebarung</b>			<b>0,00</b>	<b>0,00</b>	<b>0,00</b>	<b>0,00</b>	<b>0,00</b>	<b>0,00</b>	<b>0,00</b>
<b>Bedarfszuweisungen/KTZ</b>			<b>0,00</b>	<b>10.000,00</b>	<b>10.000,00</b>	<b>0,00</b>	<b>0,00</b>	<b>0,00</b>	<b>20.000,00</b>
6/522000+301000	Kapitaltransfers von Ländern, Landesfonds und Landeskammern		0,00	10.000,00	10.000,00	0,00	0,00	0,00	20.000,00
<b>Haushaltsrücklagen/Zahlungsmittelreserven</b>			<b>0,00</b>	<b>0,00</b>	<b>0,00</b>	<b>0,00</b>	<b>0,00</b>	<b>0,00</b>	<b>0,00</b>
<b>Sonstige Kapitaltransfers und Subventionen</b>			<b>0,00</b>	<b>50.000,00</b>	<b>50.000,00</b>	<b>0,00</b>	<b>0,00</b>	<b>0,00</b>	<b>100.000,00</b>
6/522000+305000	Kapitaltransfers Umweltfonds		0,00	50.000,00	50.000,00	0,00	0,00	0,00	100.000,00
<b>Darlehen</b>			<b>0,00</b>	<b>0,00</b>	<b>0,00</b>	<b>0,00</b>	<b>0,00</b>	<b>0,00</b>	<b>0,00</b>
<b>Finanzierungsleasing</b>			<b>0,00</b>	<b>0,00</b>	<b>0,00</b>	<b>0,00</b>	<b>0,00</b>	<b>0,00</b>	<b>0,00</b>
<b>Veräußerung langfristiges Vermögen und sonstiges</b>			<b>0,00</b>	<b>0,00</b>	<b>0,00</b>	<b>0,00</b>	<b>0,00</b>	<b>0,00</b>	<b>0,00</b>
<b>Finanzierungsergebnis 1522000</b>			<b>0,00</b>	<b>0,00</b>	<b>0,00</b>	<b>0,00</b>	<b>0,00</b>	<b>0,00</b>	<b>0,00</b>
		<i>inklusive Vorjahre (gerundet)</i>		<b>0,00</b>	<b>0,00</b>	<b>0,00</b>	<b>0,00</b>	<b>0,00</b>	

# 1. Nachtragsvoranschlag 2022

Stadtgemeinde Groß-Enzersdorf

## Nachweis der Investitionstätigkeit

Vorhaben	Vorhabensbezeichnung		RA Vorjahre	VA 2022	Plan 2023	Plan 2024	Plan 2025	Plan 2026	Plan Gesamt (gerundet)
Konto	Bezeichnung								
<b>1612130</b>	<b>Straßenbau (2014 bis 2028)</b>								
	<b>Auszahlungen - Investitionen - Mittelverwendung</b>		<b>868.538,01</b>	<b>765.000,00</b>	<b>450.000,00</b>	<b>450.000,00</b>	<b>450.000,00</b>	<b>450.000,00</b>	<b>3.433.500,00</b>
	<b>Anschaffungs- oder Herstellungskosten</b>		<b>868.538,01</b>	<b>765.000,00</b>	<b>450.000,00</b>	<b>450.000,00</b>	<b>450.000,00</b>	<b>450.000,00</b>	<b>3.433.500,00</b>
5/612130-002000	Straßenbauten		693.486,18	765.000,00	450.000,00	450.000,00	450.000,00	450.000,00	3.258.500,00
5/612130-794001	Zuweisung an zweckgebundene Haushaltsrücklagen		175.051,83	0,00	0,00	0,00	0,00	0,00	175.100,00
	<b>Einzahlungen - Finanzierung - Mittelaufbringung</b>		<b>844.517,63</b>	<b>789.000,00</b>	<b>450.000,00</b>	<b>450.000,00</b>	<b>450.000,00</b>	<b>450.000,00</b>	<b>3.433.500,00</b>
	<b>Mittel aus Geldfluss aus der operativen Gebarung</b>		<b>114.517,63</b>	<b>0,00</b>	<b>250.000,00</b>	<b>250.000,00</b>	<b>250.000,00</b>	<b>250.000,00</b>	<b>1.114.500,00</b>
6/612130+829910	Mittel aus der operativen Gebarung		0,00	0,00	250.000,00	250.000,00	250.000,00	250.000,00	1.000.000,00
6/612130+829960	Übernahme IST-Überschuss 2019		114.517,63	0,00	0,00	0,00	0,00	0,00	114.500,00
	<b>Bedarfszuweisungen/KTZ</b>		<b>330.000,00</b>	<b>200.000,00</b>	<b>200.000,00</b>	<b>200.000,00</b>	<b>200.000,00</b>	<b>200.000,00</b>	<b>1.330.000,00</b>
6/612130+871000	Bedarfszuweisung		330.000,00	200.000,00	200.000,00	200.000,00	200.000,00	200.000,00	1.330.000,00
	<b>Haushaltsrücklagen/Zahlungsmittelreserven</b>		<b>400.000,00</b>	<b>89.000,00</b>	<b>0,00</b>	<b>0,00</b>	<b>0,00</b>	<b>0,00</b>	<b>489.000,00</b>
6/612130+894000	Entnahmen von zweckgebundenen Haushaltsrücklagen		50.000,00	0,00	0,00	0,00	0,00	0,00	50.000,00
6/612130+894001	Entnahmen von zweckgebundenen Haushaltsrücklagen		150.000,00	89.000,00	0,00	0,00	0,00	0,00	239.000,00
6/612130+895000	Entnahmen von allgemeinen Haushaltsrücklagen		200.000,00	0,00	0,00	0,00	0,00	0,00	200.000,00
6/612130+895001	Entnahmen von allgemeinen Haushaltsrücklagen		0,00	0,00	0,00	0,00	0,00	0,00	0,00
	<b>Sonstige Kapitaltransfers und Subventionen</b>		<b>0,00</b>	<b>0,00</b>	<b>0,00</b>	<b>0,00</b>	<b>0,00</b>	<b>0,00</b>	<b>0,00</b>
	<b>Darlehen</b>		<b>0,00</b>	<b>500.000,00</b>	<b>0,00</b>	<b>0,00</b>	<b>0,00</b>	<b>0,00</b>	<b>500.000,00</b>
60015/1000055	Straßenbau 2022		0,00	500.000,00	0,00	0,00	0,00	0,00	500.000,00
	<b>Finanzierungsleasing</b>		<b>0,00</b>	<b>0,00</b>	<b>0,00</b>	<b>0,00</b>	<b>0,00</b>	<b>0,00</b>	<b>0,00</b>
	<b>Veräußerung langfristiges Vermögen und sonstiges</b>		<b>0,00</b>	<b>0,00</b>	<b>0,00</b>	<b>0,00</b>	<b>0,00</b>	<b>0,00</b>	<b>0,00</b>
<b>Finanzierungsergebnis 1612130</b>			<b>-24.020,38</b>	<b>24.000,00</b>	<b>0,00</b>	<b>0,00</b>	<b>0,00</b>	<b>0,00</b>	<b>0,00</b>
			<i>inklusive Vorjahre (gerundet)</i>	<b>0,00</b>	<b>0,00</b>	<b>0,00</b>	<b>0,00</b>	<b>0,00</b>	

# 1. Nachtragsvoranschlag 2022

Stadtgemeinde Groß-Enzersdorf

## Nachweis der Investitionstätigkeit

Vorhaben	Vorhabensbezeichnung		RA Vorjahre	VA 2022	Plan 2023	Plan 2024	Plan 2025	Plan 2026	Plan Gesamt (gerundet)
Konto	Bezeichnung								
<b>1612190</b>	<b>Rad-Infrastruktur (2021 bis 2030)</b>								
	<b>Auszahlungen - Investitionen - Mittelverwendung</b>		<b>4.104,00</b>	<b>50.000,00</b>	<b>218.500,00</b>	<b>222.900,00</b>	<b>227.300,00</b>	<b>231.900,00</b>	<b>954.700,00</b>
	<b>Anschaffungs- oder Herstellungskosten</b>		<b>4.104,00</b>	<b>50.000,00</b>	<b>218.500,00</b>	<b>222.900,00</b>	<b>227.300,00</b>	<b>231.900,00</b>	<b>954.700,00</b>
5/612190-002000	Straßenbauten		4.104,00	50.000,00	218.500,00	222.900,00	227.300,00	231.900,00	954.700,00
	<b>Einzahlungen - Finanzierung - Mittelaufbringung</b>		<b>4.104,00</b>	<b>50.000,00</b>	<b>218.500,00</b>	<b>222.900,00</b>	<b>227.300,00</b>	<b>231.900,00</b>	<b>954.700,00</b>
	<b>Mittel aus Geldfluss aus der operativen Gebarung</b>		<b>0,00</b>	<b>0,00</b>	<b>65.600,00</b>	<b>66.900,00</b>	<b>68.200,00</b>	<b>69.600,00</b>	<b>270.300,00</b>
6/612190+829910	Mittel aus der operativen Gebarung		0,00	0,00	65.600,00	66.900,00	68.200,00	69.600,00	270.300,00
	<b>Bedarfszuweisungen/KTZ</b>		<b>0,00</b>	<b>0,00</b>	<b>152.900,00</b>	<b>156.000,00</b>	<b>159.100,00</b>	<b>162.300,00</b>	<b>630.300,00</b>
6/612190+301000	Kapitaltransfers von Ländern, Landesfonds und Landeskammern		0,00	0,00	152.900,00	156.000,00	159.100,00	162.300,00	630.300,00
	<b>Haushaltsrücklagen/Zahlungsmittelreserven</b>		<b>0,00</b>	<b>50.000,00</b>	<b>0,00</b>	<b>0,00</b>	<b>0,00</b>	<b>0,00</b>	<b>50.000,00</b>
6/612190+895001	Entnahmen von allgemeinen Haushaltsrücklagen		0,00	50.000,00	0,00	0,00	0,00	0,00	50.000,00
	<b>Sonstige Kapitaltransfers und Subventionen</b>		<b>0,00</b>	<b>0,00</b>	<b>0,00</b>	<b>0,00</b>	<b>0,00</b>	<b>0,00</b>	<b>0,00</b>
	<b>Darlehen</b>		<b>0,00</b>	<b>0,00</b>	<b>0,00</b>	<b>0,00</b>	<b>0,00</b>	<b>0,00</b>	<b>0,00</b>
	<b>Finanzierungsleasing</b>		<b>0,00</b>	<b>0,00</b>	<b>0,00</b>	<b>0,00</b>	<b>0,00</b>	<b>0,00</b>	<b>0,00</b>
	<b>Veräußerung langfristiges Vermögen und sonstiges</b>		<b>4.104,00</b>	<b>0,00</b>	<b>0,00</b>	<b>0,00</b>	<b>0,00</b>	<b>0,00</b>	<b>4.100,00</b>
6/612190+801000	Grundstücke Abschlagszahlungen		4.104,00	0,00	0,00	0,00	0,00	0,00	4.100,00
<b>Finanzierungsergebnis 1612190</b>			<b>0,00</b>	<b>0,00</b>	<b>0,00</b>	<b>0,00</b>	<b>0,00</b>	<b>0,00</b>	<b>0,00</b>
			<i>inklusive Vorjahre (gerundet)</i>	<b>0,00</b>	<b>0,00</b>	<b>0,00</b>	<b>0,00</b>	<b>0,00</b>	

# 1. Nachtragsvoranschlag 2022

Stadtgemeinde Groß-Enzersdorf

## Nachweis der Investitionstätigkeit

Vorhaben	Vorhabensbezeichnung		RA Vorjahre	VA 2022	Plan 2023	Plan 2024	Plan 2025	Plan 2026	Plan Gesamt (gerundet)
Konto	Bezeichnung								
<b>1710000</b>	<b>Güterwege (2017 bis 2100)</b>								
	<b>Auszahlungen - Investitionen - Mittelverwendung</b>		<b>38.000,00</b>	<b>17.000,00</b>	<b>17.000,00</b>	<b>17.000,00</b>	<b>17.000,00</b>	<b>17.000,00</b>	<b>123.000,00</b>
	<b>Anschaffungs- oder Herstellungskosten</b>		<b>38.000,00</b>	<b>17.000,00</b>	<b>17.000,00</b>	<b>17.000,00</b>	<b>17.000,00</b>	<b>17.000,00</b>	<b>123.000,00</b>
5/710000-002000	Straßenbauten		38.000,00	17.000,00	17.000,00	17.000,00	17.000,00	17.000,00	123.000,00
	<b>Einzahlungen - Finanzierung - Mittelaufbringung</b>		<b>38.000,00</b>	<b>17.000,00</b>	<b>17.000,00</b>	<b>17.000,00</b>	<b>17.000,00</b>	<b>17.000,00</b>	<b>123.000,00</b>
	<b>Mittel aus Geldfluss aus der operativen Gebarung</b>		<b>15.000,00</b>	<b>0,00</b>	<b>12.800,00</b>	<b>12.800,00</b>	<b>12.800,00</b>	<b>12.800,00</b>	<b>66.200,00</b>
6/710000+829910	Mittel aus operativer Gebarung		15.000,00	0,00	12.800,00	12.800,00	12.800,00	12.800,00	66.200,00
	<b>Bedarfszuweisungen/KTZ</b>		<b>9.500,00</b>	<b>4.200,00</b>	<b>4.200,00</b>	<b>4.200,00</b>	<b>4.200,00</b>	<b>4.200,00</b>	<b>30.500,00</b>
6/710000+301000	Kapitaltransfers von Ländern, Landesfonds und Landeskammern		4.750,00	2.100,00	2.100,00	2.100,00	2.100,00	2.100,00	15.300,00
6/710000+871100	Bedarfszuweisungen		4.750,00	2.100,00	2.100,00	2.100,00	2.100,00	2.100,00	15.300,00
	<b>Haushaltsrücklagen/Zahlungsmittelreserven</b>		<b>0,00</b>	<b>12.800,00</b>	<b>0,00</b>	<b>0,00</b>	<b>0,00</b>	<b>0,00</b>	<b>12.800,00</b>
6/710000+895001	Entnahmen von allgemeinen Haushaltsrücklagen		0,00	12.800,00	0,00	0,00	0,00	0,00	12.800,00
	<b>Sonstige Kapitaltransfers und Subventionen</b>		<b>0,00</b>	<b>0,00</b>	<b>0,00</b>	<b>0,00</b>	<b>0,00</b>	<b>0,00</b>	<b>0,00</b>
	<b>Darlehen</b>		<b>0,00</b>	<b>0,00</b>	<b>0,00</b>	<b>0,00</b>	<b>0,00</b>	<b>0,00</b>	<b>0,00</b>
	<b>Finanzierungsleasing</b>		<b>0,00</b>	<b>0,00</b>	<b>0,00</b>	<b>0,00</b>	<b>0,00</b>	<b>0,00</b>	<b>0,00</b>
	<b>Veräußerung langfristiges Vermögen und sonstiges</b>		<b>13.500,00</b>	<b>0,00</b>	<b>0,00</b>	<b>0,00</b>	<b>0,00</b>	<b>0,00</b>	<b>13.500,00</b>
6/710000+801000	Grundstücke Abschlagszahlungen		13.500,00	0,00	0,00	0,00	0,00	0,00	13.500,00
<b>Finanzierungsergebnis 1710000</b>			<b>0,00</b>	<b>0,00</b>	<b>0,00</b>	<b>0,00</b>	<b>0,00</b>	<b>0,00</b>	<b>0,00</b>
			<i>inklusive Vorjahre (gerundet)</i>	<b>0,00</b>	<b>0,00</b>	<b>0,00</b>	<b>0,00</b>	<b>0,00</b>	

# 1. Nachtragsvoranschlag 2022

Stadtgemeinde Groß-Enzersdorf

## Nachweis der Investitionstätigkeit

Vorhaben	Vorhabensbezeichnung		RA Vorjahre	VA 2022	Plan 2023	Plan 2024	Plan 2025	Plan 2026	Plan Gesamt (gerundet)
Konto	Bezeichnung								
<b>1710100</b>	<b>Güterweg Wittau (2023 bis 2024)</b>								
Geplante Gesamtkosten:	65.000,00								
<b>Auszahlungen - Investitionen - Mittelverwendung</b>			<b>0,00</b>	<b>0,00</b>	<b>0,00</b>	<b>0,00</b>	<b>0,00</b>	<b>0,00</b>	<b>0,00</b>
<b>Anschaffungs- oder Herstellungskosten</b>			<b>0,00</b>	<b>0,00</b>	<b>0,00</b>	<b>0,00</b>	<b>0,00</b>	<b>0,00</b>	<b>0,00</b>
5/710100-002000	Straßenbauten		0,00		0,00	0,00			0,00
<b>Einzahlungen - Finanzierung - Mittelaufbringung</b>			<b>0,00</b>	<b>0,00</b>	<b>0,00</b>	<b>0,00</b>	<b>0,00</b>	<b>0,00</b>	<b>0,00</b>
<b>Mittel aus Geldfluss aus der operativen Gebarung</b>			<b>0,00</b>	<b>0,00</b>	<b>0,00</b>	<b>0,00</b>	<b>0,00</b>	<b>0,00</b>	<b>0,00</b>
<b>Bedarfszuweisungen/KTZ</b>			<b>0,00</b>	<b>0,00</b>	<b>0,00</b>	<b>0,00</b>	<b>0,00</b>	<b>0,00</b>	<b>0,00</b>
6/710100+301000	Kapitaltransfers von Ländern, Landesfonds und Landeskammern		0,00		0,00	0,00			0,00
<b>Haushaltsrücklagen/Zahlungsmittelreserven</b>			<b>0,00</b>	<b>0,00</b>	<b>0,00</b>	<b>0,00</b>	<b>0,00</b>	<b>0,00</b>	<b>0,00</b>
6/710100+895001	Entnahmen von allgemeinen Haushaltsrücklagen		0,00		0,00	0,00			0,00
<b>Sonstige Kapitaltransfers und Subventionen</b>			<b>0,00</b>	<b>0,00</b>	<b>0,00</b>	<b>0,00</b>	<b>0,00</b>	<b>0,00</b>	<b>0,00</b>
6/710100+307000	Kapitaltransfers von privaten Haushalten und privaten Organisationen ohne Erwerbszweck und andere		0,00		0,00	0,00			0,00
<b>Darlehen</b>			<b>0,00</b>	<b>0,00</b>	<b>0,00</b>	<b>0,00</b>	<b>0,00</b>	<b>0,00</b>	<b>0,00</b>
<b>Finanzierungsleasing</b>			<b>0,00</b>	<b>0,00</b>	<b>0,00</b>	<b>0,00</b>	<b>0,00</b>	<b>0,00</b>	<b>0,00</b>
<b>Veräußerung langfristiges Vermögen und sonstiges</b>			<b>0,00</b>	<b>0,00</b>	<b>0,00</b>	<b>0,00</b>	<b>0,00</b>	<b>0,00</b>	<b>0,00</b>
<b>Finanzierungsergebnis 1710100</b>			<b>0,00</b>	<b>0,00</b>	<b>0,00</b>	<b>0,00</b>	<b>0,00</b>	<b>0,00</b>	<b>0,00</b>
			<i>inklusive Vorjahre (gerundet)</i>	<b>0,00</b>	<b>0,00</b>	<b>0,00</b>	<b>0,00</b>	<b>0,00</b>	

# 1. Nachtragsvoranschlag 2022

Stadtgemeinde Groß-Enzersdorf

## Nachweis der Investitionstätigkeit

Vorhaben	Vorhabensbezeichnung		RA Vorjahre	VA 2022	Plan 2023	Plan 2024	Plan 2025	Plan 2026	Plan Gesamt (gerundet)
Konto	Bezeichnung								
<b>1771100</b>	<b>Landesausstellung 2022 (2019 bis 2024)</b>								
<b>Auszahlungen - Investitionen - Mittelverwendung</b>			<b>133.971,04</b>	<b>308.300,00</b>	<b>0,00</b>	<b>0,00</b>	<b>0,00</b>	<b>0,00</b>	<b>442.300,00</b>
<b>Anschaffungs- oder Herstellungskosten</b>			<b>133.971,04</b>	<b>308.300,00</b>	<b>0,00</b>	<b>0,00</b>	<b>0,00</b>	<b>0,00</b>	<b>442.300,00</b>
5/771100-006000/1	Gestaltung Park Mühlleiten		83.971,04	38.300,00	0,00	0,00			122.300,00
5/771100-006000/2	Stadtpark Groß-Enzersdorf		0,00	170.000,00	0,00	0,00			170.000,00
5/771100-006000/3	Mittelalterhaus		50.000,00	0,00	0,00	0,00			50.000,00
5/771100-006000/4	Geschichtslehrpfad		0,00	30.000,00	0,00	0,00			30.000,00
5/771100-010000/5	Museum Dokannerl		0,00	70.000,00	0,00	0,00			70.000,00
<b>Einzahlungen - Finanzierung - Mittelaufbringung</b>			<b>73.971,04</b>	<b>368.300,00</b>	<b>0,00</b>	<b>0,00</b>	<b>0,00</b>	<b>0,00</b>	<b>442.300,00</b>
<b>Mittel aus Geldfluss aus der operativen Gebarung</b>			<b>0,00</b>	<b>153.400,00</b>	<b>0,00</b>	<b>0,00</b>	<b>0,00</b>	<b>0,00</b>	<b>153.400,00</b>
6/771100+829910	Mittel aus der operativen Gebarung		0,00	153.400,00	0,00	0,00			153.400,00
<b>Bedarfszuweisungen/KTZ</b>			<b>30.000,00</b>	<b>128.000,00</b>	<b>0,00</b>	<b>0,00</b>	<b>0,00</b>	<b>0,00</b>	<b>158.000,00</b>
6/771100+301000/1	Förderung Eco Plus Park Mühlleiten		0,00	18.000,00	0,00	0,00			18.000,00
6/771100+301000/3	Förderung Eco Plus Mittelalterhaus		0,00	25.000,00	0,00	0,00			25.000,00
6/771100+301000/4	Förderung Eco Plus Geschichtslehrpfad		0,00	15.000,00	0,00	0,00			15.000,00
6/771100+871000/2	BZ Stadtpark Landesausstellung		0,00	70.000,00	0,00	0,00			70.000,00
6/771100+871000/5	Kapitaltransfers aus Gemeinde-Bedarfszuweisungsmittel		30.000,00	0,00	0,00	0,00			30.000,00
<b>Haushaltsrücklagen/Zahlungsmittelreserven</b>			<b>0,00</b>	<b>0,00</b>	<b>0,00</b>	<b>0,00</b>	<b>0,00</b>	<b>0,00</b>	<b>0,00</b>
<b>Sonstige Kapitaltransfers und Subventionen</b>			<b>0,00</b>	<b>86.900,00</b>	<b>0,00</b>	<b>0,00</b>	<b>0,00</b>	<b>0,00</b>	<b>86.900,00</b>
6/771100+305000	Kapitaltransfers Umweltfonds		0,00	0,00	0,00	0,00			0,00
6/771100+305000/2	Förd. Stadtpark "Natur im Garten"		0,00	15.000,00	0,00	0,00			15.000,00
6/771100+309000/1	Förderung Leader f. Park Mühlleiten		0,00	71.900,00	0,00	0,00			71.900,00
<b>Darlehen</b>			<b>0,00</b>	<b>0,00</b>	<b>0,00</b>	<b>0,00</b>	<b>0,00</b>	<b>0,00</b>	<b>0,00</b>
<b>Finanzierungsleasing</b>			<b>0,00</b>	<b>0,00</b>	<b>0,00</b>	<b>0,00</b>	<b>0,00</b>	<b>0,00</b>	<b>0,00</b>
<b>Veräußerung langfristiges Vermögen und sonstiges</b>			<b>43.971,04</b>	<b>0,00</b>	<b>0,00</b>	<b>0,00</b>	<b>0,00</b>	<b>0,00</b>	<b>44.000,00</b>
6/771100+801000	Grundstücke Abschlagszahlungen		43.971,04	0,00	0,00	0,00			44.000,00
<b>Finanzierungsergebnis 1771100</b>			<b>-60.000,00</b>	<b>60.000,00</b>	<b>0,00</b>	<b>0,00</b>	<b>0,00</b>	<b>0,00</b>	<b>0,00</b>
		<i>inklusive Vorjahre (gerundet)</i>		<b>0,00</b>	<b>0,00</b>	<b>0,00</b>	<b>0,00</b>	<b>0,00</b>	

# 1. Nachtragsvoranschlag 2022

Stadtgemeinde Groß-Enzersdorf

## Nachweis der Investitionstätigkeit

Vorhaben	Vorhabensbezeichnung		RA Vorjahre	VA 2022	Plan 2023	Plan 2024	Plan 2025	Plan 2026	Plan Gesamt (gerundet)
Konto	Bezeichnung								
<b>1815001</b>	<b>Stadtmauernpark (2020 bis 2028)</b>								
	<b>Auszahlungen - Investitionen - Mittelverwendung</b>		<b>125.412,59</b>	<b>520.700,00</b>	<b>0,00</b>	<b>0,00</b>	<b>0,00</b>	<b>0,00</b>	<b>646.100,00</b>
	<b>Anschaffungs- oder Herstellungskosten</b>		<b>125.412,59</b>	<b>520.700,00</b>	<b>0,00</b>	<b>0,00</b>	<b>0,00</b>	<b>0,00</b>	<b>646.100,00</b>
5/815001-006000	Sonstige Grundstückseinrichtungen		112.296,59	520.700,00	0,00	0,00	0,00	0,00	633.000,00
5/815001-728000	Entgelte für sonstige Leistungen		13.116,00	0,00	0,00	0,00	0,00	0,00	13.100,00
	<b>Einzahlungen - Finanzierung - Mittelaufbringung</b>		<b>27.000,00</b>	<b>619.100,00</b>	<b>0,00</b>	<b>0,00</b>	<b>0,00</b>	<b>0,00</b>	<b>646.100,00</b>
	<b>Mittel aus Geldfluss aus der operativen Gebarung</b>		<b>0,00</b>	<b>0,00</b>	<b>0,00</b>	<b>0,00</b>	<b>0,00</b>	<b>0,00</b>	<b>0,00</b>
	<b>Bedarfszuweisungen/KTZ</b>		<b>0,00</b>	<b>0,00</b>	<b>0,00</b>	<b>0,00</b>	<b>0,00</b>	<b>0,00</b>	<b>0,00</b>
	<b>Haushaltsrücklagen/Zahlungsmittelreserven</b>		<b>0,00</b>	<b>0,00</b>	<b>0,00</b>	<b>0,00</b>	<b>0,00</b>	<b>0,00</b>	<b>0,00</b>
	<b>Sonstige Kapitaltransfers und Subventionen</b>		<b>27.000,00</b>	<b>619.100,00</b>	<b>0,00</b>	<b>0,00</b>	<b>0,00</b>	<b>0,00</b>	<b>646.100,00</b>
6/815001+305000	Kapitaltransfers von Unternehmen (Umweltfonds)		27.000,00	619.100,00	0,00	0,00	0,00	0,00	646.100,00
	<b>Darlehen</b>		<b>0,00</b>	<b>0,00</b>	<b>0,00</b>	<b>0,00</b>	<b>0,00</b>	<b>0,00</b>	<b>0,00</b>
	<b>Finanzierungsleasing</b>		<b>0,00</b>	<b>0,00</b>	<b>0,00</b>	<b>0,00</b>	<b>0,00</b>	<b>0,00</b>	<b>0,00</b>
	<b>Veräußerung langfristiges Vermögen und sonstiges</b>		<b>0,00</b>	<b>0,00</b>	<b>0,00</b>	<b>0,00</b>	<b>0,00</b>	<b>0,00</b>	<b>0,00</b>
<b>Finanzierungsergebnis 1815001</b>			<b>-98.412,59</b>	<b>98.400,00</b>	<b>0,00</b>	<b>0,00</b>	<b>0,00</b>	<b>0,00</b>	<b>0,00</b>
			<i>inklusive Vorjahre (gerundet)</i>	<b>0,00</b>	<b>0,00</b>	<b>0,00</b>	<b>0,00</b>	<b>0,00</b>	



# 1. Nachtragsvoranschlag 2022

Stadtgemeinde Groß-Enzersdorf

## Nachweis der Investitionstätigkeit

Vorhaben	Vorhabensbezeichnung		RA Vorjahre	VA 2022	Plan 2023	Plan 2024	Plan 2025	Plan 2026	Plan Gesamt (gerundet)
Konto	Bezeichnung								
<b>1816000</b>	<b>Straßenbeleuchtung (2015 bis 2100)</b>								
	<b>Auszahlungen - Investitionen - Mittelverwendung</b>		<b>215.547,83</b>	<b>21.400,00</b>	<b>0,00</b>	<b>0,00</b>	<b>0,00</b>	<b>0,00</b>	<b>236.900,00</b>
	<b>Anschaffungs- oder Herstellungskosten</b>		<b>215.547,83</b>	<b>21.400,00</b>	<b>0,00</b>	<b>0,00</b>	<b>0,00</b>	<b>0,00</b>	<b>236.900,00</b>
5/816000-050000	Ausgaben		215.547,83	21.400,00	0,00	0,00	0,00	0,00	236.900,00
	<b>Einzahlungen - Finanzierung - Mittelaufbringung</b>		<b>215.547,83</b>	<b>21.400,00</b>	<b>0,00</b>	<b>0,00</b>	<b>0,00</b>	<b>0,00</b>	<b>236.900,00</b>
	<b>Mittel aus Geldfluss aus der operativen Gebarung</b>		<b>0,00</b>	<b>0,00</b>	<b>0,00</b>	<b>0,00</b>	<b>0,00</b>	<b>0,00</b>	<b>0,00</b>
	<b>Bedarfszuweisungen/KTZ</b>		<b>0,00</b>	<b>0,00</b>	<b>0,00</b>	<b>0,00</b>	<b>0,00</b>	<b>0,00</b>	<b>0,00</b>
	<b>Haushaltsrücklagen/Zahlungsmittelreserven</b>		<b>174.013,40</b>	<b>21.400,00</b>	<b>0,00</b>	<b>0,00</b>	<b>0,00</b>	<b>0,00</b>	<b>195.400,00</b>
6/816000+895000	Entnahmen von allgemeinen Haushaltsrücklagen		174.013,40	0,00	0,00	0,00	0,00	0,00	174.000,00
6/816000+895001	Entnahmen von allgemeinen Haushaltsrücklagen		0,00	21.400,00	0,00	0,00	0,00	0,00	21.400,00
	<b>Sonstige Kapitaltransfers und Subventionen</b>		<b>0,00</b>	<b>0,00</b>	<b>0,00</b>	<b>0,00</b>	<b>0,00</b>	<b>0,00</b>	<b>0,00</b>
	<b>Darlehen</b>		<b>0,00</b>	<b>0,00</b>	<b>0,00</b>	<b>0,00</b>	<b>0,00</b>	<b>0,00</b>	<b>0,00</b>
	<b>Finanzierungsleasing</b>		<b>0,00</b>	<b>0,00</b>	<b>0,00</b>	<b>0,00</b>	<b>0,00</b>	<b>0,00</b>	<b>0,00</b>
	<b>Veräußerung langfristiges Vermögen und sonstiges</b>		<b>41.534,43</b>	<b>0,00</b>	<b>0,00</b>	<b>0,00</b>	<b>0,00</b>	<b>0,00</b>	<b>41.500,00</b>
6/816000+801000	Grundstücke Abschlagszahlungen		41.534,43	0,00	0,00	0,00	0,00	0,00	41.500,00
<b>Finanzierungsergebnis 1816000</b>			<b>0,00</b>	<b>0,00</b>	<b>0,00</b>	<b>0,00</b>	<b>0,00</b>	<b>0,00</b>	<b>0,00</b>
			<i>inklusive Vorjahre (gerundet)</i>	<b>0,00</b>	<b>0,00</b>	<b>0,00</b>	<b>0,00</b>	<b>0,00</b>	

# 1. Nachtragsvoranschlag 2022

Stadtgemeinde Groß-Enzersdorf

## Nachweis der Investitionstätigkeit

Vorhaben	Vorhabensbezeichnung		RA Vorjahre	VA 2022	Plan 2023	Plan 2024	Plan 2025	Plan 2026	Plan Gesamt (gerundet)
Konto	Bezeichnung								
<b>1846100</b>	<b>Kulturzentrum Stadtsaal (2018 bis 2035)</b>								
	<b>Auszahlungen - Investitionen - Mittelverwendung</b>		<b>4.549.239,93</b>	<b>5.098.400,00</b>	<b>0,00</b>	<b>0,00</b>	<b>0,00</b>	<b>0,00</b>	<b>9.647.600,00</b>
	<b>Anschaffungs- oder Herstellungskosten</b>		<b>4.549.239,93</b>	<b>5.098.400,00</b>	<b>0,00</b>	<b>0,00</b>	<b>0,00</b>	<b>0,00</b>	<b>9.647.600,00</b>
5/846100-010000	Gebäude		549.239,93	4.955.000,00	0,00	0,00	0,00	0,00	5.504.200,00
5/846100-042000	Amts-, Betriebs- und Geschäftsausstattung		0,00	143.000,00	0,00	0,00	0,00	0,00	143.000,00
5/846100-794001	Zuweisung an zweckgebundene Haushaltsrücklagen		4.000.000,00	400,00	0,00	0,00	0,00	0,00	4.000.400,00
	<b>Einzahlungen - Finanzierung - Mittelaufbringung</b>		<b>5.298.652,17</b>	<b>3.888.000,00</b>	<b>0,00</b>	<b>0,00</b>	<b>0,00</b>	<b>0,00</b>	<b>9.186.700,00</b>
	<b>Mittel aus Geldfluss aus der operativen Gebarung</b>		<b>0,00</b>	<b>0,00</b>	<b>0,00</b>	<b>0,00</b>	<b>0,00</b>	<b>0,00</b>	<b>0,00</b>
	<b>Bedarfszuweisungen/KTZ</b>		<b>0,00</b>	<b>150.000,00</b>	<b>0,00</b>	<b>0,00</b>	<b>0,00</b>	<b>0,00</b>	<b>150.000,00</b>
6/846100+871000	Bedarfszuweisung		0,00	150.000,00	0,00	0,00	0,00	0,00	150.000,00
	<b>Haushaltsrücklagen/Zahlungsmittelreserven</b>		<b>298.652,17</b>	<b>3.735.000,00</b>	<b>0,00</b>	<b>0,00</b>	<b>0,00</b>	<b>0,00</b>	<b>4.033.700,00</b>
6/846100+894001	Entnahmen von zweckgebundenen Haushaltsrücklagen		0,00	3.000.000,00	0,00	0,00	0,00	0,00	3.000.000,00
6/846100+895000	Entnahmen von allgemeinen Haushaltsrücklagen		298.652,17	0,00	0,00	0,00	0,00	0,00	298.700,00
6/846100+895001	Entnahmen von allgemeinen Haushaltsrücklagen		0,00	735.000,00	0,00	0,00	0,00	0,00	735.000,00
	<b>Sonstige Kapitaltransfers und Subventionen</b>		<b>0,00</b>	<b>3.000,00</b>	<b>0,00</b>	<b>0,00</b>	<b>0,00</b>	<b>0,00</b>	<b>3.000,00</b>
6/846100+860000	Transfers von Bundesdenkmalamt		0,00	3.000,00	0,00	0,00	0,00	0,00	3.000,00
	<b>Darlehen</b>		<b>5.000.000,00</b>	<b>0,00</b>	<b>0,00</b>	<b>0,00</b>	<b>0,00</b>	<b>0,00</b>	<b>5.000.000,00</b>
60003/1000056	Kulturzentrum - Stadtsaal		5.000.000,00	0,00	0,00	0,00	0,00	0,00	5.000.000,00
	<b>Finanzierungsleasing</b>		<b>0,00</b>	<b>0,00</b>	<b>0,00</b>	<b>0,00</b>	<b>0,00</b>	<b>0,00</b>	<b>0,00</b>
	<b>Veräußerung langfristiges Vermögen und sonstiges</b>		<b>0,00</b>	<b>0,00</b>	<b>0,00</b>	<b>0,00</b>	<b>0,00</b>	<b>0,00</b>	<b>0,00</b>
<b>Finanzierungsergebnis 1846100</b>			<b>749.412,24</b>	<b>-1.210.400,00</b>	<b>0,00</b>	<b>0,00</b>	<b>0,00</b>	<b>0,00</b>	<b>-461.000,00</b>
<i>inklusive Vorjahre (gerundet)</i>				<b>-461.000,00</b>	<b>-461.000,00</b>	<b>-461.000,00</b>	<b>-461.000,00</b>	<b>-461.000,00</b>	

# 1. Nachtragsvoranschlag 2022

Stadtgemeinde Groß-Enzersdorf

## Nachweis der Investitionstätigkeit

Vorhaben		Vorhabensbezeichnung		Plan Gesamt					
Konto	Bezeichnung	RA Vorjahre	VA 2022	Plan 2023	Plan 2024	Plan 2025	Plan 2026	(gerundet)	
1849100	Umgestaltung Burghof (2021 bis 2024)								
Geplante Gesamtkosten:		1.300.000,00							
Auszahlungen - Investitionen - Mittelverwendung		0,00	600.000,00	0,00	0,00	0,00	0,00	600.000,00	
Anschaffungs- oder Herstellungskosten		0,00	600.000,00	0,00	0,00	0,00	0,00	600.000,00	
5/849100-006000	Sonstige Grundstückseinrichtungen	0,00	600.000,00	0,00	0,00			600.000,00	
Einzahlungen - Finanzierung - Mittelaufbringung		0,00	600.000,00	0,00	0,00	0,00	0,00	600.000,00	
Mittel aus Geldfluss aus der operativen Gebarung		0,00	0,00	0,00	0,00	0,00	0,00	0,00	
Bedarfszuweisungen/KTZ		0,00	50.000,00	0,00	0,00	0,00	0,00	50.000,00	
6/849100+871000	Bedarfszuweisungen	0,00	50.000,00	0,00	0,00			50.000,00	
Haushaltsrücklagen/Zahlungsmittelreserven		0,00	0,00	0,00	0,00	0,00	0,00	0,00	
6/849100+895001	Entnahmen von allgemeinen Haushaltsrücklagen	0,00	0,00	0,00	0,00			0,00	
Sonstige Kapitaltransfers und Subventionen		0,00	0,00	0,00	0,00	0,00	0,00	0,00	
Darlehen		0,00	550.000,00	0,00	0,00	0,00	0,00	550.000,00	
60015/1000059	Burghof	0,00	550.000,00	0,00	0,00			550.000,00	
Finanzierungsleasing		0,00	0,00	0,00	0,00	0,00	0,00	0,00	
Veräußerung langfristiges Vermögen und sonstiges		0,00	0,00	0,00	0,00	0,00	0,00	0,00	
Finanzierungsergebnis 1849100		0,00	0,00	0,00	0,00	0,00	0,00	0,00	
			inklusive Vorjahre (gerundet)	0,00	0,00	0,00	0,00		

# 1. Nachtragsvoranschlag 2022

Stadtgemeinde Groß-Enzersdorf

## Nachweis der Investitionstätigkeit

Vorhaben	Vorhabensbezeichnung		RA Vorjahre	VA 2022	Plan 2023	Plan 2024	Plan 2025	Plan 2026	Plan Gesamt (gerundet)
Konto	Bezeichnung								
1850100	Sanierung Wasserleitung (2017 bis 2035)								
	Auszahlungen - Investitionen - Mittelverwendung		46.897,49	0,00	0,00	0,00	0,00	0,00	46.900,00
	Anschaffungs- oder Herstellungskosten		46.897,49	0,00	0,00	0,00	0,00	0,00	46.900,00
5/850100-050000	Ausgaben		46.897,49	0,00	0,00	0,00	0,00	0,00	46.900,00
	Einzahlungen - Finanzierung - Mittelaufbringung		46.897,49	0,00	0,00	0,00	0,00	0,00	46.900,00
	Mittel aus Geldfluss aus der operativen Gebarung		0,00	0,00	0,00	0,00	0,00	0,00	0,00
	Bedarfszuweisungen/KTZ		0,00	0,00	0,00	0,00	0,00	0,00	0,00
	Haushaltsrücklagen/Zahlungsmittelreserven		0,00	0,00	0,00	0,00	0,00	0,00	0,00
	Sonstige Kapitaltransfers und Subventionen		46.897,49	0,00	0,00	0,00	0,00	0,00	46.900,00
6/850100+307000	Wasseranschlussgebühr		46.897,49	0,00	0,00	0,00	0,00	0,00	46.900,00
	Darlehen		0,00	0,00	0,00	0,00	0,00	0,00	0,00
	Finanzierungsleasing		0,00	0,00	0,00	0,00	0,00	0,00	0,00
	Veräußerung langfristiges Vermögen und sonstiges		0,00	0,00	0,00	0,00	0,00	0,00	0,00
Finanzierungsergebnis 1850100			0,00	0,00	0,00	0,00	0,00	0,00	0,00
			inklusive Vorjahre (gerundet)	0,00	0,00	0,00	0,00	0,00	

# 1. Nachtragsvoranschlag 2022

Stadtgemeinde Groß-Enzersdorf

## Nachweis der Investitionstätigkeit

Vorhaben	Vorhabensbezeichnung		RA Vorjahre	VA 2022	Plan 2023	Plan 2024	Plan 2025	Plan 2026	Plan Gesamt (gerundet)
Konto	Bezeichnung								
<b>1851100</b>	<b>Instandsetzung Kläranlage (2022 bis 2025)</b>								
Geplante Gesamtkosten:		100.000,00							
Erläuterungen zum Vorhaben:									
Container f. Schmutzschleuse									
<b>Auszahlungen - Investitionen - Mittelverwendung</b>			<b>0,00</b>	<b>100.000,00</b>	<b>0,00</b>	<b>0,00</b>	<b>0,00</b>	<b>0,00</b>	<b>100.000,00</b>
<b>Anschaffungs- oder Herstellungskosten</b>			<b>0,00</b>	<b>100.000,00</b>	<b>0,00</b>	<b>0,00</b>	<b>0,00</b>	<b>0,00</b>	<b>100.000,00</b>
5/851100-010000	Gebäude und Bauten		0,00	100.000,00	0,00	0,00	0,00		100.000,00
<b>Einzahlungen - Finanzierung - Mittelaufbringung</b>			<b>0,00</b>	<b>100.000,00</b>	<b>0,00</b>	<b>0,00</b>	<b>0,00</b>	<b>0,00</b>	<b>100.000,00</b>
<b>Mittel aus Geldfluss aus der operativen Gebarung</b>			<b>0,00</b>	<b>0,00</b>	<b>0,00</b>	<b>0,00</b>	<b>0,00</b>	<b>0,00</b>	<b>0,00</b>
<b>Bedarfszuweisungen/KTZ</b>			<b>0,00</b>	<b>5.000,00</b>	<b>0,00</b>	<b>0,00</b>	<b>0,00</b>	<b>0,00</b>	<b>5.000,00</b>
6/851100+301000	Kapitaltransfers von Ländern, Landesfonds und Landeskammern		0,00	5.000,00	0,00	0,00	0,00		5.000,00
<b>Haushaltsrücklagen/Zahlungsmittelreserven</b>			<b>0,00</b>	<b>95.000,00</b>	<b>0,00</b>	<b>0,00</b>	<b>0,00</b>	<b>0,00</b>	<b>95.000,00</b>
6/851100+895001	Entnahmen von allgemeinen Haushaltsrücklagen		0,00	95.000,00	0,00	0,00	0,00		95.000,00
<b>Sonstige Kapitaltransfers und Subventionen</b>			<b>0,00</b>	<b>0,00</b>	<b>0,00</b>	<b>0,00</b>	<b>0,00</b>	<b>0,00</b>	<b>0,00</b>
<b>Darlehen</b>			<b>0,00</b>	<b>0,00</b>	<b>0,00</b>	<b>0,00</b>	<b>0,00</b>	<b>0,00</b>	<b>0,00</b>
<b>Finanzierungsleasing</b>			<b>0,00</b>	<b>0,00</b>	<b>0,00</b>	<b>0,00</b>	<b>0,00</b>	<b>0,00</b>	<b>0,00</b>
<b>Veräußerung langfristiges Vermögen und sonstiges</b>			<b>0,00</b>	<b>0,00</b>	<b>0,00</b>	<b>0,00</b>	<b>0,00</b>	<b>0,00</b>	<b>0,00</b>
<b>Finanzierungsergebnis 1851100</b>			<b>0,00</b>	<b>0,00</b>	<b>0,00</b>	<b>0,00</b>	<b>0,00</b>	<b>0,00</b>	<b>0,00</b>
<i>inklusive Vorjahre (gerundet)</i>				<b>0,00</b>	<b>0,00</b>	<b>0,00</b>	<b>0,00</b>	<b>0,00</b>	

# 1. Nachtragsvoranschlag 2022

Stadtgemeinde Groß-Enzersdorf

## Nachweis der Investitionstätigkeit

Vorhaben	Vorhabensbezeichnung		RA Vorjahre	VA 2022	Plan 2023	Plan 2024	Plan 2025	Plan 2026	Plan Gesamt (gerundet)
Konto	Bezeichnung								
<b>1851250</b>	<b>BA 25 RW-Kanal Instandsetzung Aufraben (2020 bis 2035)</b>								
	Auszahlungen - Investitionen - Mittelverwendung		1.768,93	120.000,00	0,00	0,00	0,00	0,00	121.800,00
	Anschaffungs- oder Herstellungskosten		1.768,93	120.000,00	0,00	0,00	0,00	0,00	121.800,00
	5/851250-050000    Sonderanlagen		1.768,93	120.000,00	0,00	0,00	0,00	0,00	121.800,00
	Einzahlungen - Finanzierung - Mittelaufbringung		1.768,93	120.000,00	0,00	0,00	0,00	0,00	121.800,00
	Mittel aus Geldfluss aus der operativen Gebarung		0,00	0,00	0,00	0,00	0,00	0,00	0,00
	Bedarfszuweisungen/KTZ		0,00	0,00	0,00	0,00	0,00	0,00	0,00
	Haushaltsrücklagen/Zahlungsmittelreserven		0,00	0,00	0,00	0,00	0,00	0,00	0,00
	Sonstige Kapitaltransfers und Subventionen		1.768,93	120.000,00	0,00	0,00	0,00	0,00	121.800,00
	6/851250+307000    Kanalanschlussgebühren		1.768,93	120.000,00	0,00	0,00	0,00	0,00	121.800,00
	Darlehen		0,00	0,00	0,00	0,00	0,00	0,00	0,00
	Finanzierungsleasing		0,00	0,00	0,00	0,00	0,00	0,00	0,00
	Veräußerung langfristiges Vermögen und sonstiges		0,00	0,00	0,00	0,00	0,00	0,00	0,00
<b>Finanzierungsergebnis 1851250</b>			<b>0,00</b>	<b>0,00</b>	<b>0,00</b>	<b>0,00</b>	<b>0,00</b>	<b>0,00</b>	<b>0,00</b>
		<i>inklusive Vorjahre (gerundet)</i>		<b>0,00</b>	<b>0,00</b>	<b>0,00</b>	<b>0,00</b>	<b>0,00</b>	

# 1. Nachtragsvoranschlag 2022

Stadtgemeinde Groß-Enzersdorf

## Nachweis der Investitionstätigkeit

Vorhaben	Vorhabensbezeichnung		RA Vorjahre	VA 2022	Plan 2023	Plan 2024	Plan 2025	Plan 2026	Plan Gesamt (gerundet)
Konto	Bezeichnung								
<b>1870000</b>	<b>Photovoltaikanlagen (2021 bis 2035)</b>								
<b>Auszahlungen - Investitionen - Mittelverwendung</b>			<b>65.870,39</b>	<b>100.000,00</b>	<b>0,00</b>	<b>0,00</b>	<b>0,00</b>	<b>0,00</b>	<b>165.900,00</b>
<b>Anschaffungs- oder Herstellungskosten</b>			<b>65.870,39</b>	<b>100.000,00</b>	<b>0,00</b>	<b>0,00</b>	<b>0,00</b>	<b>0,00</b>	<b>165.900,00</b>
5/870000-010000/1	Photovoltaikanlage VS Gr.Enzersdorf		65.870,39	0,00	0,00	0,00	0,00	0,00	65.900,00
5/870000-010000/2	Photovoltaikanlage Kdg. Seeadlergasse		0,00	53.000,00	0,00	0,00	0,00	0,00	53.000,00
5/870000-010000/3	Photovoltaikanlage FF Probstdorf		0,00	47.000,00	0,00	0,00	0,00	0,00	47.000,00
<b>Einzahlungen - Finanzierung - Mittelaufbringung</b>			<b>0,00</b>	<b>165.900,00</b>	<b>0,00</b>	<b>0,00</b>	<b>0,00</b>	<b>0,00</b>	<b>165.900,00</b>
<b>Mittel aus Geldfluss aus der operativen Gebarung</b>			<b>0,00</b>	<b>15.200,00</b>	<b>0,00</b>	<b>0,00</b>	<b>0,00</b>	<b>0,00</b>	<b>15.200,00</b>
6/870000+829910	Zuführung operative Mittel		0,00	15.200,00	0,00	0,00	0,00	0,00	15.200,00
<b>Bedarfszuweisungen/KTZ</b>			<b>0,00</b>	<b>74.600,00</b>	<b>0,00</b>	<b>0,00</b>	<b>0,00</b>	<b>0,00</b>	<b>74.600,00</b>
6/870000+301000	Kapitaltransfers v.Land f.Photovoltaikanlagen		0,00	74.600,00	0,00	0,00	0,00	0,00	74.600,00
<b>Haushaltsrücklagen/Zahlungsmittelreserven</b>			<b>0,00</b>	<b>0,00</b>	<b>0,00</b>	<b>0,00</b>	<b>0,00</b>	<b>0,00</b>	<b>0,00</b>
<b>Sonstige Kapitaltransfers und Subventionen</b>			<b>0,00</b>	<b>0,00</b>	<b>0,00</b>	<b>0,00</b>	<b>0,00</b>	<b>0,00</b>	<b>0,00</b>
<b>Darlehen</b>			<b>0,00</b>	<b>76.100,00</b>	<b>0,00</b>	<b>0,00</b>	<b>0,00</b>	<b>0,00</b>	<b>76.100,00</b>
60021/1000057	Darlehen für PV-Anlage Vs Enz, FF Pro, Kdg. Auvors		0,00	76.100,00	0,00	0,00	0,00	0,00	76.100,00
<b>Finanzierungsleasing</b>			<b>0,00</b>	<b>0,00</b>	<b>0,00</b>	<b>0,00</b>	<b>0,00</b>	<b>0,00</b>	<b>0,00</b>
<b>Veräußerung langfristiges Vermögen und sonstiges</b>			<b>0,00</b>	<b>0,00</b>	<b>0,00</b>	<b>0,00</b>	<b>0,00</b>	<b>0,00</b>	<b>0,00</b>
<b>Finanzierungsergebnis 1870000</b>			<b>-65.870,39</b>	<b>65.900,00</b>	<b>0,00</b>	<b>0,00</b>	<b>0,00</b>	<b>0,00</b>	<b>0,00</b>
			<i>inklusive Vorjahre (gerundet)</i>	<b>0,00</b>	<b>0,00</b>	<b>0,00</b>	<b>0,00</b>	<b>0,00</b>	

# 1. Nachtragsvoranschlag 2022

Stadtgemeinde Groß-Enzersdorf

## Nachweis der Investitionstätigkeit

Vorhaben	Vorhabensbezeichnung		RA Vorjahre	VA 2022	Plan 2023	Plan 2024	Plan 2025	Plan 2026	Plan Gesamt (gerundet)
Konto	Bezeichnung								
<b>1870100</b>	<b>Photovoltaikanlage Kläranlage (2023 bis 2024)</b>								
Geplante Gesamtkosten:	200.000,00								
<b>Auszahlungen - Investitionen - Mittelverwendung</b>			<b>0,00</b>	<b>0,00</b>	<b>0,00</b>	<b>0,00</b>	<b>0,00</b>	<b>0,00</b>	<b>0,00</b>
<b>Anschaffungs- oder Herstellungskosten</b>			<b>0,00</b>	<b>0,00</b>	<b>0,00</b>	<b>0,00</b>	<b>0,00</b>	<b>0,00</b>	<b>0,00</b>
5/870100-010000	Gebäude und Bauten, Kläranlage		0,00		0,00	0,00			0,00
<b>Einzahlungen - Finanzierung - Mittelaufbringung</b>			<b>0,00</b>	<b>0,00</b>	<b>0,00</b>	<b>0,00</b>	<b>0,00</b>	<b>0,00</b>	<b>0,00</b>
<b>Mittel aus Geldfluss aus der operativen Gebarung</b>			<b>0,00</b>	<b>0,00</b>	<b>0,00</b>	<b>0,00</b>	<b>0,00</b>	<b>0,00</b>	<b>0,00</b>
<b>Bedarfszuweisungen/KTZ</b>			<b>0,00</b>	<b>0,00</b>	<b>0,00</b>	<b>0,00</b>	<b>0,00</b>	<b>0,00</b>	<b>0,00</b>
6/870100+301000	Kapitaltransfers von Ländern, Landesfonds und Landeskammern		0,00		0,00	0,00			0,00
<b>Haushaltsrücklagen/Zahlungsmittelreserven</b>			<b>0,00</b>	<b>0,00</b>	<b>0,00</b>	<b>0,00</b>	<b>0,00</b>	<b>0,00</b>	<b>0,00</b>
<b>Sonstige Kapitaltransfers und Subventionen</b>			<b>0,00</b>	<b>0,00</b>	<b>0,00</b>	<b>0,00</b>	<b>0,00</b>	<b>0,00</b>	<b>0,00</b>
<b>Darlehen</b>			<b>0,00</b>	<b>0,00</b>	<b>0,00</b>	<b>0,00</b>	<b>0,00</b>	<b>0,00</b>	<b>0,00</b>
<b>Finanzierungsleasing</b>			<b>0,00</b>	<b>0,00</b>	<b>0,00</b>	<b>0,00</b>	<b>0,00</b>	<b>0,00</b>	<b>0,00</b>
<b>Veräußerung langfristiges Vermögen und sonstiges</b>			<b>0,00</b>	<b>0,00</b>	<b>0,00</b>	<b>0,00</b>	<b>0,00</b>	<b>0,00</b>	<b>0,00</b>
<b>Finanzierungsergebnis 1870100</b>			<b>0,00</b>	<b>0,00</b>	<b>0,00</b>	<b>0,00</b>	<b>0,00</b>	<b>0,00</b>	<b>0,00</b>
		<i>inklusive Vorjahre (gerundet)</i>		<b>0,00</b>	<b>0,00</b>	<b>0,00</b>	<b>0,00</b>	<b>0,00</b>	



# 1. Nachtragsvoranschlag 2022

Stadtgemeinde Groß-Enzersdorf

## Nachweis der Investitionstätigkeit

Vorhaben	Vorhabensbezeichnung		RA Vorjahre	VA 2022	Plan 2023	Plan 2024	Plan 2025	Plan 2026	Plan Gesamt (gerundet)
Konto	Bezeichnung								
<b>2888888</b>	<b>Sonstige Investitionen (2020 bis 2099)</b>								
	<b>Auszahlungen - Investitionen - Mittelverwendung</b>		<b>1.026.113,79</b>	<b>1.347.700,00</b>	<b>308.100,00</b>	<b>300.700,00</b>	<b>299.000,00</b>	<b>301.400,00</b>	<b>3.583.000,00</b>
	<b>Anschaffungs- oder Herstellungskosten</b>		<b>1.026.113,79</b>	<b>1.347.700,00</b>	<b>308.100,00</b>	<b>300.700,00</b>	<b>299.000,00</b>	<b>301.400,00</b>	<b>3.583.000,00</b>
1/010000-042000	Amtsausstattung		12.176,28	45.000,00	10.200,00	10.400,00	10.600,00	10.800,00	99.200,00
1/010000-070000	Aktivierungsfähige Rechte - Lizenzen		50.122,52	14.000,00	0,00	0,00	0,00	0,00	64.100,00
1/011000-042000	Zeiterfassungssystem Ausstattung		17.068,80	15.000,00	5.000,00	0,00	0,00	0,00	37.100,00
1/011000-070000	Zeiterfassungssystem Lizenzen		1.599,51	4.800,00	4.900,00	5.000,00	5.100,00	5.200,00	26.600,00
1/015000-042000	Amts-, Betriebs- und Geschäftsausstattung		0,00	14.400,00	0,00	0,00	0,00	0,00	14.400,00
1/015000-070000	Homepage		9.986,39	22.200,00	0,00	0,00	0,00	0,00	32.200,00
1/015000-070001	Stadtmarke		0,00	62.700,00	0,00	0,00	0,00	0,00	62.700,00
1/024000-042000	Amtsausstattung		1.082,40	0,00	0,00	0,00	0,00	0,00	1.100,00
1/031000-070000	Aktivierungsfähige Rechte (immaterielle Vermögenswerte)		63.530,04	60.000,00	40.000,00	40.000,00	40.000,00	40.000,00	283.500,00
1/163000-042000	Atemschutzwerkstatt		81.402,65	0,00	0,00	0,00	0,00	0,00	81.400,00
1/163060-010000	Gebäude und Bauten		0,00	9.500,00	0,00	0,00	0,00	0,00	9.500,00
1/211000-042000	Amtsausstattung		23.548,65	7.100,00	6.200,00	6.300,00	6.400,00	6.500,00	56.000,00
1/211100-042000	Amtsausstattung		12.536,08	16.100,00	5.500,00	5.600,00	5.700,00	5.800,00	51.200,00
1/212000-010000	Gebäude und Bauten		0,00	24.300,00	0,00	0,00	0,00	0,00	24.300,00
1/212000-042000	Amtsausstattung		23.322,80	31.300,00	15.600,00	15.900,00	16.200,00	16.500,00	118.800,00
1/240100-042000	Amtsausstattung		8.777,84	15.000,00	10.200,00	10.200,00	10.400,00	10.400,00	65.000,00
1/240120-042000	Amtsausstattung		0,00	2.000,00	2.100,00	2.100,00	2.200,00	2.200,00	10.600,00
1/240140-042000	Amts-, Betriebs- und Geschäftsausstattung		0,00	0,00	0,00	0,00	0,00	0,00	0,00
1/240300-010000	Gebäude und Bauten		63.437,13	0,00	0,00	0,00	0,00	0,00	63.400,00
1/240300-042000	Amtsausstattung		761,67	3.000,00	3.000,00	3.000,00	3.000,00	3.000,00	15.800,00
1/240400-042000	Amtsausstattung		10.481,32	4.000,00	3.000,00	3.000,00	3.000,00	3.000,00	26.500,00
1/240500-010000	Gebäude und Bauten		11.726,06	0,00	0,00	0,00	0,00	0,00	11.700,00
1/240500-042000	Amtsausstattung		5.724,42	12.000,00	3.100,00	3.100,00	3.200,00	3.200,00	30.300,00
1/240600-042000	Amtsausstattung		2.700,00	3.000,00	3.100,00	3.100,00	3.200,00	3.200,00	18.300,00
1/240700-042000	Amtsausstattung		13.321,62	18.000,00	3.100,00	3.100,00	3.200,00	3.200,00	43.900,00
1/250000-042000	Amtsausstattung		0,00	5.500,00	500,00	500,00	500,00	500,00	7.500,00
1/250000-042100	Anschaffungen NB		89.772,30	50.000,00	0,00	0,00	0,00	0,00	139.800,00
1/250100-042000	Amtsausstattung		1.210,00	1.500,00	1.600,00	1.600,00	1.700,00	1.700,00	9.300,00
1/250100-042100	Anschaffungen NB		105.099,52	0,00	0,00	0,00	0,00	0,00	105.100,00
1/262000-010000	Gebäude und Bauten		27.149,27	17.800,00	0,00	0,00	0,00	0,00	44.900,00
1/262000-042000	Amtsausstattung		14.958,80	5.000,00	5.100,00	5.100,00	5.200,00	5.200,00	40.600,00
1/320000-042000	Amtsausstattung		4.247,00	8.000,00	8.000,00	8.100,00	8.100,00	8.100,00	44.500,00

# 1. Nachtragsvoranschlag 2022

Stadtgemeinde Groß-Enzersdorf

## Nachweis der Investitionstätigkeit

Vorhaben	Vorhabensbezeichnung	RA Vorjahre	VA 2022	Plan 2023	Plan 2024	Plan 2025	Plan 2026	Plan Gesamt (gerundet)
	Konto	Bezeichnung						
	1/429001-042000	Amts-, Betriebs- und Geschäftsausstattung	0,00	75.000,00	0,00	0,00	0,00	75.000,00
	1/510000-042000	Amts-, Betriebs- und Geschäftsausstattung	18.760,64	0,00	0,00	0,00	0,00	18.800,00
	1/520100-070000	Aktivierungsfähige Rechte (immaterielle Vermögenswerte)	4.140,00	60.000,00	0,00	0,00	0,00	64.100,00
	1/539000-042000	Ausstattung Lobaustr.64	0,00	0,00	0,00	0,00	0,00	0,00
	1/612000-042000	Amtsausstattung	0,00	7.000,00	7.000,00	7.000,00	7.000,00	35.000,00
	1/640000-050000	Ankauf Verkehrszeichen	11.929,80	8.500,00	8.600,00	8.700,00	8.800,00	55.400,00
	1/649100-050000	Sonderanlagen	893,44	2.000,00	0,00	0,00	0,00	2.900,00
	1/690000-042000	E-Car Sharing Ausstattung	-7.485,94	10.000,00	0,00	0,00	0,00	2.500,00
	1/814000-040000	Fahrzeuge	35.352,00	167.200,00	0,00	0,00	0,00	202.600,00
	1/815000-040000	Fahrzeuge	3.480,00	0,00	0,00	0,00	0,00	3.500,00
	1/815000-042000	Amtsausstattung	67.976,60	50.000,00	51.000,00	52.000,00	53.000,00	328.000,00
	1/817000-006000	FH-Mauer	31.004,30	16.500,00	0,00	0,00	0,00	47.500,00
	1/817000-042000	Amtsausstattung	6.240,84	4.100,00	4.200,00	4.200,00	4.300,00	27.300,00
	1/817000-050000	Sonderanlagen	57.441,94	60.000,00	20.400,00	20.800,00	21.200,00	201.400,00
	1/820000-042000	Amtsausstattung	899,28	5.100,00	4.200,00	4.300,00	4.400,00	23.400,00
	1/846000-010000	Gebäude	2.862,57	2.100,00	0,00	0,00	0,00	5.000,00
	1/846000-042000	Amts-, Betriebs- und Geschäftsausstattung	4.769,98	0,00	0,00	0,00	0,00	4.800,00
	1/849001-010000	Gebäude und Bauten	11.760,00	125.200,00	40.000,00	40.000,00	40.000,00	297.000,00
	1/850000-040000	Fahrzeuge	33.230,00	0,00	0,00	0,00	0,00	33.200,00
	1/850000-042000	Amtsausstattung	4.889,17	38.000,00	2.500,00	2.600,00	2.600,00	53.200,00
	1/851000-004000	Wasser- und Abwasserbauten und -anlagen	0,00	21.700,00	0,00	0,00	0,00	21.700,00
	1/851000-010000	Gebäude und Bauten	0,00	39.000,00	0,00	0,00	0,00	39.000,00
	1/851000-040000	Fahrzeuge	0,00	23.100,00	0,00	0,00	0,00	23.100,00
	1/851000-042000	Amtsausstattung	82.226,10	162.000,00	40.000,00	35.000,00	30.000,00	379.200,00
<b>Einzahlungen - Finanzierung - Mittelaufbringung</b>			<b>0,00</b>	<b>0,00</b>	<b>0,00</b>	<b>0,00</b>	<b>0,00</b>	<b>0,00</b>
<b>Mittel aus Geldfluss aus der operativen Gebarung</b>			<b>0,00</b>	<b>0,00</b>	<b>0,00</b>	<b>0,00</b>	<b>0,00</b>	<b>0,00</b>
<b>Bedarfszuweisungen/KTZ</b>			<b>0,00</b>	<b>0,00</b>	<b>0,00</b>	<b>0,00</b>	<b>0,00</b>	<b>0,00</b>
<b>Haushaltsrücklagen/Zahlungsmittelreserven</b>			<b>0,00</b>	<b>0,00</b>	<b>0,00</b>	<b>0,00</b>	<b>0,00</b>	<b>0,00</b>
<b>Sonstige Kapitaltransfers und Subventionen</b>			<b>0,00</b>	<b>0,00</b>	<b>0,00</b>	<b>0,00</b>	<b>0,00</b>	<b>0,00</b>
<b>Darlehen</b>			<b>0,00</b>	<b>0,00</b>	<b>0,00</b>	<b>0,00</b>	<b>0,00</b>	<b>0,00</b>
<b>Finanzierungsleasing</b>			<b>0,00</b>	<b>0,00</b>	<b>0,00</b>	<b>0,00</b>	<b>0,00</b>	<b>0,00</b>

# 1. Nachtragsvoranschlag 2022

Stadtgemeinde Groß-Enzersdorf

## Nachweis der Investitionstätigkeit

Vorhaben	Vorhabensbezeichnung							
Konto	Bezeichnung	RA Vorjahre	VA 2022	Plan 2023	Plan 2024	Plan 2025	Plan 2026	Plan Gesamt (gerundet)
	Veräußerung langfristiges Vermögen und sonstiges	0,00	0,00	0,00	0,00	0,00	0,00	0,00
<b>Finanzierungsergebnis 2888888</b>		<b>-1.026.113,79</b>	<b>-1.347.700,00</b>	<b>-308.100,00</b>	<b>-300.700,00</b>	<b>-299.000,00</b>	<b>-301.400,00</b>	<b>-3.583.000,00</b>
	<i>inklusive Vorjahre (gerundet)</i>		<b>-2.373.800,00</b>	<b>-2.681.900,00</b>	<b>-2.982.600,00</b>	<b>-3.281.600,00</b>	<b>-3.583.000,00</b>	

# 1. Nachtragsvoranschlag 2022

Stadtgemeinde Groß-Enzersdorf

## Nachweis der Investitionstätigkeit

Salden Finanzierungsergebnisse		RA Vorjahre	VA 2022	Plan 2023	Plan 2024	Plan 2025	Plan 2026	Plan Gesamt (gerundet)
1010000	Sanierung + Umbau Gemeindeamt (2018 bis 2021)							
	Auszahlungen - Investitionen - Mittelverwendung	201.155,12	15.000,00	50.000,00	0,00	0,00	0,00	266.200,00
	Einzahlungen - Finanzierung - Mittelherkunft	201.155,12	15.000,00	50.000,00	0,00	0,00	0,00	266.200,00
		0,00	0,00	0,00	0,00	0,00	0,00	0,00
	<i>inklusive Vorjahre (gerundet)</i>		0,00	0,00	0,00	0,00	0,00	
1163011	FF Gr.Enz KFZ HLF3 u. Drehleiter (2021 bis 2024)							
	Auszahlungen - Investitionen - Mittelverwendung	0,00	40.000,00	0,00	0,00	0,00	0,00	40.000,00
	Einzahlungen - Finanzierung - Mittelherkunft	50.000,00	90.000,00	0,00	0,00	0,00	0,00	140.000,00
		50.000,00	50.000,00	0,00	0,00	0,00	0,00	100.000,00
	<i>inklusive Vorjahre (gerundet)</i>		100.000,00	100.000,00	100.000,00	100.000,00	100.000,00	
1163020	FF-Haus Franzensdorf (2015 bis 2022)							
	Auszahlungen - Investitionen - Mittelverwendung	1.732,01	0,00	0,00	0,00	0,00	0,00	1.700,00
	Einzahlungen - Finanzierung - Mittelherkunft	1.732,01	0,00	0,00	0,00	0,00	0,00	1.700,00
		0,00	0,00	0,00	0,00	0,00	0,00	0,00
	<i>inklusive Vorjahre (gerundet)</i>		0,00	0,00	0,00	0,00	0,00	
1163050	Ankauf KFZ FF Probstdorf (2023 bis 2024)							
	Auszahlungen - Investitionen - Mittelverwendung	0,00	0,00	200.000,00	0,00	0,00	0,00	200.000,00
	Einzahlungen - Finanzierung - Mittelherkunft	0,00	0,00	200.000,00	0,00	0,00	0,00	200.000,00
		0,00	0,00	0,00	0,00	0,00	0,00	0,00
	<i>inklusive Vorjahre (gerundet)</i>		0,00	0,00	0,00	0,00	0,00	
1163051	FF-Haus Probstdorf (2014 bis 2023)							
	Auszahlungen - Investitionen - Mittelverwendung	1.003.026,72	8.000,00	0,00	0,00	0,00	0,00	1.011.000,00
	Einzahlungen - Finanzierung - Mittelherkunft	853.026,72	158.000,00	0,00	0,00	0,00	0,00	1.011.000,00
		-150.000,00	150.000,00	0,00	0,00	0,00	0,00	0,00
	<i>inklusive Vorjahre (gerundet)</i>		0,00	0,00	0,00	0,00	0,00	
1170000	Katastrophenbekämpfung (2021 bis 2028)							
	Auszahlungen - Investitionen - Mittelverwendung	2.280,00	20.000,00	0,00	0,00	0,00	0,00	22.300,00
	Einzahlungen - Finanzierung - Mittelherkunft	2.280,00	20.000,00	0,00	0,00	0,00	0,00	22.300,00
		0,00	0,00	0,00	0,00	0,00	0,00	0,00
	<i>inklusive Vorjahre (gerundet)</i>		0,00	0,00	0,00	0,00	0,00	
1211000	Volksschule Gr.Enz Erweiterung (2017 bis 2022)							
	Auszahlungen - Investitionen - Mittelverwendung	13.909.479,00	799.500,00	0,00	0,00	0,00	0,00	14.709.000,00
	Einzahlungen - Finanzierung - Mittelherkunft	13.909.479,00	799.500,00	0,00	0,00	0,00	0,00	14.709.000,00
		0,00	0,00	0,00	0,00	0,00	0,00	0,00
	<i>inklusive Vorjahre (gerundet)</i>		0,00	0,00	0,00	0,00	0,00	

# 1. Nachtragsvoranschlag 2022

Stadtgemeinde Groß-Enzersdorf

## Nachweis der Investitionstätigkeit

Salden Finanzierungsergebnisse		RA Vorjahre	VA 2022	Plan 2023	Plan 2024	Plan 2025	Plan 2026	Plan Gesamt (gerundet)
1211100	Zubau VS Oberhausen (2019 bis 2028)							
	Auszahlungen - Investitionen - Mittelverwendung	7.921,13	196.400,00	0,00	0,00	0,00	0,00	204.300,00
	Einzahlungen - Finanzierung - Mittelherkunft	7.921,13	196.400,00	0,00	0,00	0,00	0,00	204.300,00
		0,00	0,00	0,00	0,00	0,00	0,00	0,00
	<i>inklusive Vorjahre (gerundet)</i>		0,00	0,00	0,00	0,00	0,00	
1262100	Sport- und Spielstätten (2020 bis 2028)							
	Auszahlungen - Investitionen - Mittelverwendung	76.785,72	100.000,00	50.000,00	0,00	0,00	0,00	226.800,00
	Einzahlungen - Finanzierung - Mittelherkunft	76.785,72	100.000,00	50.000,00	0,00	0,00	0,00	226.800,00
		0,00	0,00	0,00	0,00	0,00	0,00	0,00
	<i>inklusive Vorjahre (gerundet)</i>		0,00	0,00	0,00	0,00	0,00	
1522000	Klimaschutzmaßnahmen (2022 bis 2099)							
	Auszahlungen - Investitionen - Mittelverwendung	0,00	60.000,00	60.000,00	0,00	0,00	0,00	120.000,00
	Einzahlungen - Finanzierung - Mittelherkunft	0,00	60.000,00	60.000,00	0,00	0,00	0,00	120.000,00
		0,00	0,00	0,00	0,00	0,00	0,00	0,00
	<i>inklusive Vorjahre (gerundet)</i>		0,00	0,00	0,00	0,00	0,00	
1612130	Straßenbau (2014 bis 2028)							
	Auszahlungen - Investitionen - Mittelverwendung	868.538,01	765.000,00	450.000,00	450.000,00	450.000,00	450.000,00	3.433.500,00
	Einzahlungen - Finanzierung - Mittelherkunft	844.517,63	789.000,00	450.000,00	450.000,00	450.000,00	450.000,00	3.433.500,00
		-24.020,38	24.000,00	0,00	0,00	0,00	0,00	0,00
	<i>inklusive Vorjahre (gerundet)</i>		0,00	0,00	0,00	0,00	0,00	
1612190	Rad-Infrastruktur (2021 bis 2030)							
	Auszahlungen - Investitionen - Mittelverwendung	4.104,00	50.000,00	218.500,00	222.900,00	227.300,00	231.900,00	954.700,00
	Einzahlungen - Finanzierung - Mittelherkunft	4.104,00	50.000,00	218.500,00	222.900,00	227.300,00	231.900,00	954.700,00
		0,00	0,00	0,00	0,00	0,00	0,00	0,00
	<i>inklusive Vorjahre (gerundet)</i>		0,00	0,00	0,00	0,00	0,00	
1710000	Güterwege (2017 bis 2100)							
	Auszahlungen - Investitionen - Mittelverwendung	38.000,00	17.000,00	17.000,00	17.000,00	17.000,00	17.000,00	123.000,00
	Einzahlungen - Finanzierung - Mittelherkunft	38.000,00	17.000,00	17.000,00	17.000,00	17.000,00	17.000,00	123.000,00
		0,00	0,00	0,00	0,00	0,00	0,00	0,00
	<i>inklusive Vorjahre (gerundet)</i>		0,00	0,00	0,00	0,00	0,00	
1710100	Güterweg Wittau (2023 bis 2024)							
	Auszahlungen - Investitionen - Mittelverwendung	0,00	0,00	0,00	0,00	0,00	0,00	0,00
	Einzahlungen - Finanzierung - Mittelherkunft	0,00	0,00	0,00	0,00	0,00	0,00	0,00
		0,00	0,00	0,00	0,00	0,00	0,00	0,00
	<i>inklusive Vorjahre (gerundet)</i>		0,00	0,00	0,00	0,00	0,00	

# 1. Nachtragsvoranschlag 2022

Stadtgemeinde Groß-Enzersdorf

## Nachweis der Investitionstätigkeit

Salden Finanzierungsergebnisse		RA Vorjahre	VA 2022	Plan 2023	Plan 2024	Plan 2025	Plan 2026	Plan Gesamt (gerundet)
1771100	Landesausstellung 2022 (2019 bis 2024)							
	Auszahlungen - Investitionen - Mittelverwendung	133.971,04	308.300,00	0,00	0,00	0,00	0,00	442.300,00
	Einzahlungen - Finanzierung - Mittelherkunft	73.971,04	368.300,00	0,00	0,00	0,00	0,00	442.300,00
		-60.000,00	60.000,00	0,00	0,00	0,00	0,00	0,00
	<i>inklusive Vorjahre (gerundet)</i>		0,00	0,00	0,00	0,00	0,00	
1815001	Stadtmauernpark (2020 bis 2028)							
	Auszahlungen - Investitionen - Mittelverwendung	125.412,59	520.700,00	0,00	0,00	0,00	0,00	646.100,00
	Einzahlungen - Finanzierung - Mittelherkunft	27.000,00	619.100,00	0,00	0,00	0,00	0,00	646.100,00
		-98.412,59	98.400,00	0,00	0,00	0,00	0,00	0,00
	<i>inklusive Vorjahre (gerundet)</i>		0,00	0,00	0,00	0,00	0,00	
1816000	Straßenbeleuchtung (2015 bis 2100)							
	Auszahlungen - Investitionen - Mittelverwendung	215.547,83	21.400,00	0,00	0,00	0,00	0,00	236.900,00
	Einzahlungen - Finanzierung - Mittelherkunft	215.547,83	21.400,00	0,00	0,00	0,00	0,00	236.900,00
		0,00	0,00	0,00	0,00	0,00	0,00	0,00
	<i>inklusive Vorjahre (gerundet)</i>		0,00	0,00	0,00	0,00	0,00	
1846100	Kulturzentrum Stadtsaal (2018 bis 2035)							
	Auszahlungen - Investitionen - Mittelverwendung	4.549.239,93	5.098.400,00	0,00	0,00	0,00	0,00	9.647.600,00
	Einzahlungen - Finanzierung - Mittelherkunft	5.298.652,17	3.888.000,00	0,00	0,00	0,00	0,00	9.186.700,00
		749.412,24	-1.210.400,00	0,00	0,00	0,00	0,00	-461.000,00
	<i>inklusive Vorjahre (gerundet)</i>		-461.000,00	-461.000,00	-461.000,00	-461.000,00	-461.000,00	
1849100	Umgestaltung Burghof (2021 bis 2024)							
	Auszahlungen - Investitionen - Mittelverwendung	0,00	600.000,00	0,00	0,00	0,00	0,00	600.000,00
	Einzahlungen - Finanzierung - Mittelherkunft	0,00	600.000,00	0,00	0,00	0,00	0,00	600.000,00
		0,00	0,00	0,00	0,00	0,00	0,00	0,00
	<i>inklusive Vorjahre (gerundet)</i>		0,00	0,00	0,00	0,00	0,00	
1850100	Sanierung Wasserleitung (2017 bis 2035)							
	Auszahlungen - Investitionen - Mittelverwendung	46.897,49	0,00	0,00	0,00	0,00	0,00	46.900,00
	Einzahlungen - Finanzierung - Mittelherkunft	46.897,49	0,00	0,00	0,00	0,00	0,00	46.900,00
		0,00	0,00	0,00	0,00	0,00	0,00	0,00
	<i>inklusive Vorjahre (gerundet)</i>		0,00	0,00	0,00	0,00	0,00	
1851100	Instandsetzung Kläranlage (2022 bis 2025)							
	Auszahlungen - Investitionen - Mittelverwendung	0,00	100.000,00	0,00	0,00	0,00	0,00	100.000,00
	Einzahlungen - Finanzierung - Mittelherkunft	0,00	100.000,00	0,00	0,00	0,00	0,00	100.000,00
		0,00	0,00	0,00	0,00	0,00	0,00	0,00
	<i>inklusive Vorjahre (gerundet)</i>		0,00	0,00	0,00	0,00	0,00	

# 1. Nachtragsvoranschlag 2022

Stadtgemeinde Groß-Enzersdorf

## Nachweis der Investitionstätigkeit

Salden Finanzierungsergebnisse		RA Vorjahre	VA 2022	Plan 2023	Plan 2024	Plan 2025	Plan 2026	Plan Gesamt (gerundet)
1851250	BA 25 RW-Kanal Instandsetzung Aufraben (2020)							
	Auszahlungen - Investitionen - Mittelverwendung	1.768,93	120.000,00	0,00	0,00	0,00	0,00	121.800,00
	Einzahlungen - Finanzierung - Mittelherkunft	1.768,93	120.000,00	0,00	0,00	0,00	0,00	121.800,00
		0,00	0,00	0,00	0,00	0,00	0,00	0,00
	<i>inklusive Vorjahre (gerundet)</i>		0,00	0,00	0,00	0,00	0,00	
1870000	Photovoltaikanlagen (2021 bis 2035)							
	Auszahlungen - Investitionen - Mittelverwendung	65.870,39	100.000,00	0,00	0,00	0,00	0,00	165.900,00
	Einzahlungen - Finanzierung - Mittelherkunft	0,00	165.900,00	0,00	0,00	0,00	0,00	165.900,00
		-65.870,39	65.900,00	0,00	0,00	0,00	0,00	0,00
	<i>inklusive Vorjahre (gerundet)</i>		0,00	0,00	0,00	0,00	0,00	
1870100	Photovoltaikanlage Kläranlage (2023 bis 2024)							
	Auszahlungen - Investitionen - Mittelverwendung	0,00	0,00	0,00	0,00	0,00	0,00	0,00
	Einzahlungen - Finanzierung - Mittelherkunft	0,00	0,00	0,00	0,00	0,00	0,00	0,00
		0,00	0,00	0,00	0,00	0,00	0,00	0,00
	<i>inklusive Vorjahre (gerundet)</i>		0,00	0,00	0,00	0,00	0,00	
<b>Saldo Investive Einzelvorhaben</b>		<b>401.108,88</b>	<b>-762.100,00</b>	<b>0,00</b>	<b>0,00</b>	<b>0,00</b>	<b>0,00</b>	<b>-361.000,00</b>
	<i>inklusive Vorjahre (gerundet)</i>		<b>-361.000,00</b>	<b>-361.000,00</b>	<b>-361.000,00</b>	<b>-361.000,00</b>	<b>-361.000,00</b>	
2888888	Sonstige Investitionen (2020 bis 2099)							
	Auszahlungen - Investitionen - Mittelverwendung	1.026.113,79	1.347.700,00	308.100,00	300.700,00	299.000,00	301.400,00	3.583.000,00
	Einzahlungen - Finanzierung - Mittelherkunft	0,00	0,00	0,00	0,00	0,00	0,00	0,00
		-1.026.113,79	-1.347.700,00	-308.100,00	-300.700,00	-299.000,00	-301.400,00	-3.583.000,00
	<i>inklusive Vorjahre (gerundet)</i>		-2.373.800,00	-2.681.900,00	-2.982.600,00	-3.281.600,00	-3.583.000,00	
<b>Saldo Sonstige Investitionen</b>		<b>-1.026.113,79</b>	<b>-1.347.700,00</b>	<b>-308.100,00</b>	<b>-300.700,00</b>	<b>-299.000,00</b>	<b>-301.400,00</b>	<b>-3.583.000,00</b>
	<i>inklusive Vorjahre (gerundet)</i>		<b>-2.373.800,00</b>	<b>-2.681.900,00</b>	<b>-2.982.600,00</b>	<b>-3.281.600,00</b>	<b>-3.583.000,00</b>	
<b>Saldo der gesamten Investitionstätigkeit</b>		<b>-625.004,91</b>	<b>-2.109.800,00</b>	<b>-308.100,00</b>	<b>-300.700,00</b>	<b>-299.000,00</b>	<b>-301.400,00</b>	<b>-3.944.000,00</b>
	<i>inklusive Vorjahre (gerundet)</i>		<b>-2.734.800,00</b>	<b>-3.042.900,00</b>	<b>-3.343.600,00</b>	<b>-3.642.600,00</b>	<b>-3.944.000,00</b>	





Personaldaten iSd ÖStp (Anlage 4)



# 1. Nachtragsvoranschlag 2022

Stadtgemeinde Groß-Enzersdorf

# Personaldaten iSd ÖStp (Anlage 4)

Gruppe 1 - gesamt	Dienstverhältnis zu Gemeinde, dienstleistend in einer Dienststelle, bezahlt aus dem Budget		Personalaufwendungen, Aktive, betriebsmäßige Darstellung exklusive Ausgliederungen				
	Köpfe	VBÄ	davon melden Gemeinden optional				gesamt
			Bezüge (L und G: Unterklasse 50-55)	Nebengebühren (L und G: Gruppen 564-569)	Dienstgeberbeiträge (L und G: Unterklasse 58)	Weitere Aufwendungen	Kontenklasse 5
BeamtInnen	0,0	0,0	0,00				
Vertragsbedienstete	204,0	171,1	5.741.100,00				
KV-Bedienstete (Kollektivvertrag)	0,0	0,0	422.900,00				
Summe	204,0	171,1	6.164.000,00	538.100,00	1.719.900,00	126.200,00	8.548.200,00
darunter (Teilmengen der Gruppe 1)							
MusikschullehrerInnen	14,0	8,2					
KindergärtnerInnen und	67,0	55,0					
Bedienstete nicht-ausgegliederter Krankenanstalten	0,0	0,0					
Gruppe 1a - Ausbildungsverhältnisse (insb. Lehrlinge)							
	0,0						

Gruppe 2 - gesamt	Dienstverhältnis zur Gemeinde, dienstleistend bei sonstigem Rechtsträger, bezahlt aus dem Budget		Personalaufwendungen, Aktive, Ausgegliederte				
			davon melden Gemeinden optional				gesamt
	Köpfe	VBÄ	Bezüge (L und G: Unterklasse 50-55)	Nebengebühren (L und G: Gruppen 564-569)	Dienstgeberbeiträge (L und G: Unterklasse 58)	Weitere Aufwendungen	Kontenklasse 5
BeamtInnen	0,0	0,0					
Vertragsbedienstete	0,0	0,0					
Summe	0,0	0,0					

# 1. Nachtragsvoranschlag 2022

Stadtgemeinde Groß-Enzersdorf

## Personaldaten iSd ÖStp (Anlage 4)

BeamtInnen-PensionistInnen zum 31.12.2022					
		Anzahl	Ø-Pensions- höhe /Mt. <sup>1)</sup>		
RuhegenussbezieherInnen		5,0	5.100,0		
Hinterbliebene <sup>2)</sup>		1,0	1.660,0		
Neue RuhegenussbezieherInnen im Bezugsjahr 2022					
		Anzahl	Ø-Pensions- antrittsalter	Ø-Pensions- höhe /Mt. <sup>1)</sup>	
Alterspension <sup>3)</sup>		0,0	0,0	0,0	
Dienstunfähigkeit <sup>4)</sup>		0,0	0,0	0,0	
vorzeitige Pensionierung mit Abschlag <sup>5)</sup>		0,0	0,0	0,0	
vorzeitige Pensionierung ohne Abschlag <sup>6)</sup>		0,0	0,0	0,0	
Pensionierungen gesamt		0,0	0,0	0,0	
1) Durchschnittspension im Dezember laut Personalstatistik-Festlegungen ohne Sonderzahlungen, ohne Pflegegeld und ohne sonstige Transferleistungen; brutto 2) Witwen-, Witwer-, Waisenversorgungsbezüge und vergleichbare Leistungen 3) Ruhebezüge aufgrund einer Ruhestandsversetzung durch Erklärung iSd § 15 iVm § 236c Abs. 1 BDG 1979, eines Übertritts in den Ruhestand oder einer vergleichbaren Regelung 4) Ruhebezüge aufgrund einer Ruhestandsversetzung wegen dauernder Dienstunfähigkeit 5) Ruhebezüge aufgrund einer Ruhestandsversetzung vor dem Mindestalter für eine Ruhestandsversetzung durch Erklärung iSd Z 3, die eine Minderung der Bemessungsgrundlage bewirkt (z.B. § 207n BDG 1979) 6) Ruhebezüge aufgrund einer Ruhestandsversetzung vor dem Mindestalter für eine Ruhestandsversetzung durch Erklärung iSd Z 3, die keine Minderung der Bemessungsgrundlage bewirkt (z.B. § 207n BDG 1979)					
Pensionsausgaben für das Bezugsjahr 2022					
Summe		0,00			

Nachweis über Transferzahlungen (Anlage 6a)



# 1. Nachtragsvoranschlag 2022

Stadtgemeinde Groß-Enzersdorf

## Nachweis über Transferzahlungen (Anlage 6a)

Haushaltskonto	Bezeichnung Ansatz	Bezeichnung Post	Summe Einzahlungen	Summe Auszahlungen
<b>Transferzahlungen von/an Bund, Bundesfonds, Bundeskammern</b>				
	<b>Gesamtsumme Transferzahlungen von/an Bund, Bundesfonds, Bundeskammern</b>		<b>404.500,00</b>	<b>0,00</b>
	<b>Summe Kapitaltransfers</b>		<b>0,00</b>	<b>0,00</b>
	<b>Summe Laufende Transfers</b>		<b>404.500,00</b>	<b>0,00</b>
2/010000+860100	Zentralamt	AMS Altersteilzeit	15.800,00	
2/021000+816000	Statistisches Amt	Kostenersätze	200,00	
2/211000+860100	Volksschule Groß-Enzersdorf	Rückersatz AMS	13.200,00	
2/212000+860100	Neue Mittelschule	Rückersatz AMS Altersteilzeit	1.400,00	
2/240100+860100	Kdg. Am Weinling	Rückersatz Altersteilzeit	5.800,00	
2/240500+860100	Kdg. Wittau	AMS Förderung	6.200,00	
2/240700+860100	KG Oberhausen	AMS Altersteilzeit	4.600,00	
2/250000+860100	NM-Betreuung VS Gr. Enzersdorf	Altersteilzeit AMS	9.500,00	
2/250100+860100	NM-Betreuung VS Oberhausen	Rückersatz AMS	12.800,00	
2/519100+860000	Covid-19 Impfkampagne	Zweckzuschuss vom Bund	92.900,00	
2/814000+860100	Straßenreinigung	Rückersatz AMS	4.200,00	
2/850000+860100	Betriebe der Wasserversorgung	KPC Zinsen	9.200,00	
2/851000+860100	Betriebe der Abwasserbeseitigung	KPC Zinsen	105.700,00	
2/941000+860000	Sonstige Finanzzuweisungen nach dem FAG	Laufende Transferzahlungen von Bund und Bundesfonds	120.000,00	
6/846100+860000	Stadtsaal	Transfers von Bundesdenkmalamt	3.000,00	
<b>Transferzahlungen von/an Länder, Landesfonds, Landesammern</b>				
	<b>Gesamtsumme Transferzahlungen von/an Länder, Landesfonds, Landesammern</b>		<b>1.013.100,00</b>	<b>2.431.000,00</b>
	<b>Summe Kapitaltransfers</b>		<b>0,00</b>	<b>0,00</b>
	<b>Summe Laufende Transfers</b>		<b>1.013.100,00</b>	<b>2.431.000,00</b>
2/024000+816000	Wahlanglegenheiten	Kostenersätze	10.000,00	
2/211000+861000/54	Volksschule Groß-Enzersdorf	Laufende Transferzahlungen von Ländern und Landesfonds	216.000,00	
2/211100+861000	VS Oberhausen	SKF Zinsenzuschuss	100,00	
2/212000+861000/34	Neue Mittelschule	Transfers von Ländern, Landesfonds und Landesammern	74.300,00	
2/240000+861000	Kindergärten	Transfers von Ländern, Landesfonds und Landesammern	6.100,00	
2/240100+860000/38	Kdg. Am Weinling	Zuschuss SKF	16.500,00	
2/240120+861000/51	Kleinkindergruppen	Förderung SKF	22.700,00	
2/240120+861100	Kleinkindergruppen	Transfers von Ländern, Personalkostenzuschuss	47.000,00	
2/240130+861000/55	Kindergarten Oberhausen	Laufende Transferzahlungen von Ländern und Landesfonds	52.100,00	
2/240500+861000	Kdg. Wittau	Laufende Transferzahlungen von Ländern und Landesfonds	2.700,00	
2/250000+861000	NM-Betreuung VS Gr. Enzersdorf	Transferzahlung v. Land f. Personalkosten	86.600,00	
2/250000+861100	NM-Betreuung VS Gr. Enzersdorf	Förderung v. Land Anschaffungen NMB	55.000,00	
2/250100+861000	NM-Betreuung VS Oberhausen	Transferzahlung v. Land für Personalkosten	75.400,00	
2/250100+861100	NM-Betreuung VS Oberhausen	Förderung v. Land Anschaffungen NMB	110.000,00	
2/250200+861000	Nachmittagsbetreuung NMS Gr.Enz.	Förderung NM-Betreuung v. Land	18.000,00	

# 1. Nachtragsvoranschlag 2022

Stadtgemeinde Groß-Enzersdorf

## Nachweis über Transferzahlungen (Anlage 6a)

Haushaltskonto	Bezeichnung Ansatz	Bezeichnung Post	Summe Einzahlungen	Summe Auszahlungen
<b>Transferzahlungen von/an Länder, Landesfonds, Landeskammern</b>				
	<b>Gesamtsumme Transferzahlungen von/an Länder, Landesfonds, Landeskammern</b>		<b>1.013.100,00</b>	<b>2.431.000,00</b>
	<b>Summe Kapitaltransfers</b>		<b>0,00</b>	<b>0,00</b>
	<b>Summe Laufende Transfers</b>		<b>1.013.100,00</b>	<b>2.431.000,00</b>
2/270000+861000	Volkshochschulen	Laufende Transferzahlungen von Ländern und Landesfonds	2.900,00	
2/320000+861000	Ausbildung in Musik und darstellender Kunst	Laufende Transferzahlungen von Ländern und Landesfonds	162.300,00	
2/360000+861000	Heimatismuseen	Transfers von Ländern, Landesfonds und Landeskammern	100,00	
2/510000+861000	Medizinische Bereichsversorgung	Transfers von Ländern - Katzenkastration	200,00	
2/512100+861000	Maßnahmen Covid 19	Transfers von Ländern, Landesfonds und Landeskammern	4.900,00	
2/512100+868100	Maßnahmen Covid 19	Strafgelder Epidemiegesetz	3.500,00	
2/529000+861000	Sonstige Einrichtungen und Maßnahmen	Transfers von Ländern f. Klimabündnis	2.000,00	
2/921000+861000	Zwischen Ländern und Gemeinden geteilte Abgaben	Transfers von Ländern, Landesfonds und Landeskammern	44.700,00	
1/419000-751000	Sonstige Einrichtungen und Maßnahmen	Sozialhilfe Wohnsitzgem.Beitrag		47.000,00
1/419000-751100	Sonstige Einrichtungen und Maßnahmen	Sozialhilfeumlage nach der Finanzkraft		2.002.000,00
1/439000-751000	Sonstige Einrichtungen und Maßnahmen	Jugendwohlfahrtsumlage		382.000,00
<b>Transferzahlungen von/an Gemeinden, Gemeindeverbände, Gemeindefonds</b>				
	<b>Gesamtsumme Transferzahlungen von/an Gemeinden, Gemeindeverbände, Gemeindefonds</b>		<b>316.500,00</b>	<b>3.758.900,00</b>
	<b>Summe Kapitaltransfers</b>		<b>0,00</b>	<b>0,00</b>
	<b>Summe Laufende Transfers</b>		<b>316.500,00</b>	<b>3.758.900,00</b>
2/022000+816000	Standesamt- u. Staatsbürgersch. Verband	Kostenersatz	5.500,00	
2/211000+862000	Volksschule Groß-Enzersdorf	Laufende Transferzahlungen von Gemeinden	39.200,00	
2/211100+862000	VS Oberhausen	Transfers von Gemeinden, Gemeindeverbände (ohne marktbestimmte Tätigkeit) und Gemeindefonds	3.100,00	
2/212000+862000	Neue Mittelschule	Anteil Betriebskosten PTS	61.700,00	
2/212000+862100	Neue Mittelschule	Anteil Betriebskosten Aso	64.800,00	
2/212000+862200	Neue Mittelschule	Zahlungen v. Gemeinden	18.700,00	
2/250000+862200	NM-Betreuung VS Gr. Enzersdorf	Ersätze von Gemeinden	9.500,00	
2/813000+816000	Abfallbeseitigung	Kostenersatz v. GVU	81.000,00	
2/851000+829300	Betriebe der Abwasserbeseitigung	Ersätze v. Gemeinden	33.000,00	
1/022000-752000	Standesamt- u. Staatsbürgersch. Verband	Umlagen		55.000,00
1/219000-752000	Sonstige Schulen u. Schulverbände	Beiträge		171.000,00
1/510000-751100	Medizinische Bereichsversorgung	Beitrag Pensionen Gemeindeärzte		41.400,00
1/562000-752000	Sprengelbeiträge	Nökas-Umlage		3.486.000,00
1/631000-752000	Konkurrenzwässer	Beitr.Wasserverbände		5.500,00



# 1. Nachtragsvoranschlag 2022

Stadtgemeinde Groß-Enzersdorf

## Nachweis über Transferzahlungen (Anlage 6a)

Haushaltskonto	Bezeichnung Ansatz	Bezeichnung Post	Summe Einzahlungen	Summe Auszahlungen
<b>Transferzahlungen von/an Sozialversicherungsträger</b>				
	<b>Gesamtsumme Transferzahlungen von/an Sozialversicherungsträger</b>		<b>35.000,00</b>	<b>0,00</b>
	<b>Summe Kapitaltransfers</b>		<b>0,00</b>	<b>0,00</b>
	<b>Summe Laufende Transfers</b>		<b>35.000,00</b>	<b>0,00</b>
2/011000+863000	Personalamt	Ersätze AUVA	35.000,00	
<b>Transferzahlungen von/an sonst. Träger des öffentlichen Rechts</b>				
	<b>Gesamtsumme Transferzahlungen von/an sonst. Träger des öffentlichen Rechts</b>		<b>265.400,00</b>	<b>0,00</b>
	<b>Summe Kapitaltransfers</b>		<b>0,00</b>	<b>0,00</b>
	<b>Summe Laufende Transfers</b>		<b>265.400,00</b>	<b>0,00</b>
2/429001+860000	Mobile Gesundheits- und Sozialdienste	Förderung Community Nurse	265.400,00	
<b>Gesamtsumme</b>			<b>2.034.500,00</b>	<b>6.189.900,00</b>



Nachweis über Haushaltsrücklagen und  
Zahlungsmittelreserven (Anlage 6b)



# 1. Nachtragsvoranschlag 2022

Stadtgemeinde Groß-Enzersdorf

## Nachweis der Rücklagen ohne Innere Darlehen (936)

Haushaltsrücklagen Nr.	Verwendungszweck	Rücklagenstand 31.12.2021	Zuführungen	Entnahmen	Rücklagenstand 31.12.2022	Zahlungsmittelreserven Stand aktuell	Konto-/Sparbuchnummer
8/9990934/00001	Kommunalkredit Rücklage Kanal	23.900,00	0,00	0,00	23.900,00	23.897,71	ZW 30 294030
8/9990934/00002	Kommunalkredit Rücklage Wasser	20.200,00	0,00	0,00	20.200,00	20.220,00	ZW 31 294031
8/9990934/00005	Kommunalkredit Rücklage Umweltfonds- Rückzahlung	1.270.200,00	1.900,00	0,00	1.272.100,00	1.272.076,67	ZW 034 294034
8/9990934/00008	Kommunalkredit Rücklage Stadtsaal	4.000.000,00	400,00	3.000.000,00	1.000.400,00	1.000.000,00	ZW 35 294035
8/9990934/00009	Rücklage Straßenbau 2021	175.100,00	0,00	89.000,00	86.100,00	441.126,62	ZW 20 210017
							AT86 5300 0039 5501 1111
8/9990935/00001	Kommunalkredit Haushaltsrücklage	2.453.000,00	3.000.000,00	3.000.000,00	2.453.000,00	5.452.907,18	ZW 33 295033
8/9990935/00003	Eröffnungsbilanzrücklage	57.474.000,00	0,00	0,00	57.474.000,00		
<b>Gesamtsummen</b>		<b>65.416.400,00</b>	<b>3.002.300,00</b>	<b>6.089.000,00</b>	<b>62.329.700,00</b>	<b>8.210.228,18</b>	



Einzelnachweis über Finanzschulden und Schuldendienst  
(Anlage 6c)





# 1. Nachtragsvoranschlag 2022

Stadtgemeinde Groß-Enzersdorf

## Einzelnachweis über Finanzschulden und Schuldendienst (Anlage 6c)

Darlehen/Verwendung	Laufzeit	Darlehenshöhe	Buchwert	Zugang	Tilgung	Zinsen	Summe	Schuldendienst-	Buchwert	Netto
Darlehensgeber/Staat	Währung/Zinssatz	Gesamt	31.12.2021				Schuldendienst	ersätze	31.12.2022	Schuldendienst
Aktenzahl	Ansatz	Zinsindikator								

### 1. Darlehen für Investitionszwecke

#### 1.1. ... von Trägern des öffentlichen Rechts

##### 1.1.1. ... von Bund, Bundesfonds, Bundeskammern

##### 1.1.2. ... von Ländern, Landesfonds, Landesammern

60018/200042 ABA BA 18	2012 - 2038	10.175,00	12.800,00	0,00	0,00	0,00	0,00	0,00	12.800,00	0,00
NÖ Wasserwirtschaftsfonds/AT	EUR/1,000%									
602514986	851000									
60018/200041 ABA BA 14	2011 - 2035	34.966,00	45.000,00	0,00	0,00	0,00	0,00	0,00	45.000,00	0,00
NÖ Wasserwirtschaftsfonds/AT	EUR/1,000%									
602504018	851000									
60018/200043 ABA BA 20	2016 - 2041	25.300,00	31.500,00	0,00	0,00	0,00	0,00	0,00	31.500,00	0,00
NÖ Wasserwirtschaftsfonds/AT	EUR/1,000%									
602526968	851000									
60018/200045 WVA BA 06	2005 - 2035	12.993,00	15.800,00	0,00	0,00	0,00	0,00	0,00	15.800,00	0,00
NÖ Wasserwirtschaftsfonds/AT	EUR/1,000%									
602521257	850000									
60018/200046 WVA BA 07	2007 - 2036	11.943,00	15.300,00	0,00	0,00	0,00	0,00	0,00	15.300,00	0,00
NÖ Wasserwirtschaftsfonds/AT	EUR/1,000%									
602511952	850000									
60018/200047 WVA BA 08	2009 - 2038	20.787,00	26.600,00	0,00	0,00	0,00	0,00	0,00	26.600,00	0,00
NÖ Wasserwirtschaftsfonds/AT	EUR/1,000%									
602514412	850000									

##### 1.1.3. ... von Gemeinden, Gemeindeverbänden, Gemeindefonds

##### 1.1.4. ... von Sozialversicherungsträgern

##### 1.1.5. ... von sonstigen Trägern des öffentlichen Rechts

#### 1.2. ... von Beteiligungen der Gebietskörperschaft (ohne Finanzunternehmen)

# 1. Nachtragsvoranschlag 2022

Stadtgemeinde Groß-Enzersdorf

## Einzelnachweis über Finanzschulden und Schuldendienst (Anlage 6c)

Darlehen/Verwendung	Laufzeit	Darlehenshöhe	Buchwert	Zugang	Tilgung	Zinsen	Summe	Schuldendienst-	Buchwert	Netto
Darlehensgeber/Staat	Währung/Zinssatz	Gesamt	31.12.2021				Schuldendienst	ersätze	31.12.2022	Schuldendienst
Aktenzahl	Ansatz	Zinsindikator								
<b>1.3. ... von Unternehmen (ohne Beteiligungen und ohne Finanzunternehmungen)</b>										
60019/1000057 Lichtservice/Cor eww Anlagentechnik GmbH/AT Contracting 964142 816000	2017 - 2035 EUR/1,550% euribor6m	2.048.242,08	1.765.900,00	0,00	114.600,00	24.000,00	138.600,00	0,00	1.651.300,00	138.600,00
<b>1.4. ... von Finanzunternehmen</b>										
<b>1.4.1. ... von Finanzunternehmen im Inland</b>										
60002/100014 Renovierung Hau Bank Austria/AT 400 131 587 212000	1998 - 2023 EUR/0,725% nieder verzin	181.682,09	28.600,00	0,00	9.500,00	100,00	9.600,00	0,00	19.100,00	9.600,00
60002/2000016 Kanal BA 11 Bank Austria/AT 400 133 799 851000	1999 - 2029 EUR/0,725% normal verzir	1.686.009,75	564.600,00	0,00	74.400,00	2.000,00	76.400,00	0,00	490.200,00	76.400,00
60002/2000017 ABA BA 12 Bank Austria/AT 400 135 562 851000	2001 - 2030 EUR/0,725% nieder verzin	2.053.225,58	777.100,00	0,00	90.200,00	2.700,00	92.900,00	0,00	686.900,00	92.900,00
60002/2000019 ABA BA 14 Bank Austria/AT 400 137 899 851000	2001 - 2033 EUR/0,725% nieder verzin	908.410,43	275.700,00	0,00	23.500,00	1.000,00	24.500,00	0,00	252.200,00	24.500,00
60002/2000020 Kanal BA 13 Fr Bank Austria/AT 400 138 723 851000	2001 - 2030 EUR/0,725% normal verzir	1.692.913,68	706.800,00	0,00	77.300,00	2.500,00	79.800,00	0,00	629.500,00	79.800,00
60002/2000021 Wasserleitung E Bank Austria/AT 53000 287 044 850000	2004 - 2031 EUR/0,725% nieder verzin	350.000,00	153.800,00	0,00	15.900,00	500,00	16.400,00	0,00	137.900,00	16.400,00
60003/1000036 Straßenbau 201 NÖ Landesbank- Hypothesenbank AG/AT 0466-200808 612000	2014 - 2033 EUR/0,940% normal verzir	330.000,00	207.000,00	0,00	16.600,00	2.600,00	19.200,00	0,00	190.400,00	19.200,00

# 1. Nachtragsvoranschlag 2022

Stadtgemeinde Groß-Enzersdorf

## Einzelnachweis über Finanzschulden und Schuldendienst (Anlage 6c)

Darlehen/Verwendung	Darlehensgeber/Staat	Laufzeit	Darlehenshöhe	Buchwert	Zugang	Tilgung	Zinsen	Summe	Schuldendienst-	Buchwert	Netto
Aktenzahl	Ansatz	Währung/Zinssatz Zinsindikator	Gesamt	31.12.2021				Schuldendienst	ersätze	31.12.2022	Schuldendienst
60003/1000037	Straßenbau 201	2013 - 2033	170.000,00	106.600,00	0,00	8.700,00	1.300,00	10.000,00	0,00	97.900,00	10.000,00
NÖ Landesbank-		EUR/0,940%									
Hypothekenbank AG/AT											
0466-200700	612000	normal verzir									
60003/1000038	Zubau Kdg. Wei	2014 - 2034	300.000,00	198.700,00	0,00	15.500,00	2.300,00	17.800,00	16.500,00	183.200,00	1.300,00
NÖ Landesbank-		EUR/0,890%									
Hypothekenbank AG/AT											
00466 206 903	240100	normal verzir									
60003/1000051	Neubau Kleinkir	2017 - 2038	550.000,00	445.400,00	0,00	25.500,00	3.900,00	29.400,00	22.700,00	419.900,00	6.700,00
NÖ Landesbank-		EUR/0,589%									
Hypothekenbank AG/AT											
466-282618	240120	euribor6m									
60003/1000056	Kulturzentrum -	2021 - 2052	5.000.000,00	5.000.000,00	0,00	0,00	34.500,00	34.500,00	0,00	5.000.000,00	34.500,00
NÖ Landesbank-		EUR/0,688%									
Hypothekenbank AG/AT											
AT68 5300 0004 66	846100	FIX verzinst									
60003/2000007	Kanal Ba 10	1997 - 2024	2.853.862,20	430.300,00	0,00	141.800,00	4.600,00	146.400,00	0,00	288.500,00	146.400,00
NÖ Landesbank-		EUR/0,880%									
Hypothekenbank AG/AT											
466 054704	851000	normal verzir									
60003/2000008	Kanal BA 09	1998 - 2022	646.788,22	33.800,00	0,00	33.800,00	200,00	34.000,00	0,00	0,00	34.000,00
NÖ Landesbank-		EUR/0,880%									
Hypothekenbank AG/AT											
0466-047406	851000	nieder verzin									
60003/2000014	Wasserleitung E	1999 - 2024	79.940,12	11.800,00	0,00	3.900,00	100,00	4.000,00	0,00	7.900,00	4.000,00
NÖ Landesbank-		EUR/0,880%									
Hypothekenbank AG/AT											
466 071 919	850000	normal verzir									
60003/2000018	Kanal BA 08	1999 - 2024	207.844,31	30.700,00	0,00	10.200,00	300,00	10.500,00	0,00	20.500,00	10.500,00
NÖ Landesbank-		EUR/0,880%									
Hypothekenbank AG/AT											
466079618	851000	nieder verzin									
60003/2000032	WVA BA 11	2014 - 2034	410.000,00	273.400,00	0,00	19.700,00	2.800,00	22.500,00	0,00	253.700,00	22.500,00
NÖ Landesbank-		EUR/0,719%									
Hypothekenbank AG/AT											
466 231 207	850000	normal verzir									

# 1. Nachtragsvoranschlag 2022

Stadtgemeinde Groß-Enzersdorf

## Einzelnachweis über Finanzschulden und Schuldendienst (Anlage 6c)

Darlehen/Verwendung	Darlehensgeber/Staat	Währung/Zinssatz	Laufzeit	Darlehenshöhe	Buchwert	Zugang	Tilgung	Zinsen	Summe	Schuldendienst-	Buchwert	Netto
Aktenzahl	Ansatz	Zinsindikator		Gesamt	31.12.2021				Schuldendienst	ersätze	31.12.2022	Schuldendienst
60008/1000034 Sanierung Hau	2011 - 2036			2.100.000,00	1.307.400,00	0,00	83.600,00	7.700,00	91.300,00	74.300,00	1.223.800,00	17.000,00
Kommunalkredit Austria AG/AT	EUR/0,590%											
114054	212000	nieder verzin										
60008/2000205 Wasserleitung E	1993 - 2022			1.218.723,43	27.700,00	0,00	27.700,00	300,00	28.000,00	0,00	0,00	28.000,00
Kommunalkredit Austria AG/AT	EUR/2,000%											
880 413 (108 047)	850000	nieder verzin										
60008/2000207 Wasserleitung E	1993 - 2022			148.979,31	6.700,00	0,00	6.700,00	100,00	6.800,00	0,00	0,00	6.800,00
Kommunalkredit Austria AG/AT	EUR/2,000%											
900417 (108048)	850000	nieder verzin										
60011/2000206 Kanal BA 07, eh	1992 - 2022			1.351.787,39	36.900,00	0,00	36.900,00	400,00	37.300,00	0,00	0,00	37.300,00
Austrian Anadi Bank AG/AT	EUR/2,000%											
828594 010	851000	nieder verzin										
60012/1000040 Straßenbau 201	2015 - 2030			570.000,00	323.000,00	0,00	38.000,00	3.100,00	41.100,00	0,00	285.000,00	41.100,00
Marchfelder Bank eG/AT	EUR/0,675%											
407 2914 2517	612000	normal verzir										
60012/1000050 Straßenbau 201	2017 - 2037			600.000,00	480.000,00	0,00	30.000,00	4.500,00	34.500,00	0,00	450.000,00	34.500,00
Marchfelder Bank eG/AT	EUR/0,640%											
407 2914 2518	612130	euribor6m										
60012/2000022 WVA BA 07/2	2007 - 2032			200.000,00	80.000,00	0,00	8.000,00	800,00	8.800,00	0,00	72.000,00	8.800,00
Marchfelder Bank eG/AT	EUR/0,700%											
4072914-2510	850000	normal verzir										
60012/2000023 Kanal BA 16 Re	2007 - 2032			500.000,00	200.000,00	0,00	20.000,00	2.000,00	22.000,00	0,00	180.000,00	22.000,00
Marchfelder Bank eG/AT	EUR/0,700%											
4072914-2511	851000	normal verzir										
60012/2000024 Kanal BA 17 Üb	2007 - 2032			43.000,00	17.200,00	0,00	1.700,00	200,00	1.900,00	0,00	15.500,00	1.900,00
Marchfelder Bank eG/AT	EUR/0,700%											
4072914-2512	851000	normal verzir										
60012/2000025 Kanal BA 18 Sa	2007 - 2032			150.000,00	60.000,00	0,00	6.000,00	600,00	6.600,00	0,00	54.000,00	6.600,00
Marchfelder Bank eG/AT	EUR/0,700%											
40729142513	851000	normal verzir										

# 1. Nachtragsvoranschlag 2022

Stadtgemeinde Groß-Enzersdorf

## Einzelnachweis über Finanzschulden und Schuldendienst (Anlage 6c)

Darlehen/Verwendung	Darlehensgeber/Staat	Laufzeit	Darlehenshöhe	Buchwert	Zugang	Tilgung	Zinsen	Summe	Schuldendienst-	Buchwert	Netto
Aktenzahl	Ansatz	Währung/Zinssatz Zinsindikator	Gesamt	31.12.2021				Schuldendienst	ersätze	31.12.2022	Schuldendienst
60012/2000030 WVA BA 10 Marchfelder Bank eG/AT 4072914-2516	850000	2010 - 2035 EUR/0,700% normal verzir	120.000,00	68.600,00	0,00	4.900,00	700,00	5.600,00	0,00	63.700,00	5.600,00
60012/2000049 WVA BA 13 Marchfelder Bank eG/AT 407 2914 2519	850130	2018 - 2038 EUR/0,264% euribor6m	400.000,00	320.000,00	0,00	20.000,00	2.600,00	22.600,00	0,00	300.000,00	22.600,00
60013/1000017 Sanierung Haup BAWAG PSK AG/AT 00540-036-845	212000	2011 - 2021 EUR/0,206% normal verzir	500.000,00	28.500,00	0,00	28.500,00	100,00	28.600,00	0,00	0,00	28.600,00
60013/1000019 Kindergarten Au BAWAG PSK AG/AT 00540-036-837	240900	2010 - 2022 EUR/0,237% normal verzir	800.000,00	42.600,00	0,00	42.600,00	100,00	42.700,00	3.000,00	0,00	39.700,00
60013/1000027 Kindergarten Ot BAWAG PSK AG/AT AT8360000005400	240130	2019 - 2034 EUR/0,960% FIX verzinst	940.000,00	792.000,00	0,00	59.900,00	7.600,00	67.500,00	52.100,00	732.100,00	15.400,00
60013/1000035 Sanierung Wohn BAWAG PSK AG/AT 00540 049 599	846001	2013 - 2037 EUR/1,132% normal verzir	800.000,00	550.200,00	0,00	32.100,00	4.900,00	37.000,00	37.800,00	518.100,00	-800,00
60013/1000039 Straßenbau 201 BAWAG PSK AG/AT 540 061 653	612000	2014 - 2034 EUR/0,975% normal verzir	340.000,00	224.800,00	0,00	16.700,00	1.300,00	18.000,00	0,00	208.100,00	18.000,00
60013/1000052 Straßenbau 201 BAWAG PSK AG/AT AT53 6000 0005 40	612000	2018 - 2033 EUR/1,480% FIX verzinst	610.000,00	496.400,00	0,00	38.200,00	7.300,00	45.500,00	0,00	458.200,00	45.500,00
60013/1000054 Volksschule Gr. BAWAG PSK AG/AT AT6760000005400	211000	2019 - 2046 EUR/0,816% FIX verzinst	10.000.000,00	9.819.900,00	0,00	363.100,00	80.500,00	443.600,00	216.000,00	9.456.800,00	227.600,00
60013/2000026 WVA BA 08 Wir BAWAG PSK AG/AT 00540-013-926	850000	2008 - 2034 EUR/0,975% normal verzir	297.000,00	170.900,00	0,00	13.200,00	1.000,00	14.200,00	0,00	157.700,00	14.200,00

# 1. Nachtragsvoranschlag 2022

Stadtgemeinde Groß-Enzersdorf

# Einzelnachweis über Finanzschulden und Schuldendienst (Anlage 6c)

Darlehen/Verwendung	Darlehensgeber/Staat	Laufzeit	Darlehenshöhe	Buchwert	Zugang	Tilgung	Zinsen	Summe	Schuldendienst-	Buchwert	Netto
Aktenzahl	Ansatz	Währung/Zinssatz Zinsindikator	Gesamt	31.12.2021				Schuldendienst	ersätze	31.12.2022	Schuldendienst
60015/1000055	Straßenbau 202	2022 - 2037	500.000,00	0,00	500.000,00	0,00	2.500,00	2.500,00	0,00	500.000,00	2.500,00
unbekanntes Bankinstitut/AT		EUR/1,000%									
612000		EURIBOR									
60015/1000058	Zubau VS Oberl	2022 - 2022	0,00	0,00	0,00	0,00	0,00	0,00	0,00	0,00	0,00
unbekanntes Bankinstitut/AT		EUR/0,000%									
211100											
60015/1000059	Burghof	2022 - 2032	550.000,00	0,00	550.000,00	0,00	800,00	800,00	0,00	550.000,00	800,00
unbekanntes Bankinstitut/AT		EUR/1,800%									
849100		FIX verzinst									
60016/1000022	KFZ FF Wittau	2012 - 2032	125.000,00	65.600,00	0,00	6.300,00	600,00	6.900,00	0,00	59.300,00	6.900,00
Raiffeisenkasse Orth/Donau		EUR/1,125%									
reg.Gen.mbH/AT											
10.309.938	163080	normal verzir									
60016/1000024	Kindergarten Al	2012 - 2032	238.500,00	125.200,00	0,00	11.900,00	1.200,00	13.100,00	0,00	113.300,00	13.100,00
Raiffeisenkasse Orth/Donau		EUR/1,125%									
reg.Gen.mbH/AT											
10.309.896	240900	normal verzir									
60016/1000025	Sanierung Stadt	2012 - 2032	196.400,00	103.100,00	0,00	9.800,00	1.000,00	10.800,00	0,00	93.300,00	10.800,00
Raiffeisenkasse Orth/Donau		EUR/1,125%									
reg.Gen.mbH/AT											
10.309.904	362000	normal verzir									
60016/1000026	Straßenbau Th.	2012 - 2032	146.600,00	77.000,00	0,00	7.300,00	1.400,00	8.700,00	0,00	69.700,00	8.700,00
Raiffeisenkasse Orth/Donau		EUR/1,125%									
reg.Gen.mbH/AT											
10.309.912	612000	normal verzir									
60016/2000033	Kommunalfahrz	2012 - 2032	186.000,00	97.700,00	0,00	9.300,00	1.000,00	10.300,00	0,00	88.400,00	10.300,00
Raiffeisenkasse Orth/Donau		EUR/1,125%									
reg.Gen.mbH/AT											
10.309.920	851000	normal verzir									

## 1.4.2. ... von Finanzunternehmen im Ausland

# 1. Nachtragsvoranschlag 2022

Stadtgemeinde Groß-Enzersdorf

## Einzelnachweis über Finanzschulden und Schuldendienst (Anlage 6c)

Darlehen/Verwendung	Laufzeit	Darlehenshöhe	Buchwert	Zugang	Tilgung	Zinsen	Summe	Schuldendienst-	Buchwert	Netto
Darlehensgeber/Staat	Währung/Zinssatz	Gesamt	31.12.2021				Schuldendienst	ersätze	31.12.2022	Schuldendienst
Aktenzahl	Ansatz	Zinsindikator								
<b>1.5. ... von Sonstigen</b>										
60021/1000057 Darlehen für PV 2022 - 2032		75.200,00	0,00	76.100,00	0,00	0,00	0,00	0,00	76.100,00	0,00
Photovoltaikanlagen										
Bürgerbeteiligung/AT										
870000	FIX verzinst									
<b>Zwischensumme</b>			<b>26.678.600,00</b>	<b>1.126.100,00</b>	<b>1.603.500,00</b>	<b>219.700,00</b>	<b>1.823.200,00</b>	<b>422.400,00</b>	<b>26.201.200,00</b>	<b>1.400.800,00</b>
<b>2. Finanzschulden für den laufenden Aufwand</b>										
<b>2.1. ... von Trägern des öffentlichen Rechts</b>										
<b>2.1.1. ... von Bund, Bundesfonds, Bundeskammern</b>										
<b>2.1.2. ... von Ländern, Landesfonds, Landesammern</b>										
<b>2.1.3. ... von Gemeinden, Gemeindeverbänden, Gemeindefonds</b>										
<b>2.1.4. ... von Sozialversicherungsträgern</b>										
<b>2.1.5. ... von sonstigen Trägern des öffentlichen Rechts</b>										
<b>2.2. ... von Beteiligungen der Gebietskörperschaft (ohne Finanzunternehmungen)</b>										
<b>2.3. ... von Unternehmen (ohne Beteiligungen und ohne Finanzunternehmungen)</b>										
<b>2.4. ... von Finanzunternehmen</b>										
<b>2.4.1. ... von Finanzunternehmen im Inland</b>										
<b>2.4.2. ... von Finanzunternehmen im Ausland</b>										
<b>2.5. ... von Sonstigen</b>										
<b>Zwischensumme</b>			<b>0,00</b>	<b>0,00</b>	<b>0,00</b>	<b>0,00</b>	<b>0,00</b>	<b>0,00</b>	<b>0,00</b>	<b>0,00</b>
<b>SUMME (1 und 2)</b>			<b>26.678.600,00</b>	<b>1.126.100,00</b>	<b>1.603.500,00</b>	<b>219.700,00</b>	<b>1.823.200,00</b>	<b>422.400,00</b>	<b>26.201.200,00</b>	<b>1.400.800,00</b>
<b>Davon ohne A85-89</b>			<b>22.187.900,00</b>	<b>1.050.000,00</b>	<b>958.400,00</b>	<b>193.300,00</b>	<b>1.151.700,00</b>	<b>422.400,00</b>	<b>22.279.500,00</b>	<b>729.300,00</b>
<b>Davon A85-89</b>			<b>4.490.700,00</b>	<b>76.100,00</b>	<b>645.100,00</b>	<b>26.400,00</b>	<b>671.500,00</b>	<b>0,00</b>	<b>3.921.700,00</b>	<b>671.500,00</b>





Nachweis über hausinterne Vergütungen (Anlage 6f)



## 1. Nachtragsvoranschlag 2022

Stadtgemeinde Groß-Enzersdorf

## Nachweis über haushaltinterne Vergütungen (Anlage 6f)

Gruppenebene		Erträge	Aufwendungen
0	Vertretungskörper und allgemeine Verwaltung	359.100,00	0,00
1	Öffentliche Ordnung und Sicherheit	0,00	0,00
2	Unterricht, Erziehung, Sport und Wissenschaft	0,00	0,00
3	Kunst, Kultur und Kultus	0,00	0,00
4	Soziale Wohlfahrt und Wohnbauförderung	0,00	0,00
5	Gesundheit	0,00	0,00
6	Straßen- und Wasserbau, Verkehr	0,00	0,00
7	Wirtschaftsförderung	0,00	0,00
8	Dienstleistungen	0,00	359.100,00
9	Finanzwirtschaft	0,00	0,00
<b>Summe</b>		<b>359.100,00</b>	<b>359.100,00</b>



Nachweis Vermögen mit abgeänderter Nutzungsdauer



## 1. Nachtragsvoranschlag 2022

Stadtgemeinde Groß-Enzersdorf

## Nachweis Vermögen mit abgeänderter Nutzungsdauer

Konto	Bezeichnung	Nutzungsdauer lt. VRV	Abweichende Nutzungsdauer	Begründung
2/0060001/06016	2021 Fassade Rathaus, Fa. Fuchs	50,0	20,0	für Fassade allein nur 20 J. ND
2/0060004/06002	KT 2018 Förderung NÖ LReg. Stadtmauer	0,0	50,0	wie bei Massivbauten
3/0060001/06015	2022 Fenster Fa. Weninger, Kläranlage	50,0	20,0	nur Fassade und Fenster - 20 J. ND
4/0110002/06037	2022, E-Bike f. Comm. Nurse, Internetstores GmbH,	10,0	3,0	Für E-Bikes nur 3 Jahre ND
4/0150001/00001	2020 Gebrauchtfahrz. Piaggio Quargo Kipper GF 249 FY	8,0	3,0	bei Anschaffung bereits 5 Jahre alt (Erstzulassung 24.06.2015)
4/0150002/04086	2019 Iveco GF 148 HN FF Fra	10,0	25,0	FF-Fahrzeuge haben ND von 25 Jahren
4/0150002/04087	2018 Mercedes Sprinter MTF, FW-227 GF, FF Enz ehem. GF 71	10,0	25,0	FF-Fahrzeuge haben ND von 25 Jahren
4/0150002/04088	2018 MTF Ford Bus GF 711 GZ FF Oberh.	10,0	25,0	FF-Fahrzeuge haben ND von 25 Jahren
4/0150002/04090	2016 VW M1 Bus MTF GF 961 GG, FF Ru	10,0	25,0	FF-Fahrzeuge haben ND von 25 Jahren
4/0150002/04091	2019 Rosenbauer HLF GF 928 HL, FF Schö	10,0	25,0	FF-Fahrzeuge haben ND von 25 Jahren
4/0150002/04251	1997 Steyr 15S26 Drehleiter, FW-232 GF, FF Enz ehem. GF-11	10,0	25,0	FF-Fahrzeuge haben ND von 25 Jahren
4/0150002/04252	2001 Steyr 18S28-RLF, FW-319 GF, FF Enz ehem. GF 592 AD	10,0	25,0	FF-Fahrzeuge haben ND von 25 Jahren
4/0150002/04254	2004 Iveco KLF GF 621BY FF Ru	10,0	25,0	FF-Fahrzeuge haben ND von 25 Jahren
4/0150002/05932	KT MTF Ford Bus 2018, GF 711 GZ, FF Ob.	10,0	25,0	FF-Fahrzeuge haben ND von 25 Jahren
4/0150002/05934	KT 2016 VW M1 Bus MTF, GF 961 GG, FF Ru	10,0	25,0	FF-Fahrzeuge haben ND von 25 Jahren
4/0150002/06016	KT 1997 Steyr-Drehleiter, FW-232 GF, FF Enz ehem. GF-11 KV	10,0	25,0	FF-Fahrzeuge haben ND von 25 Jahren
4/0150002/06017	KT 2001 Steyr-RLF, FW-319 GF, FF Enz ehem. GF-259 AD	10,0	25,0	FF-Fahrzeuge haben ND von 25 Jahren
4/0150002/06018	KT 2004 Iveco KLF, GF 621BY, FF Ru KLF W, Iveco A/65/C15C	10,0	25,0	FF-Fahrzeuge haben ND von 25 Jahren
4/0150002/06020	KT 2018 Ford MTF Förderung LFW, FF Oberh.	10,0	25,0	FF-Fahrzeuge haben ND von 25 Jahren
4/0150002/06023	2002 VW Transporter, GF 489DU, FF Pro	10,0	25,0	FF-Fahrzeuge haben ND von 25 Jahren
4/0150002/06024	2013 HLF MAN TGM, GF 576 EM, FF Witt	10,0	25,0	FF-Fahrzeuge haben ND von 25 Jahren
4/0150002/06025	KT 2013 HLF MAN TGM, GF 576 EM, FF Witt	10,0	25,0	FF-Fahrzeuge haben ND von 25 Jahren
4/0150002/06032	2022, Anzahlung Drehleiter DLK 23-12 FF Gr.Enz., Fa. Rosenbe	10,0	0,0	FF-Fahrzeuge haben ND von 25 Jahren
4/0150002/06033	KT 2022 FF Gr.Enzersdorf für Rosenbauer Drehleiter DLK 23-12	10,0	0,0	FF-Fahrzeuge haben ND von 25 Jahren
4/0420001/05841	2018 Baumkataster, Fa. Vanicek	0,0	10,0	für Baumkataster ist in der VRV 2015 keine ND vorgesehen.
4/0420001/05842	2018 Flächenwidmungs- u.Bebauungsplan, Fa. Fleischmann	0,0	10,0	Für immaterielle Vermögenswerte ist in der VRV 2015 keine ND vorgesehen.
4/0420001/05843	2016 Örtl. Entwicklungskonzept Fa. Fleischmann	0,0	10,0	Für immaterielle Vermögenswerte ist in der VRV 2015 keine ND vorgesehen.
4/0420001/05844	2022 Gemdat Lizenz Geo Office f. Baumkataster	0,0	10,0	Für immaterielle Werte ist in der VRV 2015 keine Nutzungsdauer vorgesehen.
4/0420001/05845	2022 Stadtmarke Groß-Enzersdorf	0,0	25,0	in der VRV 2015 ist keine Nutzungsdauer vorgesehen
4/0440001/03513	2021 Homepage neu	0,0	10,0	Für immaterielle Vermögenswerte ist in der VRV 2015 keine ND vorgesehen
5/0440001/03800	2021 Gemdat Lizenzen ELAK und Session	0,0	10,0	Für immaterielle Vermögenswerte ist in der VRV 2015 keine ND vorgesehen
5/0440001/03803	2021 Lizenz Zeiterfassungssystem Fa. Gemdat	0,0	10,0	Für Immaterielle Vermögenswerte ist in der VRV keine ND vorgesehen.





Dienstpostenplan  
- interne Anlage b



# Dienstpostenplan-Summe

VA 2022

DPP	Dienstzweig	Bezeichnung Dienstzweig	Anzahl	Verwendungsgr. Entlohnungsgr.	Funktionsverwendung			Anmerkung
Nr.	Nr.			Vertragsbedienstet	Funktions-DP	Funktions-DP	Pers.Zul.	
1	44	Höherer Verwaltungsdienst	1	7	1 leit.Bed.	9	ja	1.)
2	44	Höherer Verwaltungsdienst	1	7		9		unbesetzt
3	2	Facharbeiter	22	5				
4	2	Facharbeiter	1	6	1 Partieführer	7	ja	1.)
5	2	Facharbeiter	4	5				unbesetzt
6	2	Facharbeiter	1	geringf.besch.				
7	6	Klärfacharbeiter	1	5	1 Partieführer	7	ja	1.)
8	6	Klärfacharbeiter	5	5				
9	6	Klärfacharbeiter	2	5				unbesetzt
10	7	Schulwart mit Zusatzverw. im handwerklichen Bereich	3	4				
11	7	Schulwart mit Zusatzverw. im handwerklichen Bereich	2	4				unbesetzt
12	7	Schulwart mit Zusatzverw. im handwerklichen Bereich	1	5				
13	11	angelernter Arbeiter	17	3				
14	11	angelernter Arbeiter	3	3				unbesetzt
15	12	Kindergartenhilfsdienst	73	3				
16	12	Kindergartenhilfsdienst	2	3				unbesetzt
17	12	Kindergartenhilfsdienst	1	geringf.besch.				
18	46	Gehobener Bau- Vermessungs- und technischer Dienst	1	6	1 leit.Bed.	8	ja	1.)
19	46	Gehobener Bau- Vermessungs- und technischer Dienst	1	6				unbesetzt
20	54	Rechnungs-(Buchhaltungs-)dienst	2	6	2 leit. Bed.	8	ja	1.)
21	53a	Gehobener Dienst allg. Gesundheits- und Krankenpflege	4	6				
22	58	Bau- Vermessungs- und technischer Fachdienst	2	5				
23	58	Bau- Vermessungs- und technischer Fachdienst	1	6				
24	69	Rechnungsfachdienst	8	5				
Summe Seite 1			159					

# Dienstpostenplan-Summe

VA 2022

DPP	Dienstzweig		Anzahl	Verwendungsgr. Entlohnungsgr.	Funktionsverwendung			Anmerkung
Nr.	Nr.		Vertragsbedienstet		Funktions-DP	Funktions-DP	Pers.Zul.	
25	70	Standesbeamten-(oder Staatsbürgerschafts-)fachdienst	1	5		7		
26	71	Verwaltungsfachdienst	6	5				
27	71	Verwaltungsfachdienst	1	5				unbesetzt
28	NMS	PädagogIn NMS	1	klk				
29	13	Portiere u.Telefonisten mit überwiegender Zusatzverwendur	1	3				
30	85	Mittlerer Verwaltungs- und Kanzleidienst	4	4				
31	85	Mittlerer Verwaltungs- und Kanzleidienst	2	5				
32	60	Erzieherfachdienst	9	5				
33	107	Kindergarten- und Horterzieherdienst	15	klk	4 leit.Bed.			1.)
34	107	Kindergarten- und Horterzieherdienst	1	klk				unbesetzt
35	Musikschule	Musikschule	7	ms1	1 leit.Bed.			1.)
36	Musikschule	Musikschule	6	ms2				
37	Musikschule	Musikschule	1	ms4				
38	ASO	Stützkraft ASO	3	3				
39	ASO	PädagogIn ASO	2	klk				
40	42	Höherer Landwirtschaftlicher (oder Forst-)Dienst	1	6				
41	VHS	VHS	1	6				
Summe Seite 2			62					
Übertrag:			159					
TOTAL			221					

1.) Funktionsdienstposten/Dieser Dienstposten ist ein Leiterposten gemäß § 2/3 GBDO

Seite	Inhalt
3	Vorbericht
19	NVA Ergebnishaushalt Gesamt 1. und 2. Ebene (Anlage 1a) - interne Vergütungen enthalten
23	NVA Ergebnishaushalt Bereichsbudget 1. und 2. Ebene (Anlage 1a)
45	NVA Finanzierungshaushalt Gesamt 1. und 2. Ebene (Anlage 1b) - interne Vergütungen enthalten
51	NVA Finanzierungshaushalt Bereichsbudget 1. und 2. Ebene (Anlage 1b)
93	Querschnitt (Anlage 5b)
99	NVA Ergebnis- und Finanzierungsvoranschlag Detailnachweis
241	NVA Haushaltspotential
247	NVA Nachweis der Investitionstätigkeit
281	Personaldaten iSd ÖStp (Anlage 4)
285	Nachweis über Transferzahlungen (Anlage 6a)
291	Nachweis über Haushaltsrücklagen und Zahlungsmittelreserven (Anlage 6b)
295	Einzelnachweis über Finanzschulden und Schuldendienst (Anlage 6c)
305	Nachweis über hausinterne Vergütungen (Anlage 6f)
309	Nachweis Vermögen mit abgeänderter Nutzungsdauer
313	Dienstpostenplan